

## KUESIONER

### Hubungan Pengetahuan Remaja Tentang Kanker Serviks Dan Perilaku Pencegahan Kanker Serviks Di SMA Negeri 1 Kei Kecil

#### Pengantar :

Kuesioner ini adalah untuk penulisan skripsi, yang bertujuan untuk mengetahui hubungan pengetahuan remaja tentang kanker serviks dan perilaku pencegahan kanker serviks di SMA Negeri 1 Kei Kecil. Untuk itu diharapkan kesediaan saudara untuk mengisi setiap pertanyaan yang ditujukan dengan sejujur-jujurnya dan bacalah petunjuk pengisian kuesioner sebelum mengerjakannya.

#### I. Identitas Responden :

Umur : ..... Tahun

Kelas : .....

Sumber Informasi tentang Kanker Serviks :  Teman/ Saudara/ Orang Tua/Guru

Koran/ Majalah/Media Cetak

Radio/Tv/ Media Elektronik

Lain-lain:.....

## II. Pengetahuan Remaja Tentang Kanker

### Serviks.

#### A. Pertanyaan

Silanglah Jawaban yang menurut anda benar (x).

1. Apa yang anda ketahui tentang kanker serviks?
  - a. Penyakit yang disebabkan karena adanya bakteri dan jamur pada rahim.
  - b. Penyakit yang disebabkan karena mulut rahim terinfeksi HPV (*Human Papillomavirus*).
  - c. Penyakit yang disebabkan karena HIV (*Human Immunodeficiency Virus*).
2. Apa yang anda ketahui tentang penyebab kanker serviks?
  - a. Terinfeksi HPV (*Human Papillomavirus*).
  - b. Terinfeksi HIV (*Human Immunodeficiency Virus*).
  - c. Terinfeksi Virus influenza.
3. Faktor-faktor apa saja yang anda ketahui yang dapat meningkatkan terjadinya kanker serviks?
  - a. Terinfeksi virus influenza, merokok, dan obesitas.
  - b. Terinfeksi HPV, merokok, berganti-ganti pasangan seksual, dan menurunnya kekebalan tubuh.
  - c. Terinfeksi HIV, menggunakan narkoba, dan berganti-ganti pasangan seksual.
4. Apa yang anda ketahui tentang penularan kanker serviks?
  - a. Melalui hubungan seksual dan sentuhan kulit.
  - b. Melalui napas.
  - c. Melalui keringat.
5. Apa yang anda ketahui tentang pengobatan kanker serviks?
  - a. Operasi, terapi penyinaran, dan kemoterapi.
  - b. Fisioterapi, Operasi, dan Vaksin.
  - c. Vaksin, terapi penyinaran, dan imunisasi.

## B. Pernyataan

Berikan tanda check list (√) pada kolom jawaban yang anda setuju.

No.	Pernyataan	Setuju	Tidak Setuju
1.	Kanker serviks merupakan penyakit yang 99.7% berasal dari <i>Human Papillomavirus</i> (HPV).		
2.	Kanker serviks merupakan penyakit keturunan yang diturunkan seorang ibu kepada anak perempuannya.		
3.	Merokok merupakan penyebab penting terjadinya kanker serviks karena jenis karsinoma sel skuamosa.		
4.	Asupan gizi yang buruk tidak mempengaruhi terjadinya kanker serviks.		
5.	Berhubungan seksual dibawah 17 tahun beresiko terkena kanker serviks dua kali lebih besar dibandingkan perempuan yang berhubungan seksual setelah 17 tahun.		
6.	Berganti-ganti pasangan tidak merupakan salah satu faktor resiko terjadinya kanker serviks.		
7.	Perdarahan pada vagina di luar masa menstruasi merupakan salah satu gejala kanker serviks.		
8.	Gangguan pernapasan merupakan salah satu gejala kanker serviks.		
9.	Tindakan Vaksinasi merupakan hal yang wajib dilakukan dalam pencegahan kanker serviks.		
10.	Menghindari faktor-faktor resiko kanker serviks merupakan tindakan tepat dalam pencegahan kanker serviks.		

### III. Perilaku Pencegahan Kanker Serviks

#### A. Pertanyaan

Silanglah Jawaban yang menurut anda benar (x).

1. Sebagian besar pencegahan kanker serviks dapat dicegah dengan kebiasaan pola hidup sehat?
  - a. Ya
  - b. Tidak
2. Berhubungan seks dibawah usia 17 tahun dapat meningkatkan resiko kanker serviks?
  - a. Ya
  - b. Tidak
3. Berhubungan seksual semasa menstruasi dapat menyebabkan kemandulan?
  - a. Ya
  - b. Tidak
4. Apakah anda pernah mendegar informasi tentang pencegahan kanker serviks?
  - a. Ya
  - b. Tidak
5. Apakah Anda pernah mempelajari lebih dalam tentang pencegahan kanker serviks?
  - a. Ya
  - b. Tidak
6. Apakah menurut Anda pencegahan kanker serviks sudah efektif?
  - a. Ya
  - b. Tidak
7. Apakah Anda pernah mengikuti seminar kanker serviks?
  - a. Ya
  - b. Tidak
8. Apakah Anda pernah mengalami keputihan secara berlebihan?
  - a. Ya
  - b. Tidak
9. Apakah Anda termasuk perokok aktif?
  - a. Ya
  - b. Tidak
10. Apakah Anda sering berolahraga?
  - a. Ya
  - b. Tidak

## Multiple Response

\*Sumber Informasi Responden

**Case Summary**

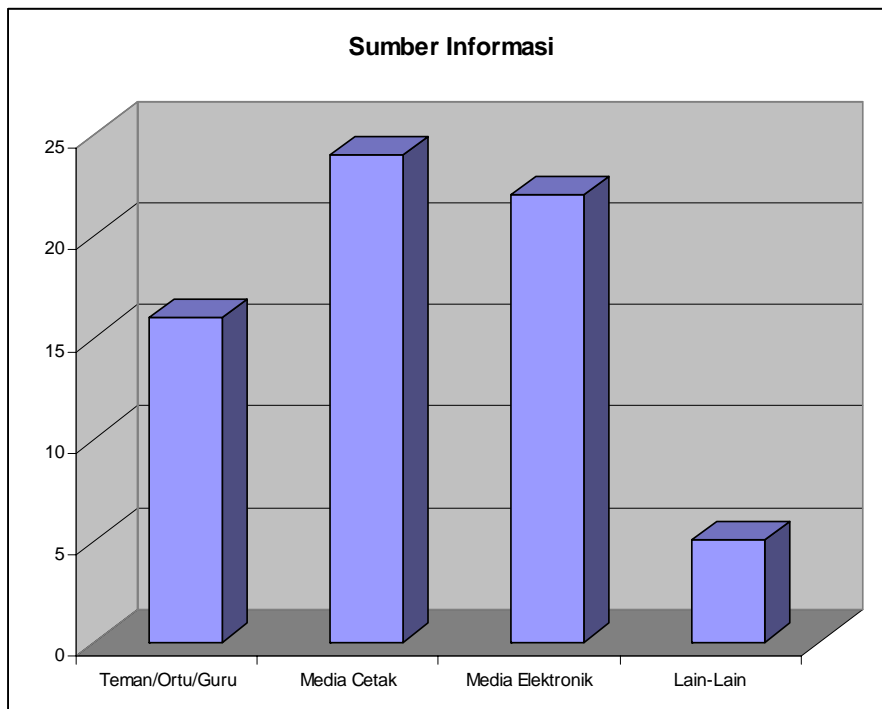
	Cases					
	Valid		Missing		Total	
	N	Percent	N	Percent	N	Percent
\$Sumber <sup>a</sup>	42	100.0%	0	.0%	42	100.0%

a. Group

**\$Sumber Frequencies**

		Responses		Percent of Cases
		N	Percent	
Sumber Informasi <sup>a</sup>	Teman/Ortu/Guru	16	23.9%	38.1%
	Media Cetak	24	35.8%	57.1%
	Media Elektronik	22	32.8%	52.4%
	Lain-Lain	5	7.5%	11.9%
Total		67	100.0%	159.5%

a. Group



## Explore

\*Pengetahuan Remaja Tentang Kanker Serviks

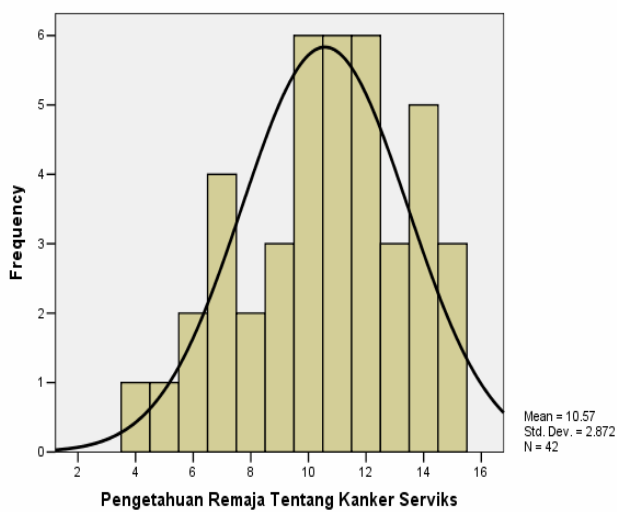
### Case Processing Summary

	Cases					
	Valid		Missing		Total	
	N	Percent	N	Percent	N	Percent
Pengetahuan Remaja Tentang Kanker Serviks	42	100.0%	0	.0%	42	100.0%

### Descriptives

			Statistic	Std. Error
Pengetahuan Remaja Tentang Kanker Serviks	Mean		10.57	.443
	95% Confidence Interval for Mean	Lower Bound	9.68	
		Upper Bound	11.47	
	5% Trimmed Mean		10.66	
	Median		11.00	
	Variance		8.251	
	Std. Deviation		2.872	
	Minimum		4	
	Maximum		15	
	Range		11	
	Interquartile Range		4	
	Skewness		-.382	.365
	Kurtosis		-.564	.717

Histogram



## Frequencies

\*Frekuensi Pengetahuan Remaja Tentang Kanker Serviks berdasarkan dimensi.

### Statistics

tahu

N	Valid	42
	Missing	0
Mean		3.43
Std. Error of Mean		.167
Median		3.50
Mode		4
Std. Deviation		1.085
Variance		1.178
Skewness		-.348
Std. Error of Skewness		.365
Kurtosis		-.399
Std. Error of Kurtosis		.717
Range		4
Minimum		1
Maximum		5
Sum		144

tahu

		Frequency	Percent	Valid Percent	Cumulative Percent
Valid	1	2	4.8	4.8	4.8
	2	6	14.3	14.3	19.0
	3	13	31.0	31.0	50.0
	4	14	33.3	33.3	83.3
	5	7	16.7	16.7	100.0
	Total	42	100.0	100.0	

**Statistics**

memahami

N	Valid	42
	Missing	0
Mean		1.67
Std. Error of Mean		.094
Median		2.00
Mode		2
Std. Deviation		.612
Variance		.374
Skewness		-1.692
Std. Error of Skewness		.365
Kurtosis		1.837
Std. Error of Kurtosis		.717
Range		2
Minimum		0
Maximum		2
Sum		70

**memahami**

	Frequency	Percent	Valid Percent	Cumulative Percent
Valid 0	3	7.1	7.1	7.1
1	8	19.0	19.0	26.2
2	31	73.8	73.8	100.0
Total	42	100.0	100.0	



**Statistics**

aplikasi

N	Valid	42
	Missing	0
Mean		1.36
Std. Error of Mean		.107
Median		1.00
Mode		2
Std. Deviation		.692
Variance		.479
Skewness		-.615
Std. Error of Skewness		.365
Kurtosis		-.692
Std. Error of Kurtosis		.717
Range		2
Minimum		0
Maximum		2
Sum		57

**aplikasi**

		Frequency	Percent	Valid Percent	Cumulative Percent
Valid	0	5	11.9	11.9	11.9
	1	17	40.5	40.5	52.4
	2	20	47.6	47.6	100.0
	Total	42	100.0	100.0	

**Statistics**

analisa

N	Valid	42
	Missing	0
Mean		2.76
Std. Error of Mean		.195
Median		3.00
Mode		4
Std. Deviation		1.265
Variance		1.600
Skewness		-.665
Std. Error of Skewness		.365
Kurtosis		-.769
Std. Error of Kurtosis		.717
Range		4
Minimum		0
Maximum		4
Sum		116

**analisa**

		Frequency	Percent	Valid Percent	Cumulative Percent
Valid	0	2	4.8	4.8	4.8
	1	7	16.7	16.7	21.4
	2	6	14.3	14.3	35.7
	3	11	26.2	26.2	61.9
	4	16	38.1	38.1	100.0
	Total	42	100.0	100.0	

**Statistics**

evaluasi

N	Valid	42
	Missing	0
Mean		1.36
Std. Error of Mean		.107
Median		1.00
Mode		2
Std. Deviation		.692
Variance		.479
Skewness		-.615
Std. Error of Skewness		.365
Kurtosis		-.692
Std. Error of Kurtosis		.717
Range		2
Minimum		0
Maximum		2
Sum		57

**evaluasi**

		Frequency	Percent	Valid Percent	Cumulative Percent
Valid	0	5	11.9	11.9	11.9
	1	17	40.5	40.5	52.4
	2	20	47.6	47.6	100.0
	Total	42	100.0	100.0	

## Explore

\*Perilaku Pencegahan Kanker Serviks

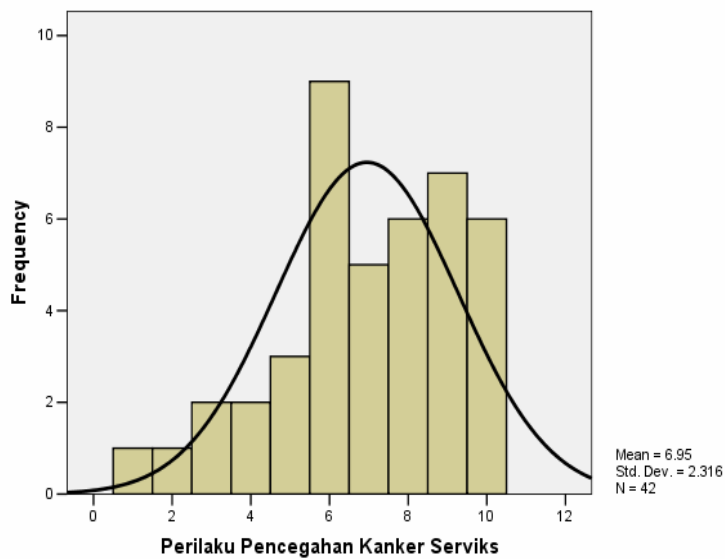
### Case Processing Summary

	Cases					
	Valid		Missing		Total	
	N	Percent	N	Percent	N	Percent
Perilaku Pencegahan Kanker Serviks	42	100.0%	0	.0%	42	100.0%

### Descriptives

			Statistic	Std. Error
Perilaku Pencegahan Kanker Serviks	Mean		6.95	.357
	95% Confidence Interval for Mean	Lower Bound	6.23	
		Upper Bound	7.67	
	5% Trimmed Mean		7.08	
	Median		7.00	
	Variance		5.364	
	Std. Deviation		2.316	
	Minimum		1	
	Maximum		10	
	Range		9	
	Interquartile Range		3	
	Skewness		-.620	.365
	Kurtosis		-.096	.717

### Histogram



## Frequencies

\*Perilaku Pencegahan Kanker Serviks berdasarkan dimensi.

### Statistics

		pemahaman	sikap	tindakan
N	Valid	42	42	42
	Missing	0	0	0
Mean		2.71	2.14	2.10
Std. Error of Mean		.078	.230	.170
Median		3.00	2.50	3.00
Mode		3	3	3
Std. Deviation		.508	1.491	1.100
Variance		.258	2.223	1.210
Skewness		-1.557	-.303	-.774
Std. Error of Skewness		.365	.365	.365
Kurtosis		1.629	-1.340	-.869
Std. Error of Kurtosis		.717	.717	.717
Range		2	4	3
Minimum		1	0	0
Maximum		3	4	3
Sum		114	90	88

### pemahaman

		Frequency	Percent	Valid Percent	Cumulative Percent
Valid	1	1	2.4	2.4	2.4
	2	10	23.8	23.8	26.2
	3	31	73.8	73.8	100.0
Total		42	100.0	100.0	

**sikap**

		Frequency	Percent	Valid Percent	Cumulative Percent
Valid	0	10	23.8	23.8	23.8
	1	4	9.5	9.5	33.3
	2	7	16.7	16.7	50.0
	3	12	28.6	28.6	78.6
	4	9	21.4	21.4	100.0
	Total	42	100.0	100.0	

**tindakan**

		Frequency	Percent	Valid Percent	Cumulative Percent
Valid	0	5	11.9	11.9	11.9
	1	8	19.0	19.0	31.0
	2	7	16.7	16.7	47.6
	3	22	52.4	52.4	100.0
	Total	42	100.0	100.0	

\*Uji Normalitas

**Tests of Normality**

	Kolmogorov-Smirnov <sup>a</sup>			Shapiro-Wilk		
	Statistic	df	Sig.	Statistic	df	Sig.
Perilaku Pencegahan Kanker Serviks	.127	42	.087	.936	42	.020

a. Lilliefors Significance Correction

**Regression**

\*Hubungan variabel independen dengan variabel dependent

**Descriptive Statistics**

	Mean	Std. Deviation	N
Perilaku Pencegahan Kanker Serviks	6.95	2.316	42
Pengetahuan Remaja Tentang Kanker Serviks	10.57	2.872	42

**Correlations**

		Perilaku Pencegahan Kanker Serviks	Pengetahuan Remaja Tentang Kanker Serviks
Perilaku Pencegahan Kanker Serviks	Pearson Correlation	1	.767**
	Sig. (2-tailed)		.000
	N	42	42
Pengetahuan Remaja Tentang Kanker Serviks	Pearson Correlation	.767**	1
	Sig. (2-tailed)	.000	
	N	42	42

\*\* . Correlation is significant at the 0.01 level (2-tailed).

**Variables Entered/Removed<sup>b</sup>**

Model	Variables Entered	Variables Removed	Method
1	Pengetahuan Remaja Tentang Kanker Serviks <sup>a</sup>	.	Enter

a. All requested variables entered.

b. Dependent Variable: Perilaku Pencegahan Kanker Serviks

### Model Summary

Model	R	R Square	Adjusted R Square	Std. Error of the Estimate
1	.767 <sup>a</sup>	.588	.578	1.505

a. Predictors: (Constant), Pengetahuan Remaja Tentang Kanker Serviks

### ANOVA<sup>b</sup>

Model		Sum of Squares	df	Mean Square	F	Sig.
1	Regression	129.301	1	129.301	57.084	.000 <sup>a</sup>
	Residual	90.604	40	2.265		
	Total	219.905	41			

a. Predictors: (Constant), Pengetahuan Remaja Tentang Kanker Serviks

b. Dependent Variable: Perilaku Pencegahan Kanker Serviks

### Coefficients<sup>a</sup>

Model		Unstandardized Coefficients		Standardized Coefficients	t	Sig.
		B	Std. Error	Beta		
1	(Constant)	.417	.896		.465	.644
	Pengetahuan Remaja Tentang Kanker Serviks	.618	.082	.767	7.555	.000

a. Dependent Variable: Perilaku Pencegahan Kanker Serviks





FORM B

PROGRAM STUDI KESEHATAN MASYARAKAT  
 FAKULTAS ILMU-ILMU KESEHATAN  
 UNIVERSITAS INDONUSA ESA UNGGUL

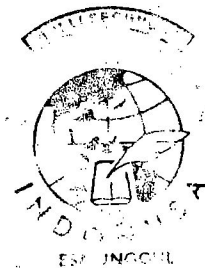
FORMULIR BIMBINGAN SKRIPSI

Nama : WINDA JULITA FAR - FAR  
 N.I.M : 2007 - 31 - 016  
 Judul Skripsi : Hubungan pengetahuan Remasa Tertentu  
 Karier Services dengan Perilaku pencessahannya di SMA  
 Nesett 1 Kel Kediri  
 Pembimbing I : Yayoh Karyonoh S. Sos. MM  
 Pembimbing II : M. Irfan, Sst. FT

NO.	HARI / TGL	MATERI KONSULTASI	NAMA PEMBIMBING	PARAF
1.	Senin / 21-02-2011	JUDUL & Bab I	Yayoh Karyonoh S.Sos.MM	[Signature]
2.	Selasa / 01-03-'11	Konsultasi Bab I & II	Yayoh Karyonoh S.Sos.MM	[Signature]
3.	Selasa / 29-03-'11	Konsultasi Bab II	M. Irfan, Sst. FT	[Signature]
4.	Rabu / 30-03-'11	Konsultasi Bab III	Yayoh. Karyonoh S.Sos.MM	[Signature]
5.	Kamis / 07-04-'11	Konsultasi Bab III	Yayoh. Karyonoh S. Sos. MM	[Signature]
6.	Jumat / 15-04-'11	Konsultasi KUESIONER	Yayoh. Karyonoh S. Sos. MM	[Signature]
7.	Rabu / 20-04-'11	Konsultasi Bab III & Kuesioner	M. Irfan, Sst, M. Fis	[Signature]
8.	Rabu / 20-04-'11	Konsultasi KUESIONER	Yayoh. Karyonoh S. Sos. MM	[Signature]
9.	Jumat / 29-04-'11	evaluasi Bab I, II, & III	Yayoh. Karyonoh S. Sos. MM	[Signature]
10.	Senin / 2-05-'11	evaluasi Bab I, II, & III	M. Irfan, Sst, M. Fis	[Signature]
11.	Kamis / 4-05-'11	Konsultasi Bab IV	M. Irfan, Sst, M. Fis	[Signature]
12.	Jumat / 9-05-'11	Konsultasi Bab IV	M. Irfan, Sst, M. Fis	[Signature]

Catatan :

- Bimbingan skripsi minimal 8 (delapan) kali. Formulir dapat difotokopi sesuai kebutuhan
- Setelah penulisan skripsi selesai, formulir ini dilampirkan untuk mengajukan ujian sidang





FORM B

PROGRAM STUDI KESEHATAN MASYARAKAT  
 FAKULTAS ILMU-ILMU KESEHATAN  
 UNIVERSITAS INDONUSA ESA UNGGUL

FORMULIR BIMBINGAN SKRIPSI

Nama : WINDA JULITA FAR - FAR  
 N.I.M : 2007 - 31 - 016  
 Judul Skripsi : Hubungan Pengetahuan Remaja terhadap Kanker Serviks dengan perilaku pencegahan kanker serviks di SMA Meseri I Kel - Kediri.  
 Pembimbing I : Yayoh. Karyamah S. Sos. MM  
 Pembimbing II : M. Irfan, SKM, SST, M. Fis

NO.	HARI / TGL	MATERI KONSULTASI	NAMA PEMBIMBING	PARAF
13.	Senin, 8-08-'11	Konsultasi Bab II	M. Irfan, SKM, SST, M. FIS	
14.	Selasa, 9-08-'11	Konsultasi BAB II, V, VI	Yayoh. Karyamah S. Sos MM	
15.	Rabu, 10-08-'11	Konsultasi BAB II, V, VI	Yayoh. Karyamah S. Sos, MM	
16.	Jumat, 12-08-'11	Konsultasi BAB II, V, VI	M. Irfan, SKM, SST, M. FIS	
17.	Jumat, 12-08-'11	Konsultasi BAB II, V, VI	YAYOH, KARYAMAH, S. Sos, MM	

Catatan :

- Bimbingan skripsi minimal 8 (delapan) kali. Formulir dapat difotokopi sesuai kebutuhan
- Setelah penulisan skripsi selesai, formulir ini dilampirkan untuk mengajukan ujian sidang

