






**JUDUL :** Penyuluhan pembuatan bahan ajar menggunakan *Microsoft Power Point (Windows Media Video)*

 Peneliti	 Ringkasan Eksekutif
<p>Ketua : Drs. Mulyo Wiharto, MM</p> <p>Anggota : ---</p>	<p>Pengadaan bahan-bahan pembelajaran yang terdiri dari modul, video, <i>link e-journal</i>, kuis dan tugas merupakan persiapan awal yang harus dilakukan oleh dosen koordinator dan dosen penyusun bahan ajar. Bahan-bahan pembelajaran yang telah dibuat oleh dosen akan diupload ke Sistem Administrasi Akademik (Siakad), untuk selanjutnya diverifikasi atau divalidasi kontennya oleh Ketua Program Studi (Ka. Prodi) dan diverifikasi atau divalidasi fotmatnya oleh Lembaga Pengembangan Pembelajaran (LPP).</p> <p>Bahan pembelajaran yang telah diverifikasi atau divalidasi oleh Ka. Prodi dan LPP akan disinkron atau dintegrasikan ke dalam <i>learning management system (LMS)</i> setelah kelas-kelas <i>online</i> di <i>website elearning</i> telah tersedia. Bahan-bahan pembelajaran yang tersaji dilengkapi pula dengan profil dosen dan penantar perkuliahan <i>online</i> atau Rencana Pembelajaran Semester (RPS) yang merupakan pedoman dosen dan mahasiswa dalam perkuliahan <i>online</i> mata kuliah tersebut.</p> <p>Pada setiap sesi kuliah <i>online</i> selalu dicantumkan topik-topik perkuliahan dalam bentuk label topik kuliah per sesi untuk memastikan kesesuaiannya dengan RPS. Pada setiap sesi kuliah dilengkapi dengan fitur diskusi untuk mempermudah pemahaman terhadap konten yang tertuang dalam bahan ajar. Pada setiap sesi kuliah diberikan juga kuis yang dimaksudkan untuk mengukur kemampuan mahasiswa dalam mempelajari bahan dan tugas online untuk meningkatkan kemampuan dan penguasaan mahasiswa terhadap bahan pembelajaran.</p> <p>Bahan-bahan pembelajaran yang disajikan di <i>website elearning</i> berupa modul dilengkapi dengan deskripsi isi modul. Modul juga menggunakan bahan pustaka yang mutakhir terutama yang bersumber dari <i>e-journal</i> dan salah satunya ditampilkan sebagai bahan pengayaan di <i>website elearning</i>. Modul dan <i>link e-journal</i> juga dilengkapi dengan video yang bertujuan untuk melengkapi konten modul atau lebih memberikan penekanan terhadap materi-materi tertentu dalam modul yang perlu dikuasai oleh mahasiswa mengingat durasi video yang hanya sekitar 10 menit.</p> <p>Video yang disajikan sebagai bahan ajar sekurang-kurangnya memuat tulisan atau teks, logo Universitas Esa Unggul dan suara asli dari dosen pengampu mata kuliah. Para dosen dapat membuat video yang memenuhi ketentuan tersebut bahkan dapat melebihi ketentuan yang ada dengan melakukannya di studio <i>elearning</i> Universitas Esa Unggul. Para dosen juga dapat membuat video secara mandiri di luar kampus dengan menggunakan berbagai <i>open source</i>, salah satunya menggunakan <i>Microsoft Power Point</i> yang memiliki ekstensi <i>Windows Media Video (WMV)</i>.</p>

	<p>Adanya pandemi Covid-19 dan penerapan pembatasan sosial berskala besar (PSBB) membuat Universitas Esa Unggul berkreasi menciptakan pola pembelajaran <i>online</i>. Adanya PSBB juga membuat Universitas Esa Unggul menerapkan kebijakan bekerja dari rumah secara penuh atau <i>full work from home</i> dan melaksanakan proses pembuatan bahan pembelajaran atau pelatihan pembuatan bahan pembelajaran secara <i>online</i>.</p> <p>Kata Kunci : <i>Video, bahan pembelajaran, penyuluhan</i></p> <div style="background-color: #4a7c9c; color: white; padding: 5px; display: inline-block; border-radius: 5px;">  <b>HKI dan Publikasi</b> </div> <p>Laporan kegiatan pengabdian pada masyarakat dengan judul : “Penyuluhan pembuatan bahan ajar menggunakan <i>Microsoft Power Point (Windows Media Video)</i> akan dipublikasikan di <a href="https://digilib.esaunggul.ac.id">https://digilib.esaunggul.ac.id</a></p>
--	--

<div style="background-color: #4a7c9c; color: white; padding: 5px; display: inline-block; border-radius: 5px;">  <b>Latar Belakang</b> </div> <p>Universitas Esa Unggul telah mengembangkan model pembelajaran yang disebut dengan <i>hybrid learning</i> sejak tahun 2007. Bahan ajar yang digunakan berupa bacaan berbentuk teks seperti makalah, atau diktat dan dilarang menggunakan pointers (ppt). Pada tahun 2017 dikembangkan kuliah <i>online</i> pola 3/11 dengan bahan ajar berupa modul, video dan <i>link e-journal</i>.</p> <p>Pada tahun 2019 kuliah <i>online</i> pola 3/11 dikembangkan lagi menjadi <i>full online</i> dengan bahan ajar yang sama. Perbaikan hanya bersifat teknis seperti jumlah halaman, durasi video dan sebagainya. Untuk tahun-tahun selanjutnya perlu perbaikan yang bersifat kualitatif seperti perbaikan kualitas video pembelajaran.</p> <p>Untuk menghadapi perkuliahan semester ganjil tahun akademik 2020/2021 diperlukan pengadaan bahan pembelajaran yang memadai baik berupa modul, video, <i>link e-journal</i>, kuis ataupun tugas. Pengadaan bahan pembelajaran melalui pelatihan, terutama pengadaan video sangat mendesak untuk dilaksanakan mengingat jumlah produksi video yang</p>	<div style="background-color: #4a7c9c; color: white; padding: 5px; display: inline-block; border-radius: 5px;">  <b>Hasil dan Manfaat</b> </div> <p>Penyuluhan pembuatan bahan ajar menggunakan <i>Microsoft power point</i> bertujuan untuk meningkatkan keterampilan dosen pengampu mata kuliah <i>online</i> untuk menciptakan bahan pembelajaran berkualitas guna menunjang proses pembelajaran yang efektif dan efisien. Penyuluhan tersebut dilaksanakan pada tanggal 24 September 2020 dan diikuti oleh 70 peserta dari kalangan dosen Universitas Esa Unggul dan perguruan tinggi lainnya, diantaranya dari STIA Banyuwangi Probolinggo, Universitas Muhammadiyah Makassar, Universitas Budhi Darma, Universitas PGRI Ronggolawe Tuban, Universitas Halmahera dan sebagainya.</p> <p>Dalam penyuluhan tersebut dijelaskan bahwa video dibuat dengan wajah terlihat jelas, memakai <i>background</i> warna polos, memakai pakaian formal dan volume dan vocal suara yang jelas. Video menggunakan teks berbentuk PPT yang dibuat sesuai format yang ditentukan (ada logo, watermark dan alamat <i>website</i> Universitas Esa Unggul).</p> <p>Durasi per video sekitar 10 menit dan bisa dibuat 2 (dua) video jika durasinya panjang. Simpan dalam bentuk mp4, landscape dan resolusi 720p HD. Video yang dibuat secara mandiri diusahakan sesuai dengan format yang dibuat di studio elearning dan dikirim melalui google drive ke alamat email <a href="mailto:studio.lpp@esaunggul.ac.id">studio.lpp@esaunggul.ac.id</a>. Untuk video yang dibuat dengan menggunakan <i>microsoft power point</i> minimal</p>
--	---



<p>dihasilkan oleh dosen baru 30% dari kebutuhan video.</p> <p>Dalam masa pandemi covid-19, pelaksanaan pelatihan pembuatan video hanya dapat dilaksanakan secara virtual. Sehubungan dengan hal itu, maka itu pelatihan pembuatan bahan ajar menggunakan <i>Microsoft Power Point</i> atau <i>Windows Media Video</i> akan diselenggarakan menggunakan <i>zoom meeting</i>.</p>	<p>menggunakan teks, logo Universitas Esa Unggul dan suara dosen pengampu mata kuliah</p> <p>Penyuluhan pembuatan bahan ajar menggunakan <i>Microsoft power point</i> memberikan penjelasan secara teoritis dan praktis sehingga peserta mengetahui persyaratan bahan ajar yang berbentuk video untuk keperluan pembelajaran <i>full online</i>. Peserta juga telah mengetahui proses pembuatan bahan pembelajaran menggunakan <i>Microsoft power point</i> atau <i>windows media video</i>.</p>	
<p><b>Metode</b></p> <p>Bentuk kegiatan adalah berupa penyuluhan pembuatan bahan ajar menggunakan <i>Microsoft power point</i> atau <i>windows media video</i>. Paparan berbentuk teori dan dilanjutkan dengan praktik pembuatan video oleh peserta. Sebelum dilakukan praktik, instruktur terlebih dahulu telah memperagakan langkah-langkah pembuatan video sehingga benar-benar menghasilkan karya nyata.</p>		<p><b>Ucapan terimakasih</b></p> <p>Ucapan terima kasih disampaikan kepada pimpinan Universitas yang memberi kesempatan untuk melaksanakan kegiatan pengabdian masyarakat.</p> <p>Ucapan terima kasih juga disampaikan kepada Dekan Fakultas Ilmu-ilmu Kesehatan dan Ketua Program Studi Kesehatan Masyarakat yang mendukung kelancaran pelaksanaan penyuluhan pembuatan bahan ajar menggunakan <i>Microsoft power point</i> atau <i>windows media video</i>.</p>
<p><b>Skema LITABMAS</b></p> <p>Skema Abdimas yang dilaksanakan adalah “Perwujudan SDM Untuk Penguasaan dan Pengembangan Teknologi Masa Depan” Adapun tema Abdimasnya adalah “Pengembangan Seni &amp; Budaya/Industri Kreatif (Arts &amp; Culture/ Creative Industry) dan Teknologi Informasi &amp; Komunikasi (Information &amp; Communication Technology)</p>	<p><b>DAFTAR PUSTAKA</b></p> <p>Purwanto, M. Ngalm, <u>Ilmu Pendidikan Teoritis dan Praktis</u>, (Bandung : Remadja karya, 2006)</p> <p>Sudirman, dkk, <u>Ilmu Pendidikan</u>, (Bandung : remadja Rosda Karya, 2001)</p> <p><a href="http://journal.uin-alauddin.ac.id/index.php/sls/article/view/1403">http://journal.uin-alauddin.ac.id/index.php/sls/article/view/1403</a> diakses pada tanggal 10 April 2020</p> <p>Keputusan Rektor Universitas Esa Unggul Nomor 058 Tahun 2019 tentang Ketentuan Penyelenggaraan Kuliah <i>Online</i>.</p> <p>LPPM.(2020), <i>Handbook Pelaksanaan Penelitian dan Pengabdian kepada Masyarakat</i>, Universitas Esa Unggul, Jakarta.</p> <p>LPPM.(2020), <i>Juknis Penelitian dan Pengabdian kepada Masyarakat</i>, Universitas Esa Unggul, Jakarta.</p> <p>RISTEKDIKTI. (2019), <i>Panduan Pelaksanaan Pengabdian Masyarakat dan Pengabdian kepada Masyarakat di Perguruan Tinggi</i>, EDISI XII EDISI REVISI, Direktorat Riset dan Pengabdian kepada Masyarakat, Direktorat Jenderal Penguatan Riset dan Pengembangan Kementerian Riset, Teknologi, dan Pendidikan Tinggi, Jakarta.</p>	