

LAMPIRAN

Lampiran I

Pengujian Masalah Produk Kopi Celup

Nama :
Usia :
Domisili :
Profesi :

Pertanyaan Permasalahan

1. Apakah anda penikmat kopi ?
 - a. Ya
 - b. Tidak
2. Kapan dan dimana biasanya anda mengkonsumsi kopi ?
 - a. Rumah
 - b. Kantor
 - c. Kafe
3. Berapa biaya yang anda keluarkan untuk mengkonsumsi kopi dalam seminggu?
 - a. Kurang dari Rp.5000
 - b. Rp.5000 - Rp.15.000
 - c. Rp.15.000 - Rp.30.000
 - d. Lebih dari Rp.30.000
4. Apakah terdapat masalah dalam proses penyeduhan dan ampas pada kopi tubruk?
 - a. Ya
 - b. Tidak

Apakah anda terganggu dengan ampas (proses menunggu untuk ampas turun atau ketika terminum atau saat membersihkan ampas pada gelas dll) ?

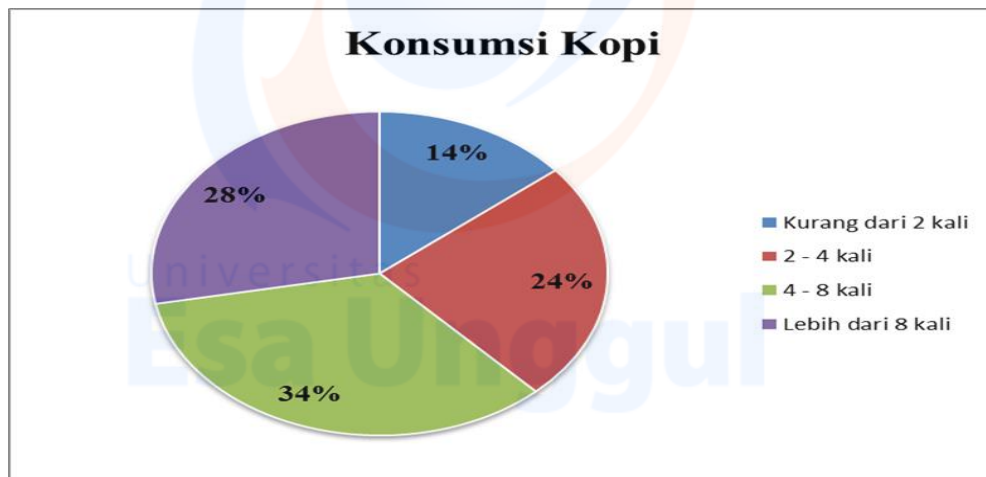
 - a. Ya
 - b. Tidak
5. Berapa kali dalam seminggu anda bisa mengkonsumsi kopi ?
 - a. Kurang dari 2 kali
 - b. 2 – 4 kali
 - c. 4 – 8 kali
 - d. Lebih dari 8 kali
6. Sebenarnya, apakah alasan anda mengkonsumsi kopi ?
 - a. Karena aroma kopi yang memikat dan menggugah selera
 - b. Karena meminum kopi membuat relax
 - c. Karena kopi menghilangkan rasa kantuk
 - d. Bagian dari gaya hidup

Lampiran 2
Hasil Survey Produk Kopi Celup

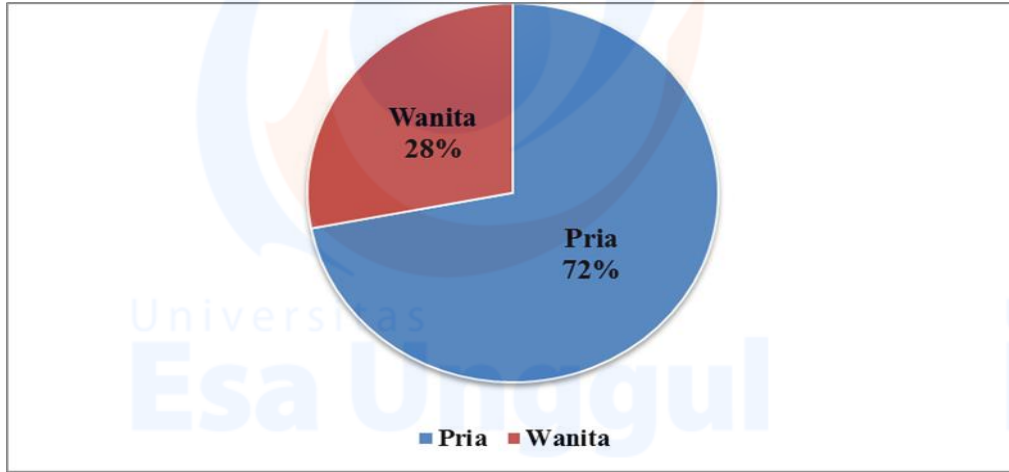
Untuk membuktikan bahwa kopi celup layak menjadi kompetitor baru kopi maka dalam perencanaan bisnis ini diadakan survey pra konsumsi kopi celup PT. Nusantara Coffee Indonesia mengarahkan survey pada segmen penikmat kopi. Berikut terdapat data hasil survey tentang produk terobosan baru kopi celup yang dilakukan oleh sebanyak 50 responden.



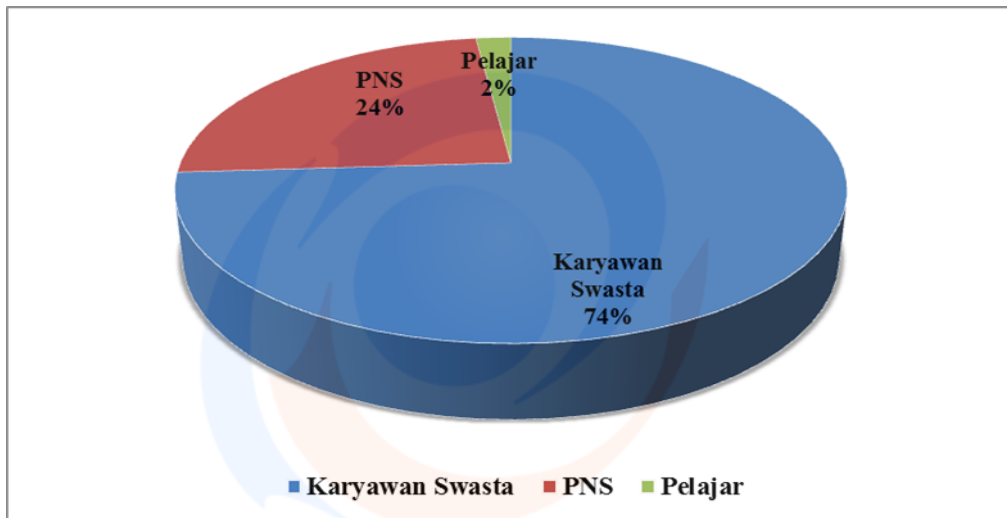
Gambar 1.1 Data Profil Pelanggan Penikmat Kopi



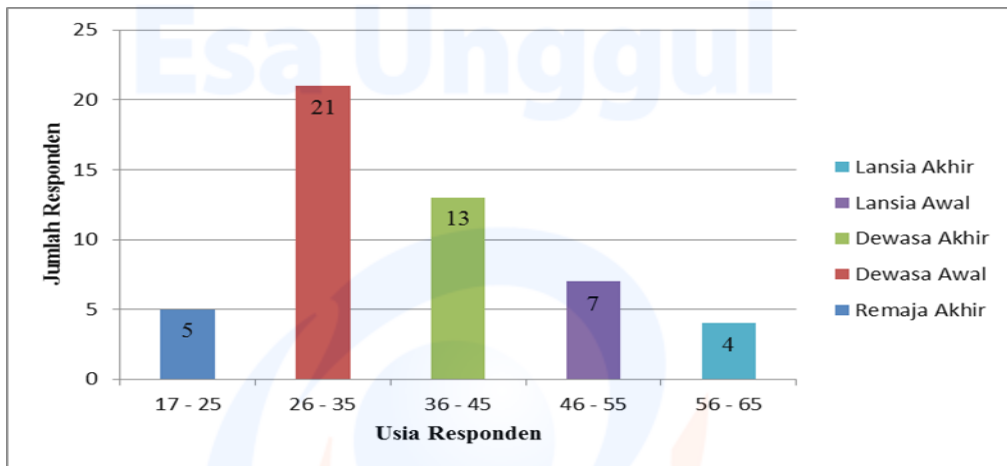
Gambar 1.2 Data Profil Pelanggan Konsumsi Kopi Dalam Seminggu



Gambar 1.3 Data Jenis Kelamin Responden



Gambar 1.4 Pekerjaan Responden



Gambar 1.5 Grafik Kategori Umur Responden Berdasarkan WHO



Gambar 1.6 Pertanyaan 4 Responden

Kesimpulan dari hasil survey bahwa 58% menyatakan ampas kopi tubruk sangat mengganggu sehingga berpeluang besar untuk membuat produk kopi celup tanpa ampas.

Hasil Rekapitan

No	Pertanyaan	A	B	C	D	Jumlah
1	Pertanyaan 1	49	1	-	-	50
2	Pertanyaan 2	16	28	6	0	50
3	Pertanyaan 3	2	25	17	6	50
4	Pertanyaan 4	29	21	-	-	50
5	Pertanyaan 5	7	12	17	14	50
6	Pertanyaan 6	21	14	7	8	50

Lampiran 3

Langkah-langkah dalam membuat Matriks Evaluasi Faktor Eksternal yaitu :

1. Buatlah daftar faktor-faktor eksternal kunci sebagaimana diidentifikasi dalam proses audit internal. Terdiri dari 20 faktor, meliputi kesempatan dan ancaman yang memengaruhi perusahaan dan industri. Buatlah daftar kesempatan dahulu dan kemudian ancaman. Buatlah sespesifik mungkin, menggunakan persentase, rasio, dan angka komparatif kapanpun dimungkinkan.
2. Berilah bobot untuk setiap faktor, dengan kisaran dari 0,0 (tidak penting) hingga 1,0 (sangat penting). Bobot mengindikasikan kepentingan relatif bahwa faktor itu sukses di industri perusahaan. Kesempatan biasanya menerima bobot lebih tinggi dari ancaman, namun ancaman dapat memperoleh bobot yang lebih tinggi jika sangat parah. Bobot yang sesuai dapat ditentukan dengan membandingkan pesaing yang sukses dan tidak sukses atau dengan mendiskusikan faktor itu dan memperoleh konsensus kelompok. Jumlah dari semua bobot terhadap faktor harus sama dengan 1,0.
3. Berilah peringkat antara 1 hingga 4 bagi setiap faktor eksternal kunci untuk mengindikasikan seberapa efektif strategi perusahaan saat ini merespons terhadap faktor itu, dimana 4 = responsnya superior, 3 = responsnya di atas rata-rata, 2 = responsnya rata-rata, 1 = responsnya buruk. Peringkat didasarkan pada efektivitas strategi perusahaan. Peringkat oleh karenanya berbasis perusahaan, sedangkan bobot dalam Langkah 2 berbasis industri. Penting untuk dicatat bahwa baik ancaman maupun kesempatan dapat diberi peringkat 1, 2, 3, atau 4.
4. Kalikan setiap bobot faktor dengan peringkatnya untuk menentukan skor tertimbang.
5. Jumlahkan skor tertimbang untuk setiap variable untuk menentukan skor total tertimbang bagi organisasi ini.

Tanpa melihat sejumlah kesempatan dan ancaman kunci dalam Matriks EFE, skor total rata-rata tertimbang tertinggi untuk organisasi adalah 4,0 dan total skor tertimbang terendah adalah 1,0. Skor total rata-rata tertimbang adalah 2,5. Skor total tertimbang mengindikasikan bahwa organisasi merespons dengan baik terhadap kesempatan dan ancaman yang ada di industrinya. Dengan kata lain, strategi perusahaan secara efektif memanfaatkan kesempatan yang ada dan meminimalisasi potensi dampak yang merusak dari ancaman eksternal. Total skor 1,0 mengindikasikan bahwa strategi perusahaan tidak memanfaatkan kesempatan atau menghindari ancaman eksternal.

Lampiran 4

Langkah-langkah dalam membuat Matriks Evaluasi Faktor Internal yaitu :

1. Buatlah daftar faktor-faktor kunci Internal kunci sebagaimana diidentifikasi dalam proses audit internal. Gunakan total 20 faktor internal, termasuk kekuatan dan kelemahan. Buatlah daftar kekuatan terlebih dahulu, kemudian daftar kelemahan. Buatlah spesifik mungkin, menggunakan persentase, rasio, dan angka perbandingan.
2. Tentukan bobot yang berkisar dari 0,0 (tidak penting) hingga 1,0 (semuanya penting) untuk setiap faktor. Bobot diberikan untuk faktor mengindikasikan kepentingan relatif faktor agar berhasil di industrinya. Tanpa memperhatikan apakah faktor kunci adalah kekuatan atau kelemahan, faktor-faktor yang dianggap memiliki efek terbesar pada kinerja organisasi sebaiknya diberikan bobot tertinggi. Jumlah dari semua bobot harus sama dengan 1,0.
3. Berikan peringkat 1 hingga 4 pada setiap faktor untuk mengindikasikan apakah faktor itu merepresentasikan kelemahan utama (peringkat = 1), kelemahan kecil ((peringkat = 2), kekuatan kecil (peringkat = 3), dan kekuatan utama (peringkat = 4). Catatlah bahwa kekuatan harus menerima peringkat 3 atau 4 dan kelemahan harus menerima peringkat 1 dan 2. Peringkat tersebut berbasiskan perusahaan, sementara bobot dalam langkah 2 berbasis industri.
4. Kalikan bobot setiap faktor dengan peringkatnya untuk menentukan skor tertimbang untuk setiap variabel.
5. Jumlahkan skor tertimbang untuk setiap variabel untuk menentukan total skor tertimbang organisasi.

Tanpa memperhatikan jumlah faktor yang termasuk dalam matriks IFE, total skor tertimbang berkisar dari rendah sebesar 1,0 hingga tinggi sebesar 4,0 dengan skor rata-rata menjadi 2,5. Total skor tertimbang dibawah 2,5 mengindikasikan bahwa organisasi memiliki kelemahan internal, IFE seharusnya mencakup 20 faktor kunci. Jumlah faktor tidak berdampak pada kisaran skor tertimbang total karena bobot-bobot itu selalu berjumlah 1,0.

Lampiran 5

Langkah-langkah dalam membuat QSPM yaitu :

1. **Membuat daftar kesempatan dan ancaman perusahaan kunci, juga kelemahan serta kekuatan internal di kolom kiri QSPM.** Informasi ini sebaiknya diambil secara langsung dari Matriks EFE dan Matriks IFE. Minimal 10 faktor kesuksesan eksternal kunci dan 10 faktor kesuksesan kunci sebaiknya dimasukkan dalam QSPM.
2. **Masukan bobot untuk setiap faktor kunci internal dan eksternal.** Bobot ini identic dengan yang ada dalam Matriks EFE dan Matriks IFE. Bobot disajikan dalam kolom di sebelah kanan kolom faktor kesuksesan internal dan eksternal penting.
3. **Menguji matriks-matriks Tahap 2 (pencocokan), dan mengidentifikasi strategi alternatif yang sebaiknya organisasi mempertimbangkan implementasinya.** Catat strategi-strategi ini dalam baris teratas QSPM. Kelompokkan strategi ke perangkat yang saling menguntungkan jika mungkin.
4. **Menentukan skor daya tarik,** didefinisikan sebagai nilai numerik yang mengindikasikan daya tarik relatif dari setiap strategi dalam alternatif. **Skor daya tarik (AS)** ditentukan dengan menguji setiap faktor internal dan eksternal kunci, pada satu waktu, dan mengajukan pertanyaan” Apakah faktor ini memengaruhi pilihan strategi yang dibuat?” Jika jawaban untuk pertanyaan ini adalah ya, maka strategi sebaiknya dibandingkan secara relatif untuk faktor kunci tersebut. Secara spesifik, AS sebaiknya diberikan dalam setiap strategi untuk mengindikasikan daya tarik relatif dari satu strategi terhadap strategi lainnya, dengan mempertimbangkan faktor tertentu. Kisaran untuk AS adalah 1 = tidak menarik, 2 = agak menarik, 3 = cukup menarik, dan 4 = sangat menarik. Berdasarkan daya tariknya, maksudnya sejauh mana suatu strategi, dibandingkan dengan strategi lain, memungkinkan perusahaan untuk mengapitalisasi kekuatan, memperbaiki kelemahan, mengeksploitasi kesempatan, atau menghindari ancaman. Kerjakan baris demi baris dalam mengembangkan QSPM. Jika jawaban pertanyaan sebelumnya adalah tidak, yang mengindikasikan faktor kunci masing-masing tidak memiliki dampak terhadap pilihan khusus yang dibuat, maka jangan berikan AS pada strategi dalam perangkat tersebut. Catatan : Jika anda memberikan skor AS untuk satu strategi, maka berikan skor AS strategi lainnya. Dengan kata lain, jika satu strategi mendapat tanda hubung, strategi lain dibaris tersebut juga harus mendapatkan tanda hubung.
5. **Hitung skor daya tarik total. Skor daya tarik total (TAS)** didefinisikan sebagai hasil dari perkalian bobot (Langkah 2) dengan AS (Langkah 4) di setiap baris. TAS mengindikasikan daya tarik relatif dari setiap strategi alternatif, mempertimbangkan hanya dampak faktor pembatas kesuksesan internal dan eksternal yang penting . Semakin tinggi TAS, semakin menarik alternatif strategi (mempertimbangkan hanya faktor kesuksesan pembatas yang penting.
6. **Menghitung jumlah skor daya total.** Tambahkan TAS dalam setiap kolom strategi QSPM. **Jumlah skor daya tarik total (STAS)** mengungkapkan strategi yang paling menarik dalam setiap perangkat alternatif. Skor yang lebih tinggi mengindikasikan strategi yang lebih menarik, mempertimbangkan semua faktor internal dan eksternal yang dapat memengaruhi keputusan strategis. Besarnya

perbedaan antara STAS dalam seperangkat set alternatif strategis mengindikasikan keinginan relatif satu strategi dibandingkan strategi lain.

Lampiran 6

Parameter Uji Cita Rasa Kopi

Parameter Uji	Keterangan
<i>Fragrance</i>	Bau kopi yang baru digiling saat masih kering (disebut Dry fragrance)
<i>Flavor</i>	Merupakan kombinasi yang di rasakan pada lidah dan aroma uap pada hidung yang mengalir dari mulut ke hidung
<i>After taste</i>	Lamanya kualitas rasa positif yang berasal dari bagian belakang langit-langit dan yang tersisa setelah kopi ditelan
<i>Acidity</i>	Rasa asam yang jelas enak, atau masam jika tidak enak. Acidity yang baik menggambarkan kopi yang enak, manis dan seperti rasa buah segar yang langsung dirasakan pada saat kopi diseruput
<i>Body</i>	Sentuhan perasaan berat/kental atau ringan cairan di mulut, terutama dirasakan antara lidah dan langit-langit mulut, hal ini dihasilkan dari padatan terlarut dan minyak yang tersuspensi dalam cairan.
<i>Sweetness</i>	Adanya rasa manis yang menyenangkan karena kopi mengandung karbohidrat
<i>Uniformity</i>	Adanya keseragaman aroma dan rasa dari setiap mangkok. Jika aroma suatu mangkok berbeda, maka nilai untuk kriteria ini rendah
<i>Clean Cup</i>	Menunjukkan tidak adanya nilai negatif dari awal berupa cita rasa sampai aftertaste, Dalam menilai kriteria ini perlu diperhatikan dari awal berupa cita rasa sampai cairan kopi ditelan atau dimuntahkan.
<i>Balance</i>	Balance adalah Semua aspek flavor, aftertaste, acidity, body yang seimbang pada contoh disebut balance.
<i>Defect</i>	Aroma dan rasa negative atau cacat pada kopi yang dapat mengurangi kualitas penilaian pada kopi
<i>Overall</i>	Penilaian yang mencerminkan aspek keseluruhan diatas dari sebuah sampel kopi yang dirasa oleh setiap penilai

Lampiran 7

Rumus EOQ

$$EOQ = \frac{\sqrt{2 \cdot R \cdot S}}{P \cdot I}$$

Dalam hal ini :

R : Jumlah bahan baku yang akan dibeli dalam suatu jangka waktu tertentu

S : Biaya Pemesanan

P : Harga Per Unit Bahan Baku

I : Biaya Penyimpanan (Persentase dari persediaan rata-rata)

1. Pembelian ekonomis dan Frekuensi Pemesanan Tahun pertama :

$$EOQ = \frac{\sqrt{2 \times 10.368 \times 70.000}}{1.751}$$

$$EOQ = 910 \text{ Kg}$$

Frekuensi Pemesanan :

$$F = \frac{10.368}{910}$$

$$F = 11 \text{ Kali/Tahun}$$

2. Pembelian ekonomis dan Frekuensi Pemesanan Tahun Kedua :

$$EOQ = \frac{\sqrt{2 \times 20.736 \times 70.000}}{1.914}$$

$$EOQ = 1.232 \text{ Kg}$$

Frekuensi Pemesanan :

$$F = \frac{20.736}{1.232}$$

$$F = 17 \text{ Kali/Tahun}$$

3. Pembelian ekonomis dan Frekuensi Pemesanan Tahun Ketiga :

$$EOQ = \frac{\sqrt{2 \times 31.104 \times 70.000}}{1.981}$$

$$EOQ = 1.483 \text{ Kg}$$

Frekuensi Pemesanan :

$$F = \frac{31.104}{1483}$$

$$F = 21 \text{ Kali/Tahun}$$

4. Pembelian ekonomis dan Frekuensi Pemesanan Tahun Keempat :

$$EOQ = \frac{\sqrt{2 \times 41.472 \times 70.000}}{2.480}$$

$$EOQ = 1.530 \text{ Kg}$$

Frekuensi Pemesanan :

$$F = \frac{41.472}{1.530}$$

$$F = 27 \text{ Kali/Tahun}$$

5. Pembelian ekonomis dan Frekuensi Pemesanan Tahun Lima:

$$EOQ = \frac{\sqrt{2 \times 51.840 \times 70.000}}{2.531}$$

$$EOQ = 1.694 \text{ Kg}$$

Frekuensi Pemesanan :

$$F = \frac{51.840}{1.694}$$

$$F = 31 \text{ Kali/Tahun}$$

Lampiran 8

**Kapasitas Optimal dan Kebutuhan Jumlah Mesin Produksi
PT. Nusantara Coffee Indonesia**

No	Nama Mesin	Kapasitas Volume	Kapasitas Produksi	Jumlah
1	Mesin Packing/Kemas Sachet Brand : Heavy Pack Type : F2S-100 TSS Voltage : 220 V, 50Hz Power : 500 watt Filling Volume : 2-100 Gram Filling Model : Vibration Drop Filling Accuracy : +/-1-2 gram Filling Speed : 12-15 pcs/min Film Type : Filter bag, Tea bag, Plastic Bag Bag Size : 0,80 mm, W : 0-150 mm Machine Material : Stainless Steel Mesin Size (P x L x T) : 43 x 51 x 140 cm Berat Mesin : 55 kg	15 pcs/ menit 900 pcs / jam	1 Hari : 900 pcs x 7 jam : 6.300 pcs 1 Bulan : 25 hari x 6.300 pcs : 157.500 pcs 1 Tahun : 11 bulan x 157.500 : 1.732.500 pcs	4.320.000 pcs / 1.732.500 pcs : 2 Unit
2	Mesin Giling Kopi Kapasitas : 20 kg / jam Bahan : Stainless Steel Motor Dinamo : ½ Hp, 375 Watt	20 kg / jam	1 Hari : 20 kg x 7 jam : 140 kg 1 Bulan : 25 hari x 140 kg : 3.500 kg 1 Tahun : 11 bulan x 3.500 kg : 38.500 kg	64.800 kg / 38.500 kg : 2 Unit
3	Mesin Roaster Kopi Kapasitas : 25 kg / jam Dimensi : 140 x 70 x 120 cm Bahan : Stainless Steel	25 kg / jam	1 Hari : 25 kg x 7 jam : 175 kg 1 Bulan : 25 hari x 175 kg : 4.375 kg	64.800 kg / 48.125 kg : 2 Unit

	Penggerak : Motor Listrik 0,75 Pk Transmisi : Gear Box Indikator Suhu : Thermostat Analog		1 Tahun : 11 bulan x 4.375 kg : 48.125 kg	
4	Mesin Vertikal Dryer Unit Keseluruhan : 3740 x 1980 x 3050 mm Masukan Kopi : 565 x 520 x 330 mm Pengeluaran Kopi : 1050 x 95 x 95 mm Jenis : Motor Listrik, Daya 2 Hp Blower : Type SF-40H, 2800 Rpm, 700Pa Burner : Type SH-3, 40 Watt Kapasitas : 750 kg / jam Efisiensi panas pengeringan : 62,43% Efisiensi sitem pengeringan : 51,36%	750 kg / jam	1 Hari : 750 kg x 7 jam : 5.250 kg 1 Bulan : 25 hari x 5.250 kg : 131.250 kg 1 Tahun : 11 bln x 131.250 kg : 1.443.750 kg	64.800 kg / 1.443.750 kg : 1 Unit
5	Mesin Ayakan Separator Panjang : 2500 mm, Lebar : 1200 mm, Tinggi 1500 mm 2 Output, Mesh 100 Penggerak : Electric Motor 1 Hp BBM : Listrik Kapasitas : 200 kg / jam	200 kg / jam	1 Hari : 200 kg x 7 jam : 1.400 kg 1 Bulan : 25 hari x 1.400 kg : 35.000 kg 1 Tahun : 11 bln x 36.400 kg : 385.000 kg	64.800 kg / 385.000 kg : 1 Unit
6	Mesin Huller Kopi Kapasitas : 150-250 kg / jam Dimensi : 105 x 50 x 100 cm Berat : 70 kg Engine : 6,5 Hp/Pk Kecepatan 3600 Rpm	250 kg / jam	1 Hari : 250 kg x 7 jam : 1.750 kg 1 Bulan : 25 hari x 1.750 kg : 43.750 kg 1 Tahun : 11 bln x 45.500 kg : 500.500 kg	64.800 kg / 500.500 kg : 1 Unit
7	Mesin Pulper Kopi Motor Penggerak : Honda Gx 160 (5,5Hp) Dimensi : 670 x 400 x 1310 mm Corong Pemasukan : 400 x 310 x 225 mm	170 kg / jam	1 Hari : 170 kg x 7 jam : 1.190 kg 1 Bulan : 25 hari x 1.190 kg : 29.750 kg	64.800 kg / 327.250 kg : 1 Unit

	<p>Silinder Pengupas : 200 mm, P : 275 mm Corong Pengeluaran Biji Kopi : 400 x 285 x 140 mm Corong Pengeluaran Kulit Kopi : 240 x 105 mm Kapasitas Keluaran : 170 kg / jam Kapasitas Masukan : 260 kg / jam</p>		<p>1 Tahun : 11 bln x 29.750 kg : 327.250 kg</p>	
8	<p>Hand Printer / Mesin Labelling Voltage : 220-240 V Frekuensi : 50-60 Hz Daya : 200 Watt Huruf/Angka 2 line 30 number, 3 line 45 number Temperatur : 0-300° C Berat : 15 Kg Dimensi : 35,5 x 34 x 52,5 cm Kecepatan label : 30-45 pcs / menit</p>	<p>45 pcs / menit 2700 pcs /jam</p>	<p>1 Hari : 2.700 pcs x 7 jam : 18.900 pcs 1 Bulan : 25 hari x 18.900 pcs : 472.500 pcs 1 Tahun : 11 bln x 472.500 pcs : 5.197.500 pcs</p>	<p>4.320.000 pcs / 5.197.500 pcs : 1 Unit</p>
9	<p>Mesin Continuous Band Sealer FR-800PH Voltage : 220 V/50-60 Hz Daya Listrik : 500 Watt Kecepatan Seal : 0-12 / menit Lebar Seal : 0,6-1,2 cm Temperatur : 0-300° C Size : 82 x 40 x 30 cm Berat Mesin : 25 kg</p>	<p>12 pcs / menit 720 pcs / jam</p>	<p>1 Hari : 720 pcs x 7 jam : 5.040 pcs 1 Bulan : 25 hari x 5.040 pcs : 126.000 pcs 1 Tahun : 11 bln x 126.000 pcs : 1.386.000 pcs</p>	<p>4.320.000 pcs / 1.386.000 pcs : 3 Unit</p>

Rincian Biaya Pemasaran Tahun 2025

No	Aktivitas Pemasaran	Bln 1	Bln 2	Bln 3	Bln 4	Bln 5	Bln 6	Bln 7	Bln 8	Bln 9	Bln 10	Bln 11	Bln 12	Year 5	
Program Promosi Above The Line															
1	Markets Events	Rp 25.000.000	Rp 25.000.000	Rp 25.000.000	Rp 25.000.000	Rp 25.000.000	Rp 25.000.000	Rp 25.000.000	Rp 25.000.000	Rp 25.000.000	Rp 25.000.000	Rp 25.000.000	Rp 25.000.000	Rp 25.000.000	Rp 300.000.000
	Pameran - Pameran	Rp 25.000.000	Rp 25.000.000	Rp 25.000.000	Rp 25.000.000	Rp 25.000.000	Rp 25.000.000	Rp 25.000.000	Rp 25.000.000	Rp 25.000.000	Rp 25.000.000	Rp 25.000.000	Rp 25.000.000	Rp 25.000.000	Rp 300.000.000
Program Promosi Below The Line															
2	Stiker-stiker	Rp 3.550.000	Rp 3.550.000	Rp 3.550.000	Rp 3.550.000	Rp 3.550.000	Rp 3.550.000	Rp 3.550.000	Rp 3.550.000	Rp 3.550.000	Rp 3.550.000	Rp 3.550.000	Rp 3.550.000	Rp 3.550.000	Rp 42.600.000
	Flag Chain	Rp 3.550.000	Rp 3.550.000	Rp 3.550.000	Rp 3.550.000	Rp 3.550.000	Rp 3.550.000	Rp 3.550.000	Rp 3.550.000	Rp 3.550.000	Rp 3.550.000	Rp 3.550.000	Rp 3.550.000	Rp 3.550.000	Rp 42.600.000
	Banner	Rp 3.550.000	Rp 3.550.000	Rp 3.550.000	Rp 3.550.000	Rp 3.550.000	Rp 3.550.000	Rp 3.550.000	Rp 3.550.000	Rp 3.550.000	Rp 3.550.000	Rp 3.550.000	Rp 3.550.000	Rp 3.550.000	Rp 42.600.000
	Meja Display	Rp 3.550.000	Rp 3.550.000	Rp 3.550.000	Rp 3.550.000	Rp 3.550.000	Rp 3.550.000	Rp 3.550.000	Rp 3.550.000	Rp 3.550.000	Rp 3.550.000	Rp 3.550.000	Rp 3.550.000	Rp 3.550.000	Rp 42.600.000
	Spanduk Mini	Rp 3.550.000	Rp 3.550.000	Rp 3.550.000	Rp 3.550.000	Rp 3.550.000	Rp 3.550.000	Rp 3.550.000	Rp 3.550.000	Rp 3.550.000	Rp 3.550.000	Rp 3.550.000	Rp 3.550.000	Rp 3.550.000	Rp 42.600.000
	Brosur-Brosur	Rp 3.550.000	Rp 3.550.000	Rp 3.550.000	Rp 3.550.000	Rp 3.550.000	Rp 3.550.000	Rp 3.550.000	Rp 3.550.000	Rp 3.550.000	Rp 3.550.000	Rp 3.550.000	Rp 3.550.000	Rp 3.550.000	Rp 42.600.000
	Profile Company	Rp 3.550.000	Rp 3.550.000	Rp 3.550.000	Rp 3.550.000	Rp 3.550.000	Rp 3.550.000	Rp 3.550.000	Rp 3.550.000	Rp 3.550.000	Rp 3.550.000	Rp 3.550.000	Rp 3.550.000	Rp 3.550.000	Rp 42.600.000
	Artikel Website	Rp 3.550.000	Rp 3.550.000	Rp 3.550.000	Rp 3.550.000	Rp 3.550.000	Rp 3.550.000	Rp 3.550.000	Rp 3.550.000	Rp 3.550.000	Rp 3.550.000	Rp 3.550.000	Rp 3.550.000	Rp 3.550.000	Rp 42.600.000
	Sample Produk	Rp 70.000.000	Rp 70.000.000	Rp 70.000.000	Rp 70.000.000	Rp 70.000.000	Rp 70.000.000	Rp 70.000.000	Rp 70.000.000	Rp 70.000.000	Rp 70.000.000	Rp 70.000.000	Rp 70.000.000	Rp 70.000.000	Rp 840.000.000
Program Promosi Throught The Line															
3	Youtube	Rp 5.000.000	Rp 5.000.000	Rp 5.000.000	Rp 5.000.000	Rp 5.000.000	Rp 5.000.000	Rp 5.000.000	Rp 5.000.000	Rp 5.000.000	Rp 5.000.000	Rp 5.000.000	Rp 5.000.000	Rp 5.000.000	Rp 60.000.000
	Facebook Ads	Rp 5.400.000	Rp 5.400.000	Rp 5.400.000	Rp 5.400.000	Rp 5.400.000	Rp 5.400.000	Rp 5.400.000	Rp 5.400.000	Rp 5.400.000	Rp 5.400.000	Rp 5.400.000	Rp 5.400.000	Rp 5.400.000	Rp 64.800.000
	Twitter Ads	Rp 3.200.000	Rp 3.200.000	Rp 3.200.000	Rp 3.200.000	Rp 3.200.000	Rp 3.200.000	Rp 3.200.000	Rp 3.200.000	Rp 3.200.000	Rp 3.200.000	Rp 3.200.000	Rp 3.200.000	Rp 3.200.000	Rp 38.400.000
	Instagram Ads	Rp 4.500.000	Rp 4.500.000	Rp 4.500.000	Rp 4.500.000	Rp 4.500.000	Rp 4.500.000	Rp 4.500.000	Rp 4.500.000	Rp 4.500.000	Rp 4.500.000	Rp 4.500.000	Rp 4.500.000	Rp 4.500.000	Rp 54.000.000
4	Market Research	Rp 60.000.000	Rp 60.000.000	Rp 60.000.000	Rp 60.000.000	Rp 60.000.000	Rp 60.000.000	Rp 60.000.000	Rp 60.000.000	Rp 60.000.000	Rp 60.000.000	Rp 60.000.000	Rp 60.000.000	Rp 60.000.000	Rp 720.000.000
	Total	Rp 226.500.000	Rp 226.500.000	Rp 226.500.000	Rp 226.500.000	Rp 226.500.000	Rp 226.500.000	Rp 226.500.000	Rp 226.500.000	Rp 226.500.000	Rp 226.500.000	Rp 226.500.000	Rp 226.500.000	Rp 226.500.000	Rp 2.718.000.000

Lampiran 10

Rincian Biaya Operasional Tahun 2021

Keterangan	Bln 1	Bln 2	Bln 3	Bln 4	Bln 5	Bln 6	Bln 7	Bln 8	Bln 9	Bln 10	Bln 11	Bln 12	Year 1	
Pemeliharaan Peralatan Produksi	Rp 1527.417	Rp 1527.417	Rp 1527.417	Rp 1527.417	Rp 1527.417	Rp 1527.417	Rp 1527.417	Rp 1527.417	Rp 1527.417	Rp 1527.417	Rp 1527.417	Rp 1527.417	Rp 1527.417	Rp 18.329.000
Sewa Gedung	Rp 20.833.333	Rp 20.833.333	Rp 20.833.333	Rp 20.833.333	Rp 20.833.333	Rp 20.833.333	Rp 20.833.333	Rp 20.833.333	Rp 20.833.333	Rp 20.833.333	Rp 20.833.333	Rp 20.833.333	Rp 20.833.333	Rp 250.000.000
Sewa Kendaraan	Rp 7.800.000	Rp 7.800.000	Rp 7.800.000	Rp 7.800.000	Rp 7.800.000	Rp 7.800.000	Rp 7.800.000	Rp 7.800.000	Rp 7.800.000	Rp 7.800.000	Rp 7.800.000	Rp 7.800.000	Rp 7.800.000	Rp 93.600.000
Biaya Air PAM	Rp 300.000	Rp 300.000	Rp 300.000	Rp 300.000	Rp 300.000	Rp 300.000	Rp 300.000	Rp 300.000	Rp 300.000	Rp 300.000	Rp 300.000	Rp 300.000	Rp 300.000	Rp 3.600.000
Biaya Listrik	Rp 2.000.000	Rp 2.000.000	Rp 2.000.000	Rp 2.000.000	Rp 2.000.000	Rp 2.000.000	Rp 2.000.000	Rp 2.000.000	Rp 2.000.000	Rp 2.000.000	Rp 2.000.000	Rp 2.000.000	Rp 2.000.000	Rp 24.000.000
Biaya Telepon	Rp 500.000	Rp 500.000	Rp 500.000	Rp 500.000	Rp 500.000	Rp 500.000	Rp 500.000	Rp 500.000	Rp 500.000	Rp 500.000	Rp 500.000	Rp 500.000	Rp 500.000	Rp 6.000.000
Jasa Maklon Roasting Kopi	Rp 12.960.000	Rp 12.960.000	Rp 12.960.000	Rp 12.960.000	Rp 12.960.000	Rp 12.960.000	Rp 12.960.000	Rp 12.960.000	Rp 12.960.000	Rp 12.960.000	Rp 12.960.000	Rp 12.960.000	Rp 12.960.000	Rp 155.520.000
Jasa Maklon Giling Kopi	Rp 4.320.000	Rp 4.320.000	Rp 4.320.000	Rp 4.320.000	Rp 4.320.000	Rp 4.320.000	Rp 4.320.000	Rp 4.320.000	Rp 4.320.000	Rp 4.320.000	Rp 4.320.000	Rp 4.320.000	Rp 4.320.000	Rp 51.840.000
Total	Rp 50.240.750	Rp 50.240.750	Rp 50.240.750	Rp 50.240.750	Rp 50.240.750	Rp 50.240.750	Rp 50.240.750	Rp 50.240.750	Rp 50.240.750	Rp 50.240.750	Rp 50.240.750	Rp 50.240.750	Rp 50.240.750	Rp 602.889.000

Rincian Biaya Operasional Tahun 2022

Keterangan	Bln 1	Bln 2	Bln 3	Bln 4	Bln 5	Bln 6	Bln 7	Bln 8	Bln 9	Bln 10	Bln 11	Bln 12	Year 2
Pemeliharaan Peralatan Produksi	Rp 1527.417	Rp 1527.417	Rp 1527.417	Rp 1527.417	Rp 1527.417	Rp 1527.417	Rp 1527.417	Rp 1527.417	Rp 1527.417	Rp 1527.417	Rp 1527.417	Rp 1527.417	Rp 8.329.000
Sewa Gedung	Rp 21666.667	Rp 21666.667	Rp 21666.667	Rp 21666.667	Rp 21666.667	Rp 21666.667	Rp 21666.667	Rp 21666.667	Rp 21666.667	Rp 21666.667	Rp 21666.667	Rp 21666.667	Rp 260.000.000
Sewa Kendaraan	Rp 9.800.000	Rp 9.800.000	Rp 9.800.000	Rp 9.800.000	Rp 9.800.000	Rp 9.800.000	Rp 9.800.000	Rp 9.800.000	Rp 9.800.000	Rp 9.800.000	Rp 9.800.000	Rp 9.800.000	Rp 109.200.000
Biaya Air PAM	Rp 400.000	Rp 400.000	Rp 400.000	Rp 400.000	Rp 400.000	Rp 400.000	Rp 400.000	Rp 400.000	Rp 400.000	Rp 400.000	Rp 400.000	Rp 400.000	Rp 4.800.000
Biaya Listrik	Rp 2.500.000	Rp 2.500.000	Rp 2.500.000	Rp 2.500.000	Rp 2.500.000	Rp 2.500.000	Rp 2.500.000	Rp 2.500.000	Rp 2.500.000	Rp 2.500.000	Rp 2.500.000	Rp 2.500.000	Rp 30.000.000
Biaya Telepon	Rp 600.000	Rp 600.000	Rp 600.000	Rp 600.000	Rp 600.000	Rp 600.000	Rp 600.000	Rp 600.000	Rp 600.000	Rp 600.000	Rp 600.000	Rp 600.000	Rp 7.200.000
Jasa Maklon Roasting Kopi	Rp 25.920.000	Rp 25.920.000	Rp 25.920.000	Rp 25.920.000	Rp 25.920.000	Rp 25.920.000	Rp 25.920.000	Rp 25.920.000	Rp 25.920.000	Rp 25.920.000	Rp 25.920.000	Rp 25.920.000	Rp 310.040.000
Jasa Maklon Giling Kopi	Rp 8.640.000	Rp 8.640.000	Rp 8.640.000	Rp 8.640.000	Rp 8.640.000	Rp 8.640.000	Rp 8.640.000	Rp 8.640.000	Rp 8.640.000	Rp 8.640.000	Rp 8.640.000	Rp 8.640.000	Rp 103.680.000
Total	Rp 70.354.083	Rp 70.354.083	Rp 70.354.083	Rp 70.354.083	Rp 70.354.083	Rp 70.354.083	Rp 70.354.083	Rp 70.354.083	Rp 70.354.083	Rp 70.354.083	Rp 70.354.083	Rp 70.354.083	Rp 844.249.000

Rincian Biaya Operasional Tahun 2023

Keterangan	Bln 1	Bln 2	Bln 3	Bln 4	Bln 5	Bln 6	Bln 7	Bln 8	Bln 9	Bln 10	Bln 11	Bln 12	Year 3
Pemeliharaan Peralatan Produksi	Rp 1527.417	Rp 1527.417	Rp 1527.417	Rp 1527.417	Rp 1527.417	Rp 1527.417	Rp 1527.417	Rp 1527.417	Rp 1527.417	Rp 1527.417	Rp 1527.417	Rp 1527.417	Rp 8.329.000
Sewa Gedung	Rp 23.066.667	Rp 23.066.667	Rp 23.066.667	Rp 23.066.667	Rp 23.066.667	Rp 23.066.667	Rp 23.066.667	Rp 23.066.667	Rp 23.066.667	Rp 23.066.667	Rp 23.066.667	Rp 23.066.667	Rp 276.800.000
Sewa Kendaraan	Rp 10.400.000	Rp 10.400.000	Rp 10.400.000	Rp 10.400.000	Rp 10.400.000	Rp 10.400.000	Rp 10.400.000	Rp 10.400.000	Rp 10.400.000	Rp 10.400.000	Rp 10.400.000	Rp 10.400.000	Rp 124.800.000
Biaya Air PAM	Rp 500.000	Rp 500.000	Rp 500.000	Rp 500.000	Rp 500.000	Rp 500.000	Rp 500.000	Rp 500.000	Rp 500.000	Rp 500.000	Rp 500.000	Rp 500.000	Rp 6.000.000
Biaya Listrik	Rp 3.000.000	Rp 3.000.000	Rp 3.000.000	Rp 3.000.000	Rp 3.000.000	Rp 3.000.000	Rp 3.000.000	Rp 3.000.000	Rp 3.000.000	Rp 3.000.000	Rp 3.000.000	Rp 3.000.000	Rp 36.000.000
Biaya Telepon	Rp 700.000	Rp 700.000	Rp 700.000	Rp 700.000	Rp 700.000	Rp 700.000	Rp 700.000	Rp 700.000	Rp 700.000	Rp 700.000	Rp 700.000	Rp 700.000	Rp 8.400.000
Jasa Maklon Roasting Kopi	Rp 38.880.000	Rp 38.880.000	Rp 38.880.000	Rp 38.880.000	Rp 38.880.000	Rp 38.880.000	Rp 38.880.000	Rp 38.880.000	Rp 38.880.000	Rp 38.880.000	Rp 38.880.000	Rp 38.880.000	Rp 466.560.000
Jasa Maklon Giling Kopi	Rp 12.960.000	Rp 12.960.000	Rp 12.960.000	Rp 12.960.000	Rp 12.960.000	Rp 12.960.000	Rp 12.960.000	Rp 12.960.000	Rp 12.960.000	Rp 12.960.000	Rp 12.960.000	Rp 12.960.000	Rp 155.520.000
Total	Rp 91.034.083	Rp 91.034.083	Rp 91.034.083	Rp 91.034.083	Rp 91.034.083	Rp 91.034.083	Rp 91.034.083	Rp 91.034.083	Rp 91.034.083	Rp 91.034.083	Rp 91.034.083	Rp 91.034.083	Rp 1.092.409.000

Rincian Biaya Operasional Tahun 2024

Keterangan	Bln 1	Bln 2	Bln 3	Bln 4	Bln 5	Bln 6	Bln 7	Bln 8	Bln 9	Bln 10	Bln 11	Bln 12	Year 4
Pemeliharaan Peralatan Produksi	Rp 1527.417	Rp 1527.417	Rp 1527.417	Rp 1527.417	Rp 1527.417	Rp 1527.417	Rp 1527.417	Rp 1527.417	Rp 1527.417	Rp 1527.417	Rp 1527.417	Rp 1527.417	Rp 8.329.000
Sewa Gedung	Rp 24.583.333	Rp 24.583.333	Rp 24.583.333	Rp 24.583.333	Rp 24.583.333	Rp 24.583.333	Rp 24.583.333	Rp 24.583.333	Rp 24.583.333	Rp 24.583.333	Rp 24.583.333	Rp 24.583.333	Rp 295.000.000
Sewa Kendaraan	Rp 11.700.000	Rp 11.700.000	Rp 11.700.000	Rp 11.700.000	Rp 11.700.000	Rp 11.700.000	Rp 11.700.000	Rp 11.700.000	Rp 11.700.000	Rp 11.700.000	Rp 11.700.000	Rp 11.700.000	Rp 140.400.000
Biaya Air PAM	Rp 600.000	Rp 600.000	Rp 600.000	Rp 600.000	Rp 600.000	Rp 600.000	Rp 600.000	Rp 600.000	Rp 600.000	Rp 600.000	Rp 600.000	Rp 600.000	Rp 7.200.000
Biaya Listrik	Rp 3.500.000	Rp 3.500.000	Rp 3.500.000	Rp 3.500.000	Rp 3.500.000	Rp 3.500.000	Rp 3.500.000	Rp 3.500.000	Rp 3.500.000	Rp 3.500.000	Rp 3.500.000	Rp 3.500.000	Rp 42.000.000
Biaya Telepon	Rp 800.000	Rp 800.000	Rp 800.000	Rp 800.000	Rp 800.000	Rp 800.000	Rp 800.000	Rp 800.000	Rp 800.000	Rp 800.000	Rp 800.000	Rp 800.000	Rp 9.600.000
Jasa Maklon Roasting Kopi	Rp 51.840.000	Rp 51.840.000	Rp 51.840.000	Rp 51.840.000	Rp 51.840.000	Rp 51.840.000	Rp 51.840.000	Rp 51.840.000	Rp 51.840.000	Rp 51.840.000	Rp 51.840.000	Rp 51.840.000	Rp 622.080.000
Jasa Maklon Giling Kopi	Rp 17.280.000	Rp 17.280.000	Rp 17.280.000	Rp 17.280.000	Rp 17.280.000	Rp 17.280.000	Rp 17.280.000	Rp 17.280.000	Rp 17.280.000	Rp 17.280.000	Rp 17.280.000	Rp 17.280.000	Rp 207.360.000
Total	Rp 111.830.750	Rp 111.830.750	Rp 111.830.750	Rp 111.830.750	Rp 111.830.750	Rp 111.830.750	Rp 111.830.750	Rp 111.830.750	Rp 111.830.750	Rp 111.830.750	Rp 111.830.750	Rp 111.830.750	Rp 1.341.969.000

Rincian Biaya Operasional Tahun 2025

Keterangan	Bln 1	Bln 2	Bln 3	Bln 4	Bln 5	Bln 6	Bln 7	Bln 8	Bln 9	Bln 10	Bln 11	Bln 12	Year 5
Pemeliharaan Peralatan Produksi	Rp 1527.417	Rp 1527.417	Rp 1527.417	Rp 1527.417	Rp 1527.417	Rp 1527.417	Rp 1527.417	Rp 1527.417	Rp 1527.417	Rp 1527.417	Rp 1527.417	Rp 1527.417	Rp 8.329.000
Sewa Gedung	Rp 26.666.667	Rp 26.666.667	Rp 26.666.667	Rp 26.666.667	Rp 26.666.667	Rp 26.666.667	Rp 26.666.667	Rp 26.666.667	Rp 26.666.667	Rp 26.666.667	Rp 26.666.667	Rp 26.666.667	Rp 320.000.000
Sewa Kendaraan	Rp 13.000.000	Rp 13.000.000	Rp 13.000.000	Rp 13.000.000	Rp 13.000.000	Rp 13.000.000	Rp 13.000.000	Rp 13.000.000	Rp 13.000.000	Rp 13.000.000	Rp 13.000.000	Rp 13.000.000	Rp 156.000.000
Biaya Air PAM	Rp 700.000	Rp 700.000	Rp 700.000	Rp 700.000	Rp 700.000	Rp 700.000	Rp 700.000	Rp 700.000	Rp 700.000	Rp 700.000	Rp 700.000	Rp 700.000	Rp 8.400.000
Biaya Listrik	Rp 4.000.000	Rp 4.000.000	Rp 4.000.000	Rp 4.000.000	Rp 4.000.000	Rp 4.000.000	Rp 4.000.000	Rp 4.000.000	Rp 4.000.000	Rp 4.000.000	Rp 4.000.000	Rp 4.000.000	Rp 48.000.000
Biaya Telepon	Rp 900.000	Rp 900.000	Rp 900.000	Rp 900.000	Rp 900.000	Rp 900.000	Rp 900.000	Rp 900.000	Rp 900.000	Rp 900.000	Rp 900.000	Rp 900.000	Rp 10.800.000
Jasa Maklon Roasting Kopi	Rp 64.800.000	Rp 64.800.000	Rp 64.800.000	Rp 64.800.000	Rp 64.800.000	Rp 64.800.000	Rp 64.800.000	Rp 64.800.000	Rp 64.800.000	Rp 64.800.000	Rp 64.800.000	Rp 64.800.000	Rp 777.600.000
Jasa Maklon Giling Kopi	Rp 216.000.000	Rp 216.000.000	Rp 216.000.000	Rp 216.000.000	Rp 216.000.000	Rp 216.000.000	Rp 216.000.000	Rp 216.000.000	Rp 216.000.000	Rp 216.000.000	Rp 216.000.000	Rp 216.000.000	Rp 259.200.000
Total	Rp 133.194.083	Rp 133.194.083	Rp 133.194.083	Rp 133.194.083	Rp 133.194.083	Rp 133.194.083	Rp 133.194.083	Rp 133.194.083	Rp 133.194.083	Rp 133.194.083	Rp 133.194.083	Rp 133.194.083	Rp 1.598.329.000

Lampiran 11

Rincian Biaya SDM Tahun 2021

Jabatan	Karyawan	Bln 1	Bln 2	Bln 3	Bln 4	Bln 5	Bln 6	Bln 7	Bln 8	Bln 9	Bln 10	Bln 11	Bln 12	Year 1
Direktur Utama	1	Rp 10.000.000	Rp 10.000.000	Rp 10.000.000	Rp 10.000.000	Rp 10.000.000	Rp 10.000.000	Rp 10.000.000	Rp 10.000.000	Rp 10.000.000	Rp 10.000.000	Rp 10.000.000	Rp 10.000.000	Rp 120.000.000
Manajer SDM	1	Rp 5.000.000	Rp 5.000.000	Rp 5.000.000	Rp 5.000.000	Rp 5.000.000	Rp 5.000.000	Rp 5.000.000	Rp 5.000.000	Rp 5.000.000	Rp 5.000.000	Rp 5.000.000	Rp 5.000.000	Rp 60.000.000
Manajer Marketing	1	Rp 5.000.000	Rp 5.000.000	Rp 5.000.000	Rp 5.000.000	Rp 5.000.000	Rp 5.000.000	Rp 5.000.000	Rp 5.000.000	Rp 5.000.000	Rp 5.000.000	Rp 5.000.000	Rp 5.000.000	Rp 60.000.000
Manajer Keuangan	1	Rp 5.000.000	Rp 5.000.000	Rp 5.000.000	Rp 5.000.000	Rp 5.000.000	Rp 5.000.000	Rp 5.000.000	Rp 5.000.000	Rp 5.000.000	Rp 5.000.000	Rp 5.000.000	Rp 5.000.000	Rp 60.000.000
Manajer Operasional	1	Rp 5.000.000	Rp 5.000.000	Rp 5.000.000	Rp 5.000.000	Rp 5.000.000	Rp 5.000.000	Rp 5.000.000	Rp 5.000.000	Rp 5.000.000	Rp 5.000.000	Rp 5.000.000	Rp 5.000.000	Rp 60.000.000
Staff Logistic	1	Rp 2.500.000	Rp 2.500.000	Rp 2.500.000	Rp 2.500.000	Rp 2.500.000	Rp 2.500.000	Rp 2.500.000	Rp 2.500.000	Rp 2.500.000	Rp 2.500.000	Rp 2.500.000	Rp 2.500.000	Rp 30.000.000
Staff HRD	1	Rp 2.500.000	Rp 2.500.000	Rp 2.500.000	Rp 2.500.000	Rp 2.500.000	Rp 2.500.000	Rp 2.500.000	Rp 2.500.000	Rp 2.500.000	Rp 2.500.000	Rp 2.500.000	Rp 2.500.000	Rp 30.000.000
Staff Finance	1	Rp 2.500.000	Rp 2.500.000	Rp 2.500.000	Rp 2.500.000	Rp 2.500.000	Rp 2.500.000	Rp 2.500.000	Rp 2.500.000	Rp 2.500.000	Rp 2.500.000	Rp 2.500.000	Rp 2.500.000	Rp 30.000.000
Staff Accounting	1	Rp 2.500.000	Rp 2.500.000	Rp 2.500.000	Rp 2.500.000	Rp 2.500.000	Rp 2.500.000	Rp 2.500.000	Rp 2.500.000	Rp 2.500.000	Rp 2.500.000	Rp 2.500.000	Rp 2.500.000	Rp 30.000.000
Staff Produksi	1	Rp 2.500.000	Rp 2.500.000	Rp 2.500.000	Rp 2.500.000	Rp 2.500.000	Rp 2.500.000	Rp 2.500.000	Rp 2.500.000	Rp 2.500.000	Rp 2.500.000	Rp 2.500.000	Rp 2.500.000	Rp 30.000.000
Staff Purchasing	1	Rp 2.500.000	Rp 2.500.000	Rp 2.500.000	Rp 2.500.000	Rp 2.500.000	Rp 2.500.000	Rp 2.500.000	Rp 2.500.000	Rp 2.500.000	Rp 2.500.000	Rp 2.500.000	Rp 2.500.000	Rp 30.000.000
Salesman	1	Rp 2.500.000	Rp 2.500.000	Rp 2.500.000	Rp 2.500.000	Rp 2.500.000	Rp 2.500.000	Rp 2.500.000	Rp 2.500.000	Rp 2.500.000	Rp 2.500.000	Rp 2.500.000	Rp 2.500.000	Rp 30.000.000
Staff Gudang	1	Rp 2.500.000	Rp 2.500.000	Rp 2.500.000	Rp 2.500.000	Rp 2.500.000	Rp 2.500.000	Rp 2.500.000	Rp 2.500.000	Rp 2.500.000	Rp 2.500.000	Rp 2.500.000	Rp 2.500.000	Rp 30.000.000
Digital Marketing	1	Rp 2.500.000	Rp 2.500.000	Rp 2.500.000	Rp 2.500.000	Rp 2.500.000	Rp 2.500.000	Rp 2.500.000	Rp 2.500.000	Rp 2.500.000	Rp 2.500.000	Rp 2.500.000	Rp 2.500.000	Rp 30.000.000
Supir	2	Rp 4.600.000	Rp 4.600.000	Rp 4.600.000	Rp 4.600.000	Rp 4.600.000	Rp 4.600.000	Rp 4.600.000	Rp 4.600.000	Rp 4.600.000	Rp 4.600.000	Rp 4.600.000	Rp 4.600.000	Rp 55.200.000
OB	2	Rp 4.600.000	Rp 4.600.000	Rp 4.600.000	Rp 4.600.000	Rp 4.600.000	Rp 4.600.000	Rp 4.600.000	Rp 4.600.000	Rp 4.600.000	Rp 4.600.000	Rp 4.600.000	Rp 4.600.000	Rp 55.200.000
Satpam	2	Rp 4.600.000	Rp 4.600.000	Rp 4.600.000	Rp 4.600.000	Rp 4.600.000	Rp 4.600.000	Rp 4.600.000	Rp 4.600.000	Rp 4.600.000	Rp 4.600.000	Rp 4.600.000	Rp 4.600.000	Rp 55.200.000
Total	20	Rp 66.300.000	Rp 66.300.000	Rp 66.300.000	Rp 66.300.000	Rp 66.300.000	Rp 66.300.000	Rp 66.300.000	Rp 66.300.000	Rp 66.300.000	Rp 66.300.000	Rp 66.300.000	Rp 66.300.000	Rp 795.600.000

Lampiran 12

Rincian Biaya Proyeksi Penjualan Tahun 2021

Keterangan	Bln 1	Bln 2	Bln 3	Bln 4	Bln 5	Bln 6	Bln 7	Bln 8	Bln 9	Bln 10	Bln 11	Bln 12	Year 1	
Direct Selling														
Estimasi Penjualan e-Commerce	1667	1667	1667	1667	1667	1667	1667	1667	1667	1667	1667	1667	1667	20000
Harga Jual Per Box	Rp 33.000	Rp 33.000	Rp 33.000	Rp 33.000	Rp 33.000	Rp 33.000	Rp 33.000	Rp 33.000	Rp 33.000	Rp 33.000	Rp 33.000	Rp 33.000	Rp 33.000	33.000
Sub Total													Rp 660.000.000	
Indirect Selling														
Estimasi Penjualan Distributor	4167	4167	4167	4167	4167	4167	4167	4167	4167	4167	4167	4167	4167	50000
Harga Jual Per Box	Rp 33.000	Rp 33.000	Rp 33.000	Rp 33.000	Rp 33.000	Rp 33.000	Rp 33.000	Rp 33.000	Rp 33.000	Rp 33.000	Rp 33.000	Rp 33.000	Rp 33.000	33.000
Sub Total													Rp 1.650.000.000	
Estimasi Penjualan Agen	2500	2500	2500	2500	2500	2500	2500	2500	2500	2500	2500	2500	2500	30000
Harga Jual Per Box	Rp 33.000	Rp 33.000	Rp 33.000	Rp 33.000	Rp 33.000	Rp 33.000	Rp 33.000	Rp 33.000	Rp 33.000	Rp 33.000	Rp 33.000	Rp 33.000	Rp 33.000	33.000
Sub Total													Rp 990.000.000	
Estimasi Penjualan Supermarket	73	73	73	73	73	73	73	73	73	73	73	73	73	870
Harga Jual Per Box	Rp 33.000	Rp 33.000	Rp 33.000	Rp 33.000	Rp 33.000	Rp 33.000	Rp 33.000	Rp 33.000	Rp 33.000	Rp 33.000	Rp 33.000	Rp 33.000	Rp 33.000	33.000
Sub Total													Rp 28.710.000	
Estimasi Penjualan Restoran	73	73	73	73	73	73	73	73	73	73	73	73	73	870
Harga Jual Per Box	Rp 33.000	Rp 33.000	Rp 33.000	Rp 33.000	Rp 33.000	Rp 33.000	Rp 33.000	Rp 33.000	Rp 33.000	Rp 33.000	Rp 33.000	Rp 33.000	Rp 33.000	33.000
Sub Total													Rp 28.710.000	
Estimasi Penjualan Café	73	73	73	73	73	73	73	73	73	73	73	73	73	870
Harga Jual Per Box	Rp 33.000	Rp 33.000	Rp 33.000	Rp 33.000	Rp 33.000	Rp 33.000	Rp 33.000	Rp 33.000	Rp 33.000	Rp 33.000	Rp 33.000	Rp 33.000	Rp 33.000	33.000
Sub Total													Rp 28.710.000	
Estimasi Penjualan Hotel	73	73	73	73	73	73	73	73	73	73	73	73	73	870
Harga Jual Per Box	Rp 33.000	Rp 33.000	Rp 33.000	Rp 33.000	Rp 33.000	Rp 33.000	Rp 33.000	Rp 33.000	Rp 33.000	Rp 33.000	Rp 33.000	Rp 33.000	Rp 33.000	33.000
Sub Total													Rp 28.710.000	
Total													Rp 3.414.840.000	

Rincian Biaya Proyeksi Penjualan Tahun 2022

Keterangan	Bln 1	Bln 2	Bln 3	Bln 4	Bln 5	Bln 6	Bln 7	Bln 8	Bln 9	Bln 10	Bln 11	Bln 12	Year 2	
Direct Selling														
Estimasi Penjualan e-Commerce	3333	3333	3333	3333	3333	3333	3333	3333	3333	3333	3333	3333	3333	40000
Harga Jual Per Box	Rp 33.000	Rp 33.000	Rp 33.000	Rp 33.000	Rp 33.000	Rp 33.000	Rp 33.000	Rp 33.000	Rp 33.000	Rp 33.000	Rp 33.000	Rp 33.000	Rp 33.000	33.000
Sub Total													Rp 1.320.000.000	
Indirect Selling														
Estimasi Penjualan Distributor	8333	8333	8333	8333	8333	8333	8333	8333	8333	8333	8333	8333	8333	100000
Harga Jual Per Box	Rp 33.000	Rp 33.000	Rp 33.000	Rp 33.000	Rp 33.000	Rp 33.000	Rp 33.000	Rp 33.000	Rp 33.000	Rp 33.000	Rp 33.000	Rp 33.000	Rp 33.000	33.000
Sub Total													Rp 3.300.000.000	
Estimasi Penjualan Agen	5000	5000	5000	5000	5000	5000	5000	5000	5000	5000	5000	5000	5000	60000
Harga Jual Per Box	Rp 33.000	Rp 33.000	Rp 33.000	Rp 33.000	Rp 33.000	Rp 33.000	Rp 33.000	Rp 33.000	Rp 33.000	Rp 33.000	Rp 33.000	Rp 33.000	Rp 33.000	33.000
Sub Total													Rp 1.980.000.000	
Estimasi Penjualan Supermarket	147	147	147	147	147	147	147	147	147	147	147	147	147	1765
Harga Jual Per Box	Rp 33.000	Rp 33.000	Rp 33.000	Rp 33.000	Rp 33.000	Rp 33.000	Rp 33.000	Rp 33.000	Rp 33.000	Rp 33.000	Rp 33.000	Rp 33.000	Rp 33.000	33.000
Sub Total													Rp 58.245.000	
Estimasi Penjualan Restoran	147	147	147	147	147	147	147	147	147	147	147	147	147	1765
Harga Jual Per Box	Rp 33.000	Rp 33.000	Rp 33.000	Rp 33.000	Rp 33.000	Rp 33.000	Rp 33.000	Rp 33.000	Rp 33.000	Rp 33.000	Rp 33.000	Rp 33.000	Rp 33.000	33.000
Sub Total													Rp 58.245.000	
Estimasi Penjualan Café	147	147	147	147	147	147	147	147	147	147	147	147	147	1765
Harga Jual Per Box	Rp 33.000	Rp 33.000	Rp 33.000	Rp 33.000	Rp 33.000	Rp 33.000	Rp 33.000	Rp 33.000	Rp 33.000	Rp 33.000	Rp 33.000	Rp 33.000	Rp 33.000	33.000
Sub Total													Rp 58.245.000	
Estimasi Penjualan Hotel	147	147	147	147	147	147	147	147	147	147	147	147	147	1765
Harga Jual Per Box	Rp 33.000	Rp 33.000	Rp 33.000	Rp 33.000	Rp 33.000	Rp 33.000	Rp 33.000	Rp 33.000	Rp 33.000	Rp 33.000	Rp 33.000	Rp 33.000	Rp 33.000	33.000
Sub Total													Rp 58.245.000	
Total													Rp 6.832.980.000	

Rincian Biaya Proyeksi Penjualan Tahun 2023

Keterangan	Bln 1	Bln 2	Bln 3	Bln 4	Bln 5	Bln 6	Bln 7	Bln 8	Bln 9	Bln 10	Bln 11	Bln 12	Year 3
Direct Selling													
Estimasi Penjualan e-Commerce	5000	5000	5000	5000	5000	5000	5000	5000	5000	5000	5000	5000	60000
Harga Jual Per Box	Rp 33.000	Rp 33.000	Rp 33.000	Rp 33.000	Rp 33.000	Rp 33.000	Rp 33.000	Rp 33.000	Rp 33.000	Rp 33.000	Rp 33.000	Rp 33.000	Rp 33.000
Sub Total													Rp 1.980.000.000
Indirect Selling													
Estimasi Penjualan Distributor	12500	12500	12500	12500	12500	12500	12500	12500	12500	12500	12500	12500	150000
Harga Jual Per Box	Rp 33.000	Rp 33.000	Rp 33.000	Rp 33.000	Rp 33.000	Rp 33.000	Rp 33.000	Rp 33.000	Rp 33.000	Rp 33.000	Rp 33.000	Rp 33.000	Rp 33.000
Sub Total													Rp 4.950.000.000
Estimasi Penjualan Agen	7500	7500	7500	7500	7500	7500	7500	7500	7500	7500	7500	7500	90000
Harga Jual Per Box	Rp 33.000	Rp 33.000	Rp 33.000	Rp 33.000	Rp 33.000	Rp 33.000	Rp 33.000	Rp 33.000	Rp 33.000	Rp 33.000	Rp 33.000	Rp 33.000	Rp 33.000
Sub Total													Rp 2.970.000.000
Estimasi Penjualan Supermarket	222	222	222	222	222	222	222	222	222	222	222	222	2660
Harga Jual Per Box	Rp 33.000	Rp 33.000	Rp 33.000	Rp 33.000	Rp 33.000	Rp 33.000	Rp 33.000	Rp 33.000	Rp 33.000	Rp 33.000	Rp 33.000	Rp 33.000	Rp 33.000
Sub Total													Rp 87.780.000
Estimasi Penjualan Restoran	222	222	222	222	222	222	222	222	222	222	222	222	2660
Harga Jual Per Box	Rp 33.000	Rp 33.000	Rp 33.000	Rp 33.000	Rp 33.000	Rp 33.000	Rp 33.000	Rp 33.000	Rp 33.000	Rp 33.000	Rp 33.000	Rp 33.000	Rp 33.000
Sub Total													Rp 87.780.000
Estimasi Penjualan Café	222	222	222	222	222	222	222	222	222	222	222	222	2660
Harga Jual Per Box	Rp 33.000	Rp 33.000	Rp 33.000	Rp 33.000	Rp 33.000	Rp 33.000	Rp 33.000	Rp 33.000	Rp 33.000	Rp 33.000	Rp 33.000	Rp 33.000	Rp 33.000
Sub Total													Rp 87.780.000
Estimasi Penjualan Hotel	222	222	222	222	222	222	222	222	222	222	222	222	2660
Harga Jual Per Box	Rp 33.000	Rp 33.000	Rp 33.000	Rp 33.000	Rp 33.000	Rp 33.000	Rp 33.000	Rp 33.000	Rp 33.000	Rp 33.000	Rp 33.000	Rp 33.000	Rp 33.000
Sub Total													Rp 87.780.000
Total													Rp 10.251.120.000

Rincian Biaya Proyeksi Penjualan Tahun 2024

Keterangan	Bln 1	Bln 2	Bln 3	Bln 4	Bln 5	Bln 6	Bln 7	Bln 8	Bln 9	Bln 10	Bln 11	Bln 12	Year 4
Direct Selling													
Estimasi Penjualan e-Commerce	6667	6667	6667	6667	6667	6667	6667	6667	6667	6667	6667	6667	80000
Harga Jual Per Box	Rp 33.000	Rp 33.000	Rp 33.000	Rp 33.000	Rp 33.000	Rp 33.000	Rp 33.000	Rp 33.000	Rp 33.000	Rp 33.000	Rp 33.000	Rp 33.000	Rp 33.000
Sub Total													Rp 2.640.000.000
Indirect Selling													
Estimasi Penjualan Distributor	16667	16667	16667	16667	16667	16667	16667	16667	16667	16667	16667	16667	200000
Harga Jual Per Box	Rp 33.000	Rp 33.000	Rp 33.000	Rp 33.000	Rp 33.000	Rp 33.000	Rp 33.000	Rp 33.000	Rp 33.000	Rp 33.000	Rp 33.000	Rp 33.000	Rp 33.000
Sub Total													Rp 6.600.000.000
Estimasi Penjualan Agen	10000	10000	10000	10000	10000	10000	10000	10000	10000	10000	10000	10000	120000
Harga Jual Per Box	Rp 33.000	Rp 33.000	Rp 33.000	Rp 33.000	Rp 33.000	Rp 33.000	Rp 33.000	Rp 33.000	Rp 33.000	Rp 33.000	Rp 33.000	Rp 33.000	Rp 33.000
Sub Total													Rp 3.960.000.000
Estimasi Penjualan Supermarket	296	296	296	296	296	296	296	296	296	296	296	296	3555
Harga Jual Per Box	Rp 33.000	Rp 33.000	Rp 33.000	Rp 33.000	Rp 33.000	Rp 33.000	Rp 33.000	Rp 33.000	Rp 33.000	Rp 33.000	Rp 33.000	Rp 33.000	Rp 33.000
Sub Total													Rp 117.315.000
Estimasi Penjualan Restoran	296	296	296	296	296	296	296	296	296	296	296	296	3555
Harga Jual Per Box	Rp 33.000	Rp 33.000	Rp 33.000	Rp 33.000	Rp 33.000	Rp 33.000	Rp 33.000	Rp 33.000	Rp 33.000	Rp 33.000	Rp 33.000	Rp 33.000	Rp 33.000
Sub Total													Rp 117.315.000
Estimasi Penjualan Café	296	296	296	296	296	296	296	296	296	296	296	296	3555
Harga Jual Per Box	Rp 33.000	Rp 33.000	Rp 33.000	Rp 33.000	Rp 33.000	Rp 33.000	Rp 33.000	Rp 33.000	Rp 33.000	Rp 33.000	Rp 33.000	Rp 33.000	Rp 33.000
Sub Total													Rp 117.315.000
Estimasi Penjualan Hotel	296	296	296	296	296	296	296	296	296	296	296	296	3555
Harga Jual Per Box	Rp 33.000	Rp 33.000	Rp 33.000	Rp 33.000	Rp 33.000	Rp 33.000	Rp 33.000	Rp 33.000	Rp 33.000	Rp 33.000	Rp 33.000	Rp 33.000	Rp 33.000
Sub Total													Rp 117.315.000
Total													Rp 13.669.260.000

Rincian Biaya Proyeksi Penjualan Tahun 2025

Keterangan	Bln 1	Bln 2	Bln 3	Bln 4	Bln 5	Bln 6	Bln 7	Bln 8	Bln 9	Bln 10	Bln 11	Bln 12	Year 5
Direct Selling													
Estimasi Penjualan e-Commerce	8333	8333	8333	8333	8333	8333	8333	8333	8333	8333	8333	8333	100000
Harga Jual Per Box	Rp 33.000	Rp 33.000	Rp 33.000	Rp 33.000	Rp 33.000	Rp 33.000	Rp 33.000	Rp 33.000	Rp 33.000	Rp 33.000	Rp 33.000	Rp 33.000	Rp 33.000
Sub Total													Rp 3.300.000.000
Indirect Selling													
Estimasi Penjualan Distributor	20833	20833	20833	20833	20833	20833	20833	20833	20833	20833	20833	20833	250000
Harga Jual Per Box	Rp 33.000	Rp 33.000	Rp 33.000	Rp 33.000	Rp 33.000	Rp 33.000	Rp 33.000	Rp 33.000	Rp 33.000	Rp 33.000	Rp 33.000	Rp 33.000	Rp 33.000
Sub Total													Rp 8.250.000.000
Estimasi Penjualan Agen	12500	12500	12500	12500	12500	12500	12500	12500	12500	12500	12500	12500	150000
Harga Jual Per Box	Rp 33.000	Rp 33.000	Rp 33.000	Rp 33.000	Rp 33.000	Rp 33.000	Rp 33.000	Rp 33.000	Rp 33.000	Rp 33.000	Rp 33.000	Rp 33.000	Rp 33.000
Sub Total													Rp 4.950.000.000
Estimasi Penjualan Supermarket	371	371	371	371	371	371	371	371	371	371	371	371	4450
Harga Jual Per Box	Rp 33.000	Rp 33.000	Rp 33.000	Rp 33.000	Rp 33.000	Rp 33.000	Rp 33.000	Rp 33.000	Rp 33.000	Rp 33.000	Rp 33.000	Rp 33.000	Rp 33.000
Sub Total													Rp 146.850.000
Estimasi Penjualan Restoran	371	371	371	371	371	371	371	371	371	371	371	371	4450
Harga Jual Per Box	Rp 33.000	Rp 33.000	Rp 33.000	Rp 33.000	Rp 33.000	Rp 33.000	Rp 33.000	Rp 33.000	Rp 33.000	Rp 33.000	Rp 33.000	Rp 33.000	Rp 33.000
Sub Total													Rp 146.850.000
Estimasi Penjualan Café	371	371	371	371	371	371	371	371	371	371	371	371	4450
Harga Jual Per Box	Rp 33.000	Rp 33.000	Rp 33.000	Rp 33.000	Rp 33.000	Rp 33.000	Rp 33.000	Rp 33.000	Rp 33.000	Rp 33.000	Rp 33.000	Rp 33.000	Rp 33.000
Sub Total													Rp 146.850.000
Estimasi Penjualan Hotel	371	371	371	371	371	371	371	371	371	371	371	371	4450
Harga Jual Per Box	Rp 33.000	Rp 33.000	Rp 33.000	Rp 33.000	Rp 33.000	Rp 33.000	Rp 33.000	Rp 33.000	Rp 33.000	Rp 33.000	Rp 33.000	Rp 33.000	Rp 33.000
Sub Total													Rp 146.850.000
Total													Rp 17.087.400.000

Lampiran 13

Rincian Laba Rugi Tahun 2021

Keterangan	Bln 1	Bln 2	Bln 3	Bln 4	Bln 5	Bln 6	Bln 7	Bln 8	Bln 9	Bln 10	Bln 11	Bln 12	Year 1
Penjualan	Rp 284.570.000	Rp 284.570.000	Rp 284.570.000	Rp 284.570.000	Rp 284.570.000	Rp 284.570.000	Rp 284.570.000	Rp 284.570.000	Rp 284.570.000	Rp 284.570.000	Rp 284.570.000	Rp 284.570.000	Rp 3.414.840.000
Harga Pokok Penjualan	Rp (107.788.402)	Rp (107.788.402)	Rp (107.788.402)	Rp (107.788.402)	Rp (107.788.402)	Rp (107.788.402)	Rp (107.788.402)	Rp (107.788.402)	Rp (107.788.402)	Rp (107.788.402)	Rp (107.788.402)	Rp (107.788.402)	Rp (1413.460.827)
 Laba Kotor 	 Rp 166.781.598 	 Rp 166.781.598 	 Rp 166.781.598 	 Rp 166.781.598 	 Rp 166.781.598 	 Rp 166.781.598 	 Rp 166.781.598 	 Rp 166.781.598 	 Rp 166.781.598 	 Rp 166.781.598 	 Rp 166.781.598 	 Rp 166.781.598 	 Rp 2.001.379.173
Biaya Penjualan :													
Biaya Pemasaran	Rp 30.250.000	Rp 30.250.000	Rp 30.250.000	Rp 30.250.000	Rp 30.250.000	Rp 30.250.000	Rp 30.250.000	Rp 30.250.000	Rp 30.250.000	Rp 30.250.000	Rp 30.250.000	Rp 30.250.000	Rp 363.000.000
 Total Biaya Penjualan 	 Rp 30.250.000 	 Rp 30.250.000 	 Rp 30.250.000 	 Rp 30.250.000 	 Rp 30.250.000 	 Rp 30.250.000 	 Rp 30.250.000 	 Rp 30.250.000 	 Rp 30.250.000 	 Rp 30.250.000 	 Rp 30.250.000 	 Rp 30.250.000 	 Rp 363.000.000
Biaya Administrasi & Umum :													
Biaya Penyusutan Peralatan Produksi	Rp 2.863.906	Rp 2.863.906	Rp 2.863.906	Rp 2.863.906	Rp 2.863.906	Rp 2.863.906	Rp 2.863.906	Rp 2.863.906	Rp 2.863.906	Rp 2.863.906	Rp 2.863.906	Rp 2.863.906	Rp 34.366.875
Biaya Penyusutan Peralatan Kantor	Rp 2.274.686	Rp 2.274.686	Rp 2.274.686	Rp 2.274.686	Rp 2.274.686	Rp 2.274.686	Rp 2.274.686	Rp 2.274.686	Rp 2.274.686	Rp 2.274.686	Rp 2.274.686	Rp 2.274.686	Rp 27.296.231
Biaya Gaji/Direktur	Rp 10.000.000	Rp 10.000.000	Rp 10.000.000	Rp 10.000.000	Rp 10.000.000	Rp 10.000.000	Rp 10.000.000	Rp 10.000.000	Rp 10.000.000	Rp 10.000.000	Rp 10.000.000	Rp 10.000.000	Rp 120.000.000
Biaya Gaji Manager	Rp 20.000.000	Rp 20.000.000	Rp 20.000.000	Rp 20.000.000	Rp 20.000.000	Rp 20.000.000	Rp 20.000.000	Rp 20.000.000	Rp 20.000.000	Rp 20.000.000	Rp 20.000.000	Rp 20.000.000	Rp 240.000.000
Biaya Gaji Staff Kantor	Rp 22.500.000	Rp 22.500.000	Rp 22.500.000	Rp 22.500.000	Rp 22.500.000	Rp 22.500.000	Rp 22.500.000	Rp 22.500.000	Rp 22.500.000	Rp 22.500.000	Rp 22.500.000	Rp 22.500.000	Rp 270.000.000
Biaya Gaji Bagian Umum	Rp 13.800.000	Rp 13.800.000	Rp 13.800.000	Rp 13.800.000	Rp 13.800.000	Rp 13.800.000	Rp 13.800.000	Rp 13.800.000	Rp 13.800.000	Rp 13.800.000	Rp 13.800.000	Rp 13.800.000	Rp 165.600.000
Biaya THR Karyawan	Rp 5.525.000	Rp 5.525.000	Rp 5.525.000	Rp 5.525.000	Rp 5.525.000	Rp 5.525.000	Rp 5.525.000	Rp 5.525.000	Rp 5.525.000	Rp 5.525.000	Rp 5.525.000	Rp 5.525.000	Rp 66.300.000
Biaya BPJS Kesehatan	Rp 2.652.000	Rp 2.652.000	Rp 2.652.000	Rp 2.652.000	Rp 2.652.000	Rp 2.652.000	Rp 2.652.000	Rp 2.652.000	Rp 2.652.000	Rp 2.652.000	Rp 2.652.000	Rp 2.652.000	Rp 318.240.000
Biaya BPJS Ketenagakerjaan	Rp 2.811.120	Rp 2.811.120	Rp 2.811.120	Rp 2.811.120	Rp 2.811.120	Rp 2.811.120	Rp 2.811.120	Rp 2.811.120	Rp 2.811.120	Rp 2.811.120	Rp 2.811.120	Rp 2.811.120	Rp 33.733.440
Biaya Sewa Gedung	Rp 20.833.333	Rp 20.833.333	Rp 20.833.333	Rp 20.833.333	Rp 20.833.333	Rp 20.833.333	Rp 20.833.333	Rp 20.833.333	Rp 20.833.333	Rp 20.833.333	Rp 20.833.333	Rp 20.833.333	Rp 250.000.000
Biaya Sewa Kendaraan	Rp 7.800.000	Rp 7.800.000	Rp 7.800.000	Rp 7.800.000	Rp 7.800.000	Rp 7.800.000	Rp 7.800.000	Rp 7.800.000	Rp 7.800.000	Rp 7.800.000	Rp 7.800.000	Rp 7.800.000	Rp 93.600.000
Biaya Air PAM	Rp 300.000	Rp 300.000	Rp 300.000	Rp 300.000	Rp 300.000	Rp 300.000	Rp 300.000	Rp 300.000	Rp 300.000	Rp 300.000	Rp 300.000	Rp 300.000	Rp 3.600.000
Biaya Telepon	Rp 500.000	Rp 500.000	Rp 500.000	Rp 500.000	Rp 500.000	Rp 500.000	Rp 500.000	Rp 500.000	Rp 500.000	Rp 500.000	Rp 500.000	Rp 500.000	Rp 6.000.000
Biaya Pendirian PT	Rp 833.333	Rp 833.333	Rp 833.333	Rp 833.333	Rp 833.333	Rp 833.333	Rp 833.333	Rp 833.333	Rp 833.333	Rp 833.333	Rp 833.333	Rp 833.333	Rp 10.000.000
Biaya Perizinan Lingkungan	Rp 416.667	Rp 416.667	Rp 416.667	Rp 416.667	Rp 416.667	Rp 416.667	Rp 416.667	Rp 416.667	Rp 416.667	Rp 416.667	Rp 416.667	Rp 416.667	Rp 5.000.000
Biaya Pemeliharaan Peralatan Kantor	Rp 1.213.366	Rp 1.213.366	Rp 1.213.366	Rp 1.213.366	Rp 1.213.366	Rp 1.213.366	Rp 1.213.366	Rp 1.213.366	Rp 1.213.366	Rp 1.213.366	Rp 1.213.366	Rp 1.213.366	Rp 14.557.990
 Total Biaya Administrasi & t 	 Rp 114.323.211 	 Rp 114.323.211 	 Rp 114.323.211 	 Rp 114.323.211 	 Rp 114.323.211 	 Rp 114.323.211 	 Rp 114.323.211 	 Rp 114.323.211 	 Rp 114.323.211 	 Rp 114.323.211 	 Rp 114.323.211 	 Rp 114.323.211 	 Rp 1.371.878.536
 Total Biaya Operasional 	 Rp 144.573.211 	 Rp 144.573.211 	 Rp 144.573.211 	 Rp 144.573.211 	 Rp 144.573.211 	 Rp 144.573.211 	 Rp 144.573.211 	 Rp 144.573.211 	 Rp 144.573.211 	 Rp 144.573.211 	 Rp 144.573.211 	 Rp 144.573.211 	 Rp 1.734.878.536
 Laba Operasional 	 Rp 22.208.386 	 Rp 22.208.386 	 Rp 22.208.386 	 Rp 22.208.386 	 Rp 22.208.386 	 Rp 22.208.386 	 Rp 22.208.386 	 Rp 22.208.386 	 Rp 22.208.386 	 Rp 22.208.386 	 Rp 22.208.386 	 Rp 22.208.386 	 Rp 266.500.637
Beban Bunga Pinjaman	Rp -	Rp -	Rp -	Rp -	Rp -	Rp -	Rp -	Rp -	Rp -	Rp -	Rp -	Rp -	Rp -
Labanya Sebelum Pajak	Rp 22.208.386	Rp 22.208.386	Rp 22.208.386	Rp 22.208.386	Rp 22.208.386	Rp 22.208.386	Rp 22.208.386	Rp 22.208.386	Rp 22.208.386	Rp 22.208.386	Rp 22.208.386	Rp 22.208.386	Rp 266.500.637
Pajak	Rp 5.552.097	Rp 5.552.097	Rp 5.552.097	Rp 5.552.097	Rp 5.552.097	Rp 5.552.097	Rp 5.552.097	Rp 5.552.097	Rp 5.552.097	Rp 5.552.097	Rp 5.552.097	Rp 5.552.097	Rp 66.625.159
 Laba Bersih 	 Rp 16.656.290 	 Rp 16.656.290 	 Rp 16.656.290 	 Rp 16.656.290 	 Rp 16.656.290 	 Rp 16.656.290 	 Rp 16.656.290 	 Rp 16.656.290 	 Rp 16.656.290 	 Rp 16.656.290 	 Rp 16.656.290 	 Rp 16.656.290 	 Rp 199.875.478
Dividen	Rp -	Rp -	Rp -	Rp -	Rp -	Rp -	Rp -	Rp -	Rp -	Rp -	Rp -	Rp -	Rp -
 Laba Ditahan 	 Rp 16.656.290 	 Rp 16.656.290 	 Rp 16.656.290 	 Rp 16.656.290 	 Rp 16.656.290 	 Rp 16.656.290 	 Rp 16.656.290 	 Rp 16.656.290 	 Rp 16.656.290 	 Rp 16.656.290 	 Rp 16.656.290 	 Rp 16.656.290 	 Rp 199.875.478

Rincian Laba Rugi Tahun 2022

Keterangan	Bln 1	Bln 2	Bln 3	Bln 4	Bln 5	Bln 6	Bln 7	Bln 8	Bln 9	Bln 10	Bln 11	Bln 12	Year 2
Penjualan	Rp 569.415.000	Rp 569.415.000	Rp 569.415.000	Rp 569.415.000	Rp 569.415.000	Rp 569.415.000	Rp 569.415.000	Rp 569.415.000	Rp 569.415.000	Rp 569.415.000	Rp 569.415.000	Rp 569.415.000	Rp 6.832.980.000
Harga Pokok Penjualan	Rp (254.452.032)	Rp (254.452.032)	Rp (254.452.032)	Rp (254.452.032)	Rp (254.452.032)	Rp (254.452.032)	Rp (254.452.032)	Rp (254.452.032)	Rp (254.452.032)	Rp (254.452.032)	Rp (254.452.032)	Rp (254.452.032)	Rp (3.053.424.390)
Lab a Kotor	Rp 314.962.968	Rp 314.962.968	Rp 314.962.968	Rp 314.962.968	Rp 314.962.968	Rp 314.962.968	Rp 314.962.968	Rp 314.962.968	Rp 314.962.968	Rp 314.962.968	Rp 314.962.968	Rp 314.962.968	Rp 3.779.555.610
Biaya Penjualan :													
Biaya Pemasaran	Rp 66.600.000	Rp 66.600.000	Rp 66.600.000	Rp 66.600.000	Rp 66.600.000	Rp 66.600.000	Rp 66.600.000	Rp 66.600.000	Rp 66.600.000	Rp 66.600.000	Rp 66.600.000	Rp 66.600.000	Rp 799.200.000
Total Biaya Penjualan	Rp 66.600.000	Rp 66.600.000	Rp 66.600.000	Rp 66.600.000	Rp 66.600.000	Rp 66.600.000	Rp 66.600.000	Rp 66.600.000	Rp 66.600.000	Rp 66.600.000	Rp 66.600.000	Rp 66.600.000	Rp 799.200.000
Biaya Administrasi & Umum :													
Biaya Penyusutan Peralatan Produksi	Rp 2.863.906	Rp 2.863.906	Rp 2.863.906	Rp 2.863.906	Rp 2.863.906	Rp 2.863.906	Rp 2.863.906	Rp 2.863.906	Rp 2.863.906	Rp 2.863.906	Rp 2.863.906	Rp 2.863.906	Rp 34.366.875
Biaya Penyusutan Peralatan Kantor	Rp 2.274.686	Rp 2.274.686	Rp 2.274.686	Rp 2.274.686	Rp 2.274.686	Rp 2.274.686	Rp 2.274.686	Rp 2.274.686	Rp 2.274.686	Rp 2.274.686	Rp 2.274.686	Rp 2.274.686	Rp 27.296.231
Biaya Gaji Direktur	Rp 11.000.000	Rp 11.000.000	Rp 11.000.000	Rp 11.000.000	Rp 11.000.000	Rp 11.000.000	Rp 11.000.000	Rp 11.000.000	Rp 11.000.000	Rp 11.000.000	Rp 11.000.000	Rp 11.000.000	Rp 132.000.000
Biaya Gaji Manager	Rp 22.000.000	Rp 22.000.000	Rp 22.000.000	Rp 22.000.000	Rp 22.000.000	Rp 22.000.000	Rp 22.000.000	Rp 22.000.000	Rp 22.000.000	Rp 22.000.000	Rp 22.000.000	Rp 22.000.000	Rp 264.000.000
Biaya Gaji Staff Kantor	Rp 29.700.000	Rp 29.700.000	Rp 29.700.000	Rp 29.700.000	Rp 29.700.000	Rp 29.700.000	Rp 29.700.000	Rp 29.700.000	Rp 29.700.000	Rp 29.700.000	Rp 29.700.000	Rp 29.700.000	Rp 356.400.000
Biaya Gaji Bagian Umum	Rp 15.000.000	Rp 15.000.000	Rp 15.000.000	Rp 15.000.000	Rp 15.000.000	Rp 15.000.000	Rp 15.000.000	Rp 15.000.000	Rp 15.000.000	Rp 15.000.000	Rp 15.000.000	Rp 15.000.000	Rp 80.000.000
Biaya THR Karyawan	Rp 6.475.000	Rp 6.475.000	Rp 6.475.000	Rp 6.475.000	Rp 6.475.000	Rp 6.475.000	Rp 6.475.000	Rp 6.475.000	Rp 6.475.000	Rp 6.475.000	Rp 6.475.000	Rp 6.475.000	Rp 77.700.000
Biaya BPJS Kesehatan	Rp 3.108.000	Rp 3.108.000	Rp 3.108.000	Rp 3.108.000	Rp 3.108.000	Rp 3.108.000	Rp 3.108.000	Rp 3.108.000	Rp 3.108.000	Rp 3.108.000	Rp 3.108.000	Rp 3.108.000	Rp 37.296.000
Biaya BPJS Ketenagakerjaan	Rp 3.294.480	Rp 3.294.480	Rp 3.294.480	Rp 3.294.480	Rp 3.294.480	Rp 3.294.480	Rp 3.294.480	Rp 3.294.480	Rp 3.294.480	Rp 3.294.480	Rp 3.294.480	Rp 3.294.480	Rp 39.533.760
Biaya Sewa Gedung	Rp 21666.667	Rp 21666.667	Rp 21666.667	Rp 21666.667	Rp 21666.667	Rp 21666.667	Rp 21666.667	Rp 21666.667	Rp 21666.667	Rp 21666.667	Rp 21666.667	Rp 21666.667	Rp 260.000.000
Biaya Sewa Kendaraan	Rp 9.100.000	Rp 9.100.000	Rp 9.100.000	Rp 9.100.000	Rp 9.100.000	Rp 9.100.000	Rp 9.100.000	Rp 9.100.000	Rp 9.100.000	Rp 9.100.000	Rp 9.100.000	Rp 9.100.000	Rp 109.200.000
Biaya Air PAM	Rp 400.000	Rp 400.000	Rp 400.000	Rp 400.000	Rp 400.000	Rp 400.000	Rp 400.000	Rp 400.000	Rp 400.000	Rp 400.000	Rp 400.000	Rp 400.000	Rp 4.800.000
Biaya Telepon	Rp 600.000	Rp 600.000	Rp 600.000	Rp 600.000	Rp 600.000	Rp 600.000	Rp 600.000	Rp 600.000	Rp 600.000	Rp 600.000	Rp 600.000	Rp 600.000	Rp 7.200.000
Biaya Pendirian PT	Rp -	Rp -	Rp -	Rp -	Rp -	Rp -	Rp -	Rp -	Rp -	Rp -	Rp -	Rp -	Rp -
Biaya Perizinan Lingkungan	Rp -	Rp -	Rp -	Rp -	Rp -	Rp -	Rp -	Rp -	Rp -	Rp -	Rp -	Rp -	Rp -
Biaya Pemeliharaan Peralatan Kantor	Rp 1213.166	Rp 1213.166	Rp 1213.166	Rp 1213.166	Rp 1213.166	Rp 1213.166	Rp 1213.166	Rp 1213.166	Rp 1213.166	Rp 1213.166	Rp 1213.166	Rp 1213.166	Rp 14.557.990
Total Biaya Administrasi & U	Rp 128.695.905	Rp 128.695.905	Rp 128.695.905	Rp 128.695.905	Rp 128.695.905	Rp 128.695.905	Rp 128.695.905	Rp 128.695.905	Rp 128.695.905	Rp 128.695.905	Rp 128.695.905	Rp 128.695.905	Rp 1.544.350.856
Total Biaya Operasional	Rp 195.295.905	Rp 195.295.905	Rp 195.295.905	Rp 195.295.905	Rp 195.295.905	Rp 195.295.905	Rp 195.295.905	Rp 195.295.905	Rp 195.295.905	Rp 195.295.905	Rp 195.295.905	Rp 195.295.905	Rp 2.343.550.856
Lab a Operasional	Rp 119.667.063	Rp 119.667.063	Rp 119.667.063	Rp 119.667.063	Rp 119.667.063	Rp 119.667.063	Rp 119.667.063	Rp 119.667.063	Rp 119.667.063	Rp 119.667.063	Rp 119.667.063	Rp 119.667.063	Rp 1.436.004.754
Beban Bunga Pinjaman	Rp -	Rp -	Rp -	Rp -	Rp -	Rp -	Rp -	Rp -	Rp -	Rp -	Rp -	Rp -	Rp -
Lab a Sebelum Pajak	Rp 119.667.063	Rp 119.667.063	Rp 119.667.063	Rp 119.667.063	Rp 119.667.063	Rp 119.667.063	Rp 119.667.063	Rp 119.667.063	Rp 119.667.063	Rp 119.667.063	Rp 119.667.063	Rp 119.667.063	Rp 1.436.004.754
Pajak	Rp 29.916.766	Rp 29.916.766	Rp 29.916.766	Rp 29.916.766	Rp 29.916.766	Rp 29.916.766	Rp 29.916.766	Rp 29.916.766	Rp 29.916.766	Rp 29.916.766	Rp 29.916.766	Rp 29.916.766	Rp 359.001.819
Lab a Bersih	Rp 89.750.297	Rp 89.750.297	Rp 89.750.297	Rp 89.750.297	Rp 89.750.297	Rp 89.750.297	Rp 89.750.297	Rp 89.750.297	Rp 89.750.297	Rp 89.750.297	Rp 89.750.297	Rp 89.750.297	Rp 1.077.003.566
Dividen	Rp 17.950.059	Rp 17.950.059	Rp 17.950.059	Rp 17.950.059	Rp 17.950.059	Rp 17.950.059	Rp 17.950.059	Rp 17.950.059	Rp 17.950.059	Rp 17.950.059	Rp 17.950.059	Rp 17.950.059	Rp 215.400.713
Lab a Ditahan	Rp 71.800.238	Rp 71.800.238	Rp 71.800.238	Rp 71.800.238	Rp 71.800.238	Rp 71.800.238	Rp 71.800.238	Rp 71.800.238	Rp 71.800.238	Rp 71.800.238	Rp 71.800.238	Rp 71.800.238	Rp 861.602.853

Rincian Laba Rugi Tahun 2023

Keterangan	Bln 1	Bln 2	Bln 3	Bln 4	Bln 5	Bln 6	Bln 7	Bln 8	Bln 9	Bln 10	Bln 11	Bln 12	Year 3	
Penjualan	Rp 854.260.000	Rp 854.260.000	Rp 854.260.000	Rp 854.260.000	Rp 854.260.000	Rp 854.260.000	Rp 854.260.000	Rp 854.260.000	Rp 854.260.000	Rp 854.260.000	Rp 854.260.000	Rp 854.260.000	Rp 854.260.000	Rp 8.251.020.000
Harga Pokok Penjualan	Rp (407.869.514)	Rp (407.869.514)	Rp (407.869.514)	Rp (407.869.514)	Rp (407.869.514)	Rp (407.869.514)	Rp (407.869.514)	Rp (407.869.514)	Rp (407.869.514)	Rp (407.869.514)	Rp (407.869.514)	Rp (407.869.514)	Rp (407.869.514)	Rp (4.894.434.164)
Lab a Kotor	Rp 446.390.486	Rp 446.390.486	Rp 446.390.486	Rp 446.390.486	Rp 446.390.486	Rp 446.390.486	Rp 446.390.486	Rp 446.390.486	Rp 446.390.486	Rp 446.390.486	Rp 446.390.486	Rp 446.390.486	Rp 446.390.486	Rp 5.356.685.836
Biaya Penjualan :														
Biaya Pemasaran	Rp 104.133.333	Rp 104.133.333	Rp 104.133.333	Rp 104.133.333	Rp 104.133.333	Rp 104.133.333	Rp 104.133.333	Rp 104.133.333	Rp 104.133.333	Rp 104.133.333	Rp 104.133.333	Rp 104.133.333	Rp 104.133.333	Rp 1.249.600.000
Total Biaya Penjualan	Rp 104.133.333	Rp 104.133.333	Rp 104.133.333	Rp 104.133.333	Rp 104.133.333	Rp 104.133.333	Rp 104.133.333	Rp 104.133.333	Rp 104.133.333	Rp 104.133.333	Rp 104.133.333	Rp 104.133.333	Rp 104.133.333	Rp 1.249.600.000
Biaya Administrasi & Umum :														
Biaya Penyusutan Peralatan Produksi	Rp 2.863.906	Rp 2.863.906	Rp 2.863.906	Rp 2.863.906	Rp 2.863.906	Rp 2.863.906	Rp 2.863.906	Rp 2.863.906	Rp 2.863.906	Rp 2.863.906	Rp 2.863.906	Rp 2.863.906	Rp 2.863.906	Rp 34.366.875
Biaya Penyusutan Peralatan Kantor	Rp 2.274.686	Rp 2.274.686	Rp 2.274.686	Rp 2.274.686	Rp 2.274.686	Rp 2.274.686	Rp 2.274.686	Rp 2.274.686	Rp 2.274.686	Rp 2.274.686	Rp 2.274.686	Rp 2.274.686	Rp 2.274.686	Rp 27.296.231
Biaya Gaji Direktur	Rp 12.000.000	Rp 12.000.000	Rp 12.000.000	Rp 12.000.000	Rp 12.000.000	Rp 12.000.000	Rp 12.000.000	Rp 12.000.000	Rp 12.000.000	Rp 12.000.000	Rp 12.000.000	Rp 12.000.000	Rp 12.000.000	Rp 144.000.000
Biaya Gaji Manager	Rp 24.000.000	Rp 24.000.000	Rp 24.000.000	Rp 24.000.000	Rp 24.000.000	Rp 24.000.000	Rp 24.000.000	Rp 24.000.000	Rp 24.000.000	Rp 24.000.000	Rp 24.000.000	Rp 24.000.000	Rp 24.000.000	Rp 288.000.000
Biaya Gaji Staff Kantor	Rp 36.000.000	Rp 36.000.000	Rp 36.000.000	Rp 36.000.000	Rp 36.000.000	Rp 36.000.000	Rp 36.000.000	Rp 36.000.000	Rp 36.000.000	Rp 36.000.000	Rp 36.000.000	Rp 36.000.000	Rp 36.000.000	Rp 432.000.000
Biaya Gaji Bagian Umum	Rp 16.200.000	Rp 16.200.000	Rp 16.200.000	Rp 16.200.000	Rp 16.200.000	Rp 16.200.000	Rp 16.200.000	Rp 16.200.000	Rp 16.200.000	Rp 16.200.000	Rp 16.200.000	Rp 16.200.000	Rp 16.200.000	Rp 194.400.000
Biaya THR Karyawan	Rp 7.350.000	Rp 7.350.000	Rp 7.350.000	Rp 7.350.000	Rp 7.350.000	Rp 7.350.000	Rp 7.350.000	Rp 7.350.000	Rp 7.350.000	Rp 7.350.000	Rp 7.350.000	Rp 7.350.000	Rp 7.350.000	Rp 88.200.000
Biaya BPJS Kesehatan	Rp 3.528.000	Rp 3.528.000	Rp 3.528.000	Rp 3.528.000	Rp 3.528.000	Rp 3.528.000	Rp 3.528.000	Rp 3.528.000	Rp 3.528.000	Rp 3.528.000	Rp 3.528.000	Rp 3.528.000	Rp 3.528.000	Rp 42.336.000
Biaya BPJS Ketenagakerjaan	Rp 3.739.680	Rp 3.739.680	Rp 3.739.680	Rp 3.739.680	Rp 3.739.680	Rp 3.739.680	Rp 3.739.680	Rp 3.739.680	Rp 3.739.680	Rp 3.739.680	Rp 3.739.680	Rp 3.739.680	Rp 3.739.680	Rp 44.876.160
Biaya Sewa Gedung	Rp 23.066.667	Rp 23.066.667	Rp 23.066.667	Rp 23.066.667	Rp 23.066.667	Rp 23.066.667	Rp 23.066.667	Rp 23.066.667	Rp 23.066.667	Rp 23.066.667	Rp 23.066.667	Rp 23.066.667	Rp 23.066.667	Rp 276.800.000
Biaya Sewa Kendaraan	Rp 10.400.000	Rp 10.400.000	Rp 10.400.000	Rp 10.400.000	Rp 10.400.000	Rp 10.400.000	Rp 10.400.000	Rp 10.400.000	Rp 10.400.000	Rp 10.400.000	Rp 10.400.000	Rp 10.400.000	Rp 10.400.000	Rp 124.800.000
Biaya Air PAM	Rp 500.000	Rp 500.000	Rp 500.000	Rp 500.000	Rp 500.000	Rp 500.000	Rp 500.000	Rp 500.000	Rp 500.000	Rp 500.000	Rp 500.000	Rp 500.000	Rp 500.000	Rp 6.000.000
Biaya Telepon	Rp 700.000	Rp 700.000	Rp 700.000	Rp 700.000	Rp 700.000	Rp 700.000	Rp 700.000	Rp 700.000	Rp 700.000	Rp 700.000	Rp 700.000	Rp 700.000	Rp 700.000	Rp 8.400.000
Biaya Pendirian PT	Rp -	Rp -	Rp -	Rp -	Rp -	Rp -	Rp -	Rp -	Rp -	Rp -	Rp -	Rp -	Rp -	Rp -
Biaya Perizinan Lingkungan	Rp -	Rp -	Rp -	Rp -	Rp -	Rp -	Rp -	Rp -	Rp -	Rp -	Rp -	Rp -	Rp -	Rp -
Biaya Pemeliharaan Peralatan Kantor	Rp 1213.366	Rp 1213.366	Rp 1213.366	Rp 1213.366	Rp 1213.366	Rp 1213.366	Rp 1213.366	Rp 1213.366	Rp 1213.366	Rp 1213.366	Rp 1213.366	Rp 1213.366	Rp 1213.366	Rp 14.557.990
Total Biaya Administrasi & U	Rp 143.836.105	Rp 143.836.105	Rp 143.836.105	Rp 143.836.105	Rp 143.836.105	Rp 143.836.105	Rp 143.836.105	Rp 143.836.105	Rp 143.836.105	Rp 143.836.105	Rp 143.836.105	Rp 143.836.105	Rp 143.836.105	Rp 1.726.033.256
Total Biaya Operasional	Rp 247.969.438	Rp 247.969.438	Rp 247.969.438	Rp 247.969.438	Rp 247.969.438	Rp 247.969.438	Rp 247.969.438	Rp 247.969.438	Rp 247.969.438	Rp 247.969.438	Rp 247.969.438	Rp 247.969.438	Rp 247.969.438	Rp 2.975.633.256
Lab a Operasional	Rp 198.421.048	Rp 198.421.048	Rp 198.421.048	Rp 198.421.048	Rp 198.421.048	Rp 198.421.048	Rp 198.421.048	Rp 198.421.048	Rp 198.421.048	Rp 198.421.048	Rp 198.421.048	Rp 198.421.048	Rp 198.421.048	Rp 2.381.052.579
Beban Bunga Pinjaman	Rp -	Rp -	Rp -	Rp -	Rp -	Rp -	Rp -	Rp -	Rp -	Rp -	Rp -	Rp -	Rp -	Rp -
Lab a Sebelum Pajak	Rp 198.421.048	Rp 198.421.048	Rp 198.421.048	Rp 198.421.048	Rp 198.421.048	Rp 198.421.048	Rp 198.421.048	Rp 198.421.048	Rp 198.421.048	Rp 198.421.048	Rp 198.421.048	Rp 198.421.048	Rp 198.421.048	Rp 2.381.052.579
Pajak	Rp 49.605.262	Rp 49.605.262	Rp 49.605.262	Rp 49.605.262	Rp 49.605.262	Rp 49.605.262	Rp 49.605.262	Rp 49.605.262	Rp 49.605.262	Rp 49.605.262	Rp 49.605.262	Rp 49.605.262	Rp 49.605.262	Rp 595.263.145
Lab a Bersih	Rp 148.815.786	Rp 148.815.786	Rp 148.815.786	Rp 148.815.786	Rp 148.815.786	Rp 148.815.786	Rp 148.815.786	Rp 148.815.786	Rp 148.815.786	Rp 148.815.786	Rp 148.815.786	Rp 148.815.786	Rp 148.815.786	Rp 1.785.789.434
Dividen	Rp 44.644.736	Rp 44.644.736	Rp 44.644.736	Rp 44.644.736	Rp 44.644.736	Rp 44.644.736	Rp 44.644.736	Rp 44.644.736	Rp 44.644.736	Rp 44.644.736	Rp 44.644.736	Rp 44.644.736	Rp 44.644.736	Rp 535.736.830
Lab a Ditahan	Rp 104.171.050	Rp 104.171.050	Rp 104.171.050	Rp 104.171.050	Rp 104.171.050	Rp 104.171.050	Rp 104.171.050	Rp 104.171.050	Rp 104.171.050	Rp 104.171.050	Rp 104.171.050	Rp 104.171.050	Rp 104.171.050	Rp 1.250.052.604

Rincian Laba Rugi Tahun 2024

Keterangan	Bln 1	Bln 2	Bln 3	Bln 4	Bln 5	Bln 6	Bln 7	Bln 8	Bln 9	Bln 10	Bln 11	Bln 12	Year 4
Penjualan	Rp 1.139.005.000	Rp 1.139.005.000	Rp 1.139.005.000	Rp 1.139.005.000	Rp 1.139.005.000	Rp 1.139.005.000	Rp 1.139.005.000	Rp 1.139.005.000	Rp 1.139.005.000	Rp 1.139.005.000	Rp 1.139.005.000	Rp 1.139.005.000	Rp 13.669.260.000
Harga Pokok Penjualan	Rp (594.601.392)	Rp (594.601.392)	Rp (594.601.392)	Rp (594.601.392)	Rp (594.601.392)	Rp (594.601.392)	Rp (594.601.392)	Rp (594.601.392)	Rp (594.601.392)	Rp (594.601.392)	Rp (594.601.392)	Rp (594.601.392)	Rp (7.135.216.709)
Lab a K o t o r	Rp 544.503.608	Rp 544.503.608	Rp 544.503.608	Rp 544.503.608	Rp 544.503.608	Rp 544.503.608	Rp 544.503.608	Rp 544.503.608	Rp 544.503.608	Rp 544.503.608	Rp 544.503.608	Rp 544.503.608	Rp 6.534.043.291
Biaya Penjualan :													
Biaya Pemasaran	Rp 151.900.000	Rp 151.900.000	Rp 151.900.000	Rp 151.900.000	Rp 151.900.000	Rp 151.900.000	Rp 151.900.000	Rp 151.900.000	Rp 151.900.000	Rp 151.900.000	Rp 151.900.000	Rp 151.900.000	Rp 1.822.800.000
T o t a l B i a y a P e n j u a n	Rp 151.900.000	Rp 151.900.000	Rp 151.900.000	Rp 151.900.000	Rp 151.900.000	Rp 151.900.000	Rp 151.900.000	Rp 151.900.000	Rp 151.900.000	Rp 151.900.000	Rp 151.900.000	Rp 151.900.000	Rp 1.822.800.000
Biaya Administrasi & Umum :													
Biaya Penyusutan Peralatan Produksi	Rp 2.863.906	Rp 2.863.906	Rp 2.863.906	Rp 2.863.906	Rp 2.863.906	Rp 2.863.906	Rp 2.863.906	Rp 2.863.906	Rp 2.863.906	Rp 2.863.906	Rp 2.863.906	Rp 2.863.906	Rp 34.366.875
Biaya Penyusutan Peralatan Kantor	Rp 2.274.686	Rp 2.274.686	Rp 2.274.686	Rp 2.274.686	Rp 2.274.686	Rp 2.274.686	Rp 2.274.686	Rp 2.274.686	Rp 2.274.686	Rp 2.274.686	Rp 2.274.686	Rp 2.274.686	Rp 27.296.231
Biaya Gaji Direktur	Rp 4.000.000	Rp 4.000.000	Rp 4.000.000	Rp 4.000.000	Rp 4.000.000	Rp 4.000.000	Rp 4.000.000	Rp 4.000.000	Rp 4.000.000	Rp 4.000.000	Rp 4.000.000	Rp 4.000.000	Rp 468.000.000
Biaya Gaji Manager	Rp 28.000.000	Rp 28.000.000	Rp 28.000.000	Rp 28.000.000	Rp 28.000.000	Rp 28.000.000	Rp 28.000.000	Rp 28.000.000	Rp 28.000.000	Rp 28.000.000	Rp 28.000.000	Rp 28.000.000	Rp 336.000.000
Biaya Gaji Staff Kantor	Rp 52.500.000	Rp 52.500.000	Rp 52.500.000	Rp 52.500.000	Rp 52.500.000	Rp 52.500.000	Rp 52.500.000	Rp 52.500.000	Rp 52.500.000	Rp 52.500.000	Rp 52.500.000	Rp 52.500.000	Rp 630.000.000
Biaya Gaji Bagian Umum	Rp 8.000.000	Rp 8.000.000	Rp 8.000.000	Rp 8.000.000	Rp 8.000.000	Rp 8.000.000	Rp 8.000.000	Rp 8.000.000	Rp 8.000.000	Rp 8.000.000	Rp 8.000.000	Rp 8.000.000	Rp 246.000.000
Biaya THR Karyawan	Rp 9.375.000	Rp 9.375.000	Rp 9.375.000	Rp 9.375.000	Rp 9.375.000	Rp 9.375.000	Rp 9.375.000	Rp 9.375.000	Rp 9.375.000	Rp 9.375.000	Rp 9.375.000	Rp 9.375.000	Rp 112.500.000
Biaya BPJS Kesehatan	Rp 4.500.000	Rp 4.500.000	Rp 4.500.000	Rp 4.500.000	Rp 4.500.000	Rp 4.500.000	Rp 4.500.000	Rp 4.500.000	Rp 4.500.000	Rp 4.500.000	Rp 4.500.000	Rp 4.500.000	Rp 54.000.000
Biaya BPJS Ketenagakerjaan	Rp 4.770.000	Rp 4.770.000	Rp 4.770.000	Rp 4.770.000	Rp 4.770.000	Rp 4.770.000	Rp 4.770.000	Rp 4.770.000	Rp 4.770.000	Rp 4.770.000	Rp 4.770.000	Rp 4.770.000	Rp 57.240.000
Biaya Sewa Gedung	Rp 24.583.333	Rp 24.583.333	Rp 24.583.333	Rp 24.583.333	Rp 24.583.333	Rp 24.583.333	Rp 24.583.333	Rp 24.583.333	Rp 24.583.333	Rp 24.583.333	Rp 24.583.333	Rp 24.583.333	Rp 295.000.000
Biaya Sewa Kendaraan	Rp 11.700.000	Rp 11.700.000	Rp 11.700.000	Rp 11.700.000	Rp 11.700.000	Rp 11.700.000	Rp 11.700.000	Rp 11.700.000	Rp 11.700.000	Rp 11.700.000	Rp 11.700.000	Rp 11.700.000	Rp 140.400.000
Biaya Air PAM	Rp 600.000	Rp 600.000	Rp 600.000	Rp 600.000	Rp 600.000	Rp 600.000	Rp 600.000	Rp 600.000	Rp 600.000	Rp 600.000	Rp 600.000	Rp 600.000	Rp 7.200.000
Biaya Telepon	Rp 800.000	Rp 800.000	Rp 800.000	Rp 800.000	Rp 800.000	Rp 800.000	Rp 800.000	Rp 800.000	Rp 800.000	Rp 800.000	Rp 800.000	Rp 800.000	Rp 9.600.000
Biaya Pendirian PT	Rp -	Rp -	Rp -	Rp -	Rp -	Rp -	Rp -	Rp -	Rp -	Rp -	Rp -	Rp -	Rp -
Biaya Perizinan Lingkungan	Rp -	Rp -	Rp -	Rp -	Rp -	Rp -	Rp -	Rp -	Rp -	Rp -	Rp -	Rp -	Rp -
Biaya Pemeliharaan Peralatan Kantor	Rp 123.366	Rp 123.366	Rp 123.366	Rp 123.366	Rp 123.366	Rp 123.366	Rp 123.366	Rp 123.366	Rp 123.366	Rp 123.366	Rp 123.366	Rp 123.366	Rp 1.455.990
T o t a l B i a y a A d m i n i s t r a s i & U m u m	Rp 175.180.091	Rp 175.180.091	Rp 175.180.091	Rp 175.180.091	Rp 175.180.091	Rp 175.180.091	Rp 175.180.091	Rp 175.180.091	Rp 175.180.091	Rp 175.180.091	Rp 175.180.091	Rp 175.180.091	Rp 2.102.161.096
T o t a l B i a y a O p e r a s i o n a l	Rp 327.080.091	Rp 327.080.091	Rp 327.080.091	Rp 327.080.091	Rp 327.080.091	Rp 327.080.091	Rp 327.080.091	Rp 327.080.091	Rp 327.080.091	Rp 327.080.091	Rp 327.080.091	Rp 327.080.091	Rp 3.924.961.096
Lab a O p e r a s i o n a l	Rp 217.423.516	Rp 217.423.516	Rp 217.423.516	Rp 217.423.516	Rp 217.423.516	Rp 217.423.516	Rp 217.423.516	Rp 217.423.516	Rp 217.423.516	Rp 217.423.516	Rp 217.423.516	Rp 217.423.516	Rp 2.609.082.194
Beban Bunga Pinjaman	Rp -	Rp -	Rp -	Rp -	Rp -	Rp -	Rp -	Rp -	Rp -	Rp -	Rp -	Rp -	Rp -
Lab a S e b e h m P a j a k	Rp 217.423.516	Rp 217.423.516	Rp 217.423.516	Rp 217.423.516	Rp 217.423.516	Rp 217.423.516	Rp 217.423.516	Rp 217.423.516	Rp 217.423.516	Rp 217.423.516	Rp 217.423.516	Rp 217.423.516	Rp 2.609.082.194
Pajak	Rp 54.355.879	Rp 54.355.879	Rp 54.355.879	Rp 54.355.879	Rp 54.355.879	Rp 54.355.879	Rp 54.355.879	Rp 54.355.879	Rp 54.355.879	Rp 54.355.879	Rp 54.355.879	Rp 54.355.879	Rp 652.270.549
Lab a B e r s i h	Rp 163.067.637	Rp 163.067.637	Rp 163.067.637	Rp 163.067.637	Rp 163.067.637	Rp 163.067.637	Rp 163.067.637	Rp 163.067.637	Rp 163.067.637	Rp 163.067.637	Rp 163.067.637	Rp 163.067.637	Rp 1.956.811.646
D i v i d e n	Rp 65.227.055	Rp 65.227.055	Rp 65.227.055	Rp 65.227.055	Rp 65.227.055	Rp 65.227.055	Rp 65.227.055	Rp 65.227.055	Rp 65.227.055	Rp 65.227.055	Rp 65.227.055	Rp 65.227.055	Rp 782.724.658
Lab a D i t a h a n	Rp 97.840.582	Rp 97.840.582	Rp 97.840.582	Rp 97.840.582	Rp 97.840.582	Rp 97.840.582	Rp 97.840.582	Rp 97.840.582	Rp 97.840.582	Rp 97.840.582	Rp 97.840.582	Rp 97.840.582	Rp 1.174.086.987

Rincian Laba Rugi Tahun 2025

Keterangan	Bln 1	Bln 2	Bln 3	Bln 4	Bln 5	Bln 6	Bln 7	Bln 8	Bln 9	Bln 10	Bln 11	Bln 12	Year 5	
Penjualan	Rp 1423.950.000	Rp 1423.950.000	Rp 1423.950.000	Rp 1423.950.000	Rp 1423.950.000	Rp 1423.950.000	Rp 1423.950.000	Rp 1423.950.000	Rp 1423.950.000	Rp 1423.950.000	Rp 1423.950.000	Rp 1423.950.000	Rp 1423.950.000	Rp 17.087.400.000
Harga Pokok Penjualan	Rp (749.017.094)	Rp (749.017.094)	Rp (749.017.094)	Rp (749.017.094)	Rp (749.017.094)	Rp (749.017.094)	Rp (749.017.094)	Rp (749.017.094)	Rp (749.017.094)	Rp (749.017.094)	Rp (749.017.094)	Rp (749.017.094)	Rp (749.017.094)	Rp (8.988.205.130)
Lab a K o t o r	Rp 674.932.906	Rp 674.932.906	Rp 674.932.906	Rp 674.932.906	Rp 674.932.906	Rp 674.932.906	Rp 674.932.906	Rp 674.932.906	Rp 674.932.906	Rp 674.932.906	Rp 674.932.906	Rp 674.932.906	Rp 674.932.906	Rp 8.099.194.870
Biaya Penjualan :														
Biaya Pemasaran	Rp 226.500.000	Rp 226.500.000	Rp 226.500.000	Rp 226.500.000	Rp 226.500.000	Rp 226.500.000	Rp 226.500.000	Rp 226.500.000	Rp 226.500.000	Rp 226.500.000	Rp 226.500.000	Rp 226.500.000	Rp 226.500.000	Rp 2.718.000.000
T o t a l B i a y a P e n j u a n	Rp 226.500.000	Rp 226.500.000	Rp 226.500.000	Rp 226.500.000	Rp 226.500.000	Rp 226.500.000	Rp 226.500.000	Rp 226.500.000	Rp 226.500.000	Rp 226.500.000	Rp 226.500.000	Rp 226.500.000	Rp 226.500.000	Rp 2.718.000.000
Biaya Administrasi & Umum :														
Biaya Penyusutan Peralatan Produksi	Rp 2.863.906	Rp 2.863.906	Rp 2.863.906	Rp 2.863.906	Rp 2.863.906	Rp 2.863.906	Rp 2.863.906	Rp 2.863.906	Rp 2.863.906	Rp 2.863.906	Rp 2.863.906	Rp 2.863.906	Rp 2.863.906	Rp 34.366.875
Biaya Penyusutan Peralatan Kantor	Rp 2.274.686	Rp 2.274.686	Rp 2.274.686	Rp 2.274.686	Rp 2.274.686	Rp 2.274.686	Rp 2.274.686	Rp 2.274.686	Rp 2.274.686	Rp 2.274.686	Rp 2.274.686	Rp 2.274.686	Rp 2.274.686	Rp 27.296.231
Biaya Gaji Direktur	Rp 16.000.000	Rp 16.000.000	Rp 16.000.000	Rp 16.000.000	Rp 16.000.000	Rp 16.000.000	Rp 16.000.000	Rp 16.000.000	Rp 16.000.000	Rp 16.000.000	Rp 16.000.000	Rp 16.000.000	Rp 16.000.000	Rp 192.000.000
Biaya Gaji Manager	Rp 32.000.000	Rp 32.000.000	Rp 32.000.000	Rp 32.000.000	Rp 32.000.000	Rp 32.000.000	Rp 32.000.000	Rp 32.000.000	Rp 32.000.000	Rp 32.000.000	Rp 32.000.000	Rp 32.000.000	Rp 32.000.000	Rp 384.000.000
Biaya Gaji Staff Kantor	Rp 76.000.000	Rp 76.000.000	Rp 76.000.000	Rp 76.000.000	Rp 76.000.000	Rp 76.000.000	Rp 76.000.000	Rp 76.000.000	Rp 76.000.000	Rp 76.000.000	Rp 76.000.000	Rp 76.000.000	Rp 76.000.000	Rp 912.000.000
Biaya Gaji Bagian Umum	Rp 19.800.000	Rp 19.800.000	Rp 19.800.000	Rp 19.800.000	Rp 19.800.000	Rp 19.800.000	Rp 19.800.000	Rp 19.800.000	Rp 19.800.000	Rp 19.800.000	Rp 19.800.000	Rp 19.800.000	Rp 19.800.000	Rp 237.600.000
Biaya THR Karyawan	Rp 11.983.333	Rp 11.983.333	Rp 11.983.333	Rp 11.983.333	Rp 11.983.333	Rp 11.983.333	Rp 11.983.333	Rp 11.983.333	Rp 11.983.333	Rp 11.983.333	Rp 11.983.333	Rp 11.983.333	Rp 11.983.333	Rp 143.800.000
Biaya BPJS Kesehatan	Rp 5.752.000	Rp 5.752.000	Rp 5.752.000	Rp 5.752.000	Rp 5.752.000	Rp 5.752.000	Rp 5.752.000	Rp 5.752.000	Rp 5.752.000	Rp 5.752.000	Rp 5.752.000	Rp 5.752.000	Rp 5.752.000	Rp 69.024.000
Biaya BPJS Ketenagakerjaan	Rp 6.097.120	Rp 6.097.120	Rp 6.097.120	Rp 6.097.120	Rp 6.097.120	Rp 6.097.120	Rp 6.097.120	Rp 6.097.120	Rp 6.097.120	Rp 6.097.120	Rp 6.097.120	Rp 6.097.120	Rp 6.097.120	Rp 73.165.440
Biaya Sewa Gedung	Rp 26.666.667	Rp 26.666.667	Rp 26.666.667	Rp 26.666.667	Rp 26.666.667	Rp 26.666.667	Rp 26.666.667	Rp 26.666.667	Rp 26.666.667	Rp 26.666.667	Rp 26.666.667	Rp 26.666.667	Rp 26.666.667	Rp 320.000.000
Biaya Sewa Kendaraan	Rp 13.000.000	Rp 13.000.000	Rp 13.000.000	Rp 13.000.000	Rp 13.000.000	Rp 13.000.000	Rp 13.000.000	Rp 13.000.000	Rp 13.000.000	Rp 13.000.000	Rp 13.000.000	Rp 13.000.000	Rp 13.000.000	Rp 156.000.000
Biaya Air PAM	Rp 700.000	Rp 700.000	Rp 700.000	Rp 700.000	Rp 700.000	Rp 700.000	Rp 700.000	Rp 700.000	Rp 700.000	Rp 700.000	Rp 700.000	Rp 700.000	Rp 700.000	Rp 8.400.000
Biaya Telepon	Rp 900.000	Rp 900.000	Rp 900.000	Rp 900.000	Rp 900.000	Rp 900.000	Rp 900.000	Rp 900.000	Rp 900.000	Rp 900.000	Rp 900.000	Rp 900.000	Rp 900.000	Rp 10.800.000
Biaya Pendirian PT	Rp -	Rp -	Rp -	Rp -	Rp -	Rp -	Rp -	Rp -	Rp -	Rp -	Rp -	Rp -	Rp -	Rp -
Biaya Perizinan Lingkungan	Rp -	Rp -	Rp -	Rp -	Rp -	Rp -	Rp -	Rp -	Rp -	Rp -	Rp -	Rp -	Rp -	Rp -
Biaya Pemeliharaan Peralatan Kantor	Rp 1213.366	Rp 1213.366	Rp 1213.366	Rp 1213.366	Rp 1213.366	Rp 1213.366	Rp 1213.366	Rp 1213.366	Rp 1213.366	Rp 1213.366	Rp 1213.366	Rp 1213.366	Rp 1213.366	Rp 14.557.990
T o t a l B i a y a A d m i n i s t r a s i & U m u m	Rp 215.250.878	Rp 215.250.878	Rp 215.250.878	Rp 215.250.878	Rp 215.250.878	Rp 215.250.878	Rp 215.250.878	Rp 215.250.878	Rp 215.250.878	Rp 215.250.878	Rp 215.250.878	Rp 215.250.878	Rp 215.250.878	Rp 2.583.010.536
T o t a l B i a y a O p e r a s i o n a l	Rp 441.750.878	Rp 441.750.878	Rp 441.750.878	Rp 441.750.878	Rp 441.750.878	Rp 441.750.878	Rp 441.750.878	Rp 441.750.878	Rp 441.750.878	Rp 441.750.878	Rp 441.750.878	Rp 441.750.878	Rp 441.750.878	Rp 5.301.010.536
Lab a O p e r a s i o n a l	Rp 233.182.028	Rp 233.182.028	Rp 233.182.028	Rp 233.182.028	Rp 233.182.028	Rp 233.182.028	Rp 233.182.028	Rp 233.182.028	Rp 233.182.028	Rp 233.182.028	Rp 233.182.028	Rp 233.182.028	Rp 233.182.028	Rp 2.798.184.333
Beban Bunga Pinjaman	Rp -	Rp -	Rp -	Rp -	Rp -	Rp -	Rp -	Rp -	Rp -	Rp -	Rp -	Rp -	Rp -	Rp -
Lab a S e b e h m P a j a k	Rp 233.182.028	Rp 233.182.028	Rp 233.182.028	Rp 233.182.028	Rp 233.182.028	Rp 233.182.028	Rp 233.182.028	Rp 233.182.028	Rp 233.182.028	Rp 233.182.028	Rp 233.182.028	Rp 233.182.028	Rp 233.182.028	Rp 2.798.184.333
Pajak	Rp 58.295.507	Rp 58.295.507	Rp 58.295.507	Rp 58.295.507	Rp 58.295.507	Rp 58.295.507	Rp 58.295.507	Rp 58.295.507	Rp 58.295.507	Rp 58.295.507	Rp 58.295.507	Rp 58.295.507	Rp 58.295.507	Rp 699.546.083
Lab a B e r s i h	Rp 174.886.521	Rp 174.886.521	Rp 174.886.521	Rp 174.886.521	Rp 174.886.521	Rp 174.886.521	Rp 174.886.521	Rp 174.886.521	Rp 174.886.521	Rp 174.886.521	Rp 174.886.521	Rp 174.886.521	Rp 174.886.521	Rp 2.098.638.250
D i v i d e n	Rp 87.443.260	Rp 87.443.260	Rp 87.443.260	Rp 87.443.260	Rp 87.443.260	Rp 87.443.260	Rp 87.443.260	Rp 87.443.260	Rp 87.443.260	Rp 87.443.260	Rp 87.443.260	Rp 87.443.260	Rp 87.443.260	Rp 1.049.319.125
Lab a D i t a h a n	Rp 87.443.260	Rp 87.443.260	Rp 87.443.260	Rp 87.443.260	Rp 87.443.260	Rp 87.443.260	Rp 87.443.260	Rp 87.443.260	Rp 87.443.260	Rp 87.443.260	Rp 87.443.260	Rp 87.443.260	Rp 87.443.260	Rp 1.049.319.125

Lampiran 14

Rincian Neraca Tahun 2021

Keterangan	Bln 1	Bln 2	Bln 3	Bln 4	Bln 5	Bln 6	Bln 7	Bln 8	Bln 9	Bln 10	Bln 11	Bln 12	Year 1
ASSETS													
Aset Lancar :													
Kas	Rp 80.567.649	Rp 80.567.649	Rp 80.567.649	Rp 80.567.649	Rp 80.567.649	Rp 80.567.649	Rp 80.567.649	Rp 80.567.649	Rp 80.567.649	Rp 80.567.649	Rp 80.567.649	Rp 80.567.649	Rp 966.811.431
Persediaan Barang Dagang	Rp 227.654	Rp 227.654	Rp 227.654	Rp 227.654	Rp 227.654	Rp 227.654	Rp 227.654	Rp 227.654	Rp 227.654	Rp 227.654	Rp 227.654	Rp 227.654	Rp 2.731.853
Perlengkapan Kantor	Rp 1093.783	Rp 1093.783	Rp 1093.783	Rp 1093.783	Rp 1093.783	Rp 1093.783	Rp 1093.783	Rp 1093.783	Rp 1093.783	Rp 1093.783	Rp 1093.783	Rp 1093.783	Rp 13.125.400
Total Aset Lancar	Rp 81.889.057	Rp 81.889.057	Rp 81.889.057	Rp 81.889.057	Rp 81.889.057	Rp 81.889.057	Rp 81.889.057	Rp 81.889.057	Rp 81.889.057	Rp 81.889.057	Rp 81.889.057	Rp 81.889.057	Rp 982.668.684
Aset Tetap													
Peralatan Produksi	Rp 15.274.467	Rp 15.274.467	Rp 15.274.467	Rp 15.274.467	Rp 15.274.467	Rp 15.274.467	Rp 15.274.467	Rp 15.274.467	Rp 15.274.467	Rp 15.274.467	Rp 15.274.467	Rp 15.274.467	Rp 83.290.000
Akum. Penyusutan Peralatan	Rp (2.863.906)	Rp (2.863.906)	Rp (2.863.906)	Rp (2.863.906)	Rp (2.863.906)	Rp (2.863.906)	Rp (2.863.906)	Rp (2.863.906)	Rp (2.863.906)	Rp (2.863.906)	Rp (2.863.906)	Rp (2.863.906)	Rp (34.366.875)
Peralatan Kantor	Rp 12.131.658	Rp 12.131.658	Rp 12.131.658	Rp 12.131.658	Rp 12.131.658	Rp 12.131.658	Rp 12.131.658	Rp 12.131.658	Rp 12.131.658	Rp 12.131.658	Rp 12.131.658	Rp 12.131.658	Rp 145.579.900
Akum. Penyusutan Peralatan Kantor	Rp (2.274.686)	Rp (2.274.686)	Rp (2.274.686)	Rp (2.274.686)	Rp (2.274.686)	Rp (2.274.686)	Rp (2.274.686)	Rp (2.274.686)	Rp (2.274.686)	Rp (2.274.686)	Rp (2.274.686)	Rp (2.274.686)	Rp (27.296.231)
Total Aset Tetap	Rp 22.267.233	Rp 22.267.233	Rp 22.267.233	Rp 22.267.233	Rp 22.267.233	Rp 22.267.233	Rp 22.267.233	Rp 22.267.233	Rp 22.267.233	Rp 22.267.233	Rp 22.267.233	Rp 22.267.233	Rp 267.206.794
Total Aset	Rp 104.156.290	Rp 104.156.290	Rp 104.156.290	Rp 104.156.290	Rp 104.156.290	Rp 104.156.290	Rp 104.156.290	Rp 104.156.290	Rp 104.156.290	Rp 104.156.290	Rp 104.156.290	Rp 104.156.290	Rp 1.249.875.478
Kewajiban													
Utang Usaha	Rp 4.866.667	Rp 4.866.667	Rp 4.866.667	Rp 4.866.667	Rp 4.866.667	Rp 4.866.667	Rp 4.866.667	Rp 4.866.667	Rp 4.866.667	Rp 4.866.667	Rp 4.866.667	Rp 4.866.667	Rp 50.000.000
Ekuitas													
Modal disetor	Rp 83.333.333	Rp 83.333.333	Rp 83.333.333	Rp 83.333.333	Rp 83.333.333	Rp 83.333.333	Rp 83.333.333	Rp 83.333.333	Rp 83.333.333	Rp 83.333.333	Rp 83.333.333	Rp 83.333.333	Rp 1.000.000.000
Labu Dahan	Rp 16.656.290	Rp 16.656.290	Rp 16.656.290	Rp 16.656.290	Rp 16.656.290	Rp 16.656.290	Rp 16.656.290	Rp 16.656.290	Rp 16.656.290	Rp 16.656.290	Rp 16.656.290	Rp 16.656.290	Rp 89.875.478
Total Kewajiban & Ekuitas	Rp 104.156.290	Rp 104.156.290	Rp 104.156.290	Rp 104.156.290	Rp 104.156.290	Rp 104.156.290	Rp 104.156.290	Rp 104.156.290	Rp 104.156.290	Rp 104.156.290	Rp 104.156.290	Rp 104.156.290	Rp 1.249.875.478

Rincian Neraca Tahun 2022

Keterangan	Bln 1	Bln 2	Bln 3	Bln 4	Bln 5	Bln 6	Bln 7	Bln 8	Bln 9	Bln 10	Bln 11	Bln 12	Year 2
ASSETS													
Aset Lancar :													
Kas	Rp 175.921.178	Rp 175.921.178	Rp 175.921.178	Rp 175.921.178	Rp 175.921.178	Rp 175.921.178	Rp 175.921.178	Rp 175.921.178	Rp 175.921.178	Rp 175.921.178	Rp 175.921.178	Rp 175.921.178	Rp 2.111.054.132
Persediaan Barang Dagang	Rp 596.319	Rp 596.319	Rp 596.319	Rp 596.319	Rp 596.319	Rp 596.319	Rp 596.319	Rp 596.319	Rp 596.319	Rp 596.319	Rp 596.319	Rp 596.319	Rp 7.155.824
Perlengkapan Kantor	Rp 1093.783	Rp 1093.783	Rp 1093.783	Rp 1093.783	Rp 1093.783	Rp 1093.783	Rp 1093.783	Rp 1093.783	Rp 1093.783	Rp 1093.783	Rp 1093.783	Rp 1093.783	Rp 13.125.400
Total Aset Lancar	Rp 177.611.280	Rp 177.611.280	Rp 177.611.280	Rp 177.611.280	Rp 177.611.280	Rp 177.611.280	Rp 177.611.280	Rp 177.611.280	Rp 177.611.280	Rp 177.611.280	Rp 177.611.280	Rp 177.611.280	Rp 2.131.335.356
Aset Tetap													
Peralatan Produksi	Rp 15.274.467	Rp 15.274.467	Rp 15.274.467	Rp 15.274.467	Rp 15.274.467	Rp 15.274.467	Rp 15.274.467	Rp 15.274.467	Rp 15.274.467	Rp 15.274.467	Rp 15.274.467	Rp 15.274.467	Rp 83.290.000
Akum. Penyusutan Peralatan	Rp (5.727.813)	Rp (5.727.813)	Rp (5.727.813)	Rp (5.727.813)	Rp (5.727.813)	Rp (5.727.813)	Rp (5.727.813)	Rp (5.727.813)	Rp (5.727.813)	Rp (5.727.813)	Rp (5.727.813)	Rp (5.727.813)	Rp (68.733.750)
Peralatan Kantor	Rp 12.131.658	Rp 12.131.658	Rp 12.131.658	Rp 12.131.658	Rp 12.131.658	Rp 12.131.658	Rp 12.131.658	Rp 12.131.658	Rp 12.131.658	Rp 12.131.658	Rp 12.131.658	Rp 12.131.658	Rp 145.579.900
Akum. Penyusutan Peralatan Kantor	Rp (4.549.372)	Rp (4.549.372)	Rp (4.549.372)	Rp (4.549.372)	Rp (4.549.372)	Rp (4.549.372)	Rp (4.549.372)	Rp (4.549.372)	Rp (4.549.372)	Rp (4.549.372)	Rp (4.549.372)	Rp (4.549.372)	Rp (54.592.463)
Total Aset Tetap	Rp 17.128.641	Rp 17.128.641	Rp 17.128.641	Rp 17.128.641	Rp 17.128.641	Rp 17.128.641	Rp 17.128.641	Rp 17.128.641	Rp 17.128.641	Rp 17.128.641	Rp 17.128.641	Rp 17.128.641	Rp 205.543.688
Total Aset	Rp 194.739.920	Rp 194.739.920	Rp 194.739.920	Rp 194.739.920	Rp 194.739.920	Rp 194.739.920	Rp 194.739.920	Rp 194.739.920	Rp 194.739.920	Rp 194.739.920	Rp 194.739.920	Rp 194.739.920	Rp 2.336.879.043
Kewajiban													
Utang Usaha	Rp 5.000.000	Rp 5.000.000	Rp 5.000.000	Rp 5.000.000	Rp 5.000.000	Rp 5.000.000	Rp 5.000.000	Rp 5.000.000	Rp 5.000.000	Rp 5.000.000	Rp 5.000.000	Rp 5.000.000	Rp 60.000.000
Ekuitas													
Modal disetor	Rp 83.333.333	Rp 83.333.333	Rp 83.333.333	Rp 83.333.333	Rp 83.333.333	Rp 83.333.333	Rp 83.333.333	Rp 83.333.333	Rp 83.333.333	Rp 83.333.333	Rp 83.333.333	Rp 83.333.333	Rp 1.000.000.000
Labu Dahan	Rp 106.406.587	Rp 106.406.587	Rp 106.406.587	Rp 106.406.587	Rp 106.406.587	Rp 106.406.587	Rp 106.406.587	Rp 106.406.587	Rp 106.406.587	Rp 106.406.587	Rp 106.406.587	Rp 106.406.587	Rp 127.879.043
Total Kewajiban & Ekuitas	Rp 194.739.920	Rp 194.739.920	Rp 194.739.920	Rp 194.739.920	Rp 194.739.920	Rp 194.739.920	Rp 194.739.920	Rp 194.739.920	Rp 194.739.920	Rp 194.739.920	Rp 194.739.920	Rp 194.739.920	Rp 2.336.879.043

Rincian Neraca Tahun 2023

Keterangan	Bln 1	Bln 2	Bln 3	Bln 4	Bln 5	Bln 6	Bln 7	Bln 8	Bln 9	Bln 10	Bln 11	Bln 12	Year 3
ASSETS													
Aset Lancar :													
Kas	Rp 33107.024	Rp 33107.024	Rp 33107.024	Rp 33107.024	Rp 33107.024	Rp 33107.024	Rp 33107.024	Rp 33107.024	Rp 33107.024	Rp 33107.024	Rp 33107.024	Rp 33107.024	Rp 3.972.204.285
Persediaan Barang Dagang	Rp 1.121.58	Rp 1.121.58	Rp 1.121.58	Rp 1.121.58	Rp 1.121.58	Rp 1.121.58	Rp 1.121.58	Rp 1.121.58	Rp 1.121.58	Rp 1.121.58	Rp 1.121.58	Rp 1.121.58	Rp 13.458.211
Perengkapan Kantor	Rp 1093.783	Rp 1093.783	Rp 1093.783	Rp 1093.783	Rp 1093.783	Rp 1093.783	Rp 1093.783	Rp 1093.783	Rp 1093.783	Rp 1093.783	Rp 1093.783	Rp 1093.783	Rp 13.125.400
Total Aset Lancar	Rp 333.232.325	Rp 333.232.325	Rp 333.232.325	Rp 333.232.325	Rp 333.232.325	Rp 333.232.325	Rp 333.232.325	Rp 333.232.325	Rp 333.232.325	Rp 333.232.325	Rp 333.232.325	Rp 333.232.325	Rp 3.998.787.897
Aset Tetap													
Peralatan Produksi	Rp 15.274.467	Rp 15.274.467	Rp 15.274.467	Rp 15.274.467	Rp 15.274.467	Rp 15.274.467	Rp 15.274.467	Rp 15.274.467	Rp 15.274.467	Rp 15.274.467	Rp 15.274.467	Rp 15.274.467	Rp 83.290.000
Akum. Penyusutan Peralatan	Rp (8.591.719)	Rp (8.591.719)	Rp (8.591.719)	Rp (8.591.719)	Rp (8.591.719)	Rp (8.591.719)	Rp (8.591.719)	Rp (8.591.719)	Rp (8.591.719)	Rp (8.591.719)	Rp (8.591.719)	Rp (8.591.719)	Rp (43.400.625)
Peralatan Kantor	Rp 12.131.658	Rp 12.131.658	Rp 12.131.658	Rp 12.131.658	Rp 12.131.658	Rp 12.131.658	Rp 12.131.658	Rp 12.131.658	Rp 12.131.658	Rp 12.131.658	Rp 12.131.658	Rp 12.131.658	Rp 145.579.900
Akum. Penyusutan Peralatan Kantor	Rp (6.824.058)	Rp (6.824.058)	Rp (6.824.058)	Rp (6.824.058)	Rp (6.824.058)	Rp (6.824.058)	Rp (6.824.058)	Rp (6.824.058)	Rp (6.824.058)	Rp (6.824.058)	Rp (6.824.058)	Rp (6.824.058)	Rp (8.188.694)
Total Aset Tetap	Rp 11.990.048	Rp 11.990.048	Rp 11.990.048	Rp 11.990.048	Rp 11.990.048	Rp 11.990.048	Rp 11.990.048	Rp 11.990.048	Rp 11.990.048	Rp 11.990.048	Rp 11.990.048	Rp 11.990.048	Rp 143.880.581
Total Aset	Rp 345.222.373	Rp 345.222.373	Rp 345.222.373	Rp 345.222.373	Rp 345.222.373	Rp 345.222.373	Rp 345.222.373	Rp 345.222.373	Rp 345.222.373	Rp 345.222.373	Rp 345.222.373	Rp 345.222.373	Rp 4.142.668.478
Kewajiban													
Utang Usaha	Rp 6.666.667	Rp 6.666.667	Rp 6.666.667	Rp 6.666.667	Rp 6.666.667	Rp 6.666.667	Rp 6.666.667	Rp 6.666.667	Rp 6.666.667	Rp 6.666.667	Rp 6.666.667	Rp 6.666.667	Rp 80.000.000
Ekuitas													
Modal disetor	Rp 83.333.333	Rp 83.333.333	Rp 83.333.333	Rp 83.333.333	Rp 83.333.333	Rp 83.333.333	Rp 83.333.333	Rp 83.333.333	Rp 83.333.333	Rp 83.333.333	Rp 83.333.333	Rp 83.333.333	Rp 1000.000.000
Laba Ditahan	Rp 255.222.373	Rp 255.222.373	Rp 255.222.373	Rp 255.222.373	Rp 255.222.373	Rp 255.222.373	Rp 255.222.373	Rp 255.222.373	Rp 255.222.373	Rp 255.222.373	Rp 255.222.373	Rp 255.222.373	Rp 3.062.668.478
Total Kewajiban & Ekuitas	Rp 345.222.373	Rp 345.222.373	Rp 345.222.373	Rp 345.222.373	Rp 345.222.373	Rp 345.222.373	Rp 345.222.373	Rp 345.222.373	Rp 345.222.373	Rp 345.222.373	Rp 345.222.373	Rp 345.222.373	Rp 4.142.668.478

Rincian Neraca Tahun 2024

Keterangan	Bln 1	Bln 2	Bln 3	Bln 4	Bln 5	Bln 6	Bln 7	Bln 8	Bln 9	Bln 10	Bln 11	Bln 12	Year 4
ASSETS													
Aset Lancar :													
Kas	Rp 500.172.84	Rp 500.172.84	Rp 500.172.84	Rp 500.172.84	Rp 500.172.84	Rp 500.172.84	Rp 500.172.84	Rp 500.172.84	Rp 500.172.84	Rp 500.172.84	Rp 500.172.84	Rp 500.172.84	Rp 6.002.066.203
Persediaan Barang Dagang	Rp 1839.254	Rp 1839.254	Rp 1839.254	Rp 1839.254	Rp 1839.254	Rp 1839.254	Rp 1839.254	Rp 1839.254	Rp 1839.254	Rp 1839.254	Rp 1839.254	Rp 1839.254	Rp 22.071.046
Perengkapan Kantor	Rp 1093.783	Rp 1093.783	Rp 1093.783	Rp 1093.783	Rp 1093.783	Rp 1093.783	Rp 1093.783	Rp 1093.783	Rp 1093.783	Rp 1093.783	Rp 1093.783	Rp 1093.783	Rp 13.125.400
Total Aset Lancar	Rp 503.105.221	Rp 503.105.221	Rp 503.105.221	Rp 503.105.221	Rp 503.105.221	Rp 503.105.221	Rp 503.105.221	Rp 503.105.221	Rp 503.105.221	Rp 503.105.221	Rp 503.105.221	Rp 503.105.221	Rp 6.037.262.649
Aset Tetap													
Peralatan Produksi	Rp 15.274.467	Rp 15.274.467	Rp 15.274.467	Rp 15.274.467	Rp 15.274.467	Rp 15.274.467	Rp 15.274.467	Rp 15.274.467	Rp 15.274.467	Rp 15.274.467	Rp 15.274.467	Rp 15.274.467	Rp 83.290.000
Akum. Penyusutan Peralatan	Rp (11.455.625)	Rp (11.455.625)	Rp (11.455.625)	Rp (11.455.625)	Rp (11.455.625)	Rp (11.455.625)	Rp (11.455.625)	Rp (11.455.625)	Rp (11.455.625)	Rp (11.455.625)	Rp (11.455.625)	Rp (11.455.625)	Rp (137.467.500)
Peralatan Kantor	Rp 12.131.658	Rp 12.131.658	Rp 12.131.658	Rp 12.131.658	Rp 12.131.658	Rp 12.131.658	Rp 12.131.658	Rp 12.131.658	Rp 12.131.658	Rp 12.131.658	Rp 12.131.658	Rp 12.131.658	Rp 145.579.900
Akum. Penyusutan Peralatan Kantor	Rp (9.098.744)	Rp (9.098.744)	Rp (9.098.744)	Rp (9.098.744)	Rp (9.098.744)	Rp (9.098.744)	Rp (9.098.744)	Rp (9.098.744)	Rp (9.098.744)	Rp (9.098.744)	Rp (9.098.744)	Rp (9.098.744)	Rp (109.184.925)
Total Aset Tetap	Rp 6.851.456	Rp 6.851.456	Rp 6.851.456	Rp 6.851.456	Rp 6.851.456	Rp 6.851.456	Rp 6.851.456	Rp 6.851.456	Rp 6.851.456	Rp 6.851.456	Rp 6.851.456	Rp 6.851.456	Rp 82.217.475
Total Aset	Rp 509.956.677	Rp 509.956.677	Rp 509.956.677	Rp 509.956.677	Rp 509.956.677	Rp 509.956.677	Rp 509.956.677	Rp 509.956.677	Rp 509.956.677	Rp 509.956.677	Rp 509.956.677	Rp 509.956.677	Rp 6.119.480.124
Kewajiban													
Utang Usaha	Rp 8.333.333	Rp 8.333.333	Rp 8.333.333	Rp 8.333.333	Rp 8.333.333	Rp 8.333.333	Rp 8.333.333	Rp 8.333.333	Rp 8.333.333	Rp 8.333.333	Rp 8.333.333	Rp 8.333.333	Rp 100.000.000
Ekuitas													
Modal disetor	Rp 83.333.333	Rp 83.333.333	Rp 83.333.333	Rp 83.333.333	Rp 83.333.333	Rp 83.333.333	Rp 83.333.333	Rp 83.333.333	Rp 83.333.333	Rp 83.333.333	Rp 83.333.333	Rp 83.333.333	Rp 1000.000.000
Laba Ditahan	Rp 48.290.000	Rp 48.290.000	Rp 48.290.000	Rp 48.290.000	Rp 48.290.000	Rp 48.290.000	Rp 48.290.000	Rp 48.290.000	Rp 48.290.000	Rp 48.290.000	Rp 48.290.000	Rp 48.290.000	Rp 5.019.480.124
Total Kewajiban & Ekuitas	Rp 509.956.677	Rp 509.956.677	Rp 509.956.677	Rp 509.956.677	Rp 509.956.677	Rp 509.956.677	Rp 509.956.677	Rp 509.956.677	Rp 509.956.677	Rp 509.956.677	Rp 509.956.677	Rp 509.956.677	Rp 6.119.480.124

Rincian Neraca Tahun 2025

Keterangan	Bln 1	Bln 2	Bln 3	Bln 4	Bln 5	Bln 6	Bln 7	Bln 8	Bln 9	Bln 10	Bln 11	Bln 12	Year 5
ASSETS													
Aset Lancar :													
Kas	Rp 683.496.041	Rp 683.496.041	Rp 683.496.041	Rp 683.496.041	Rp 683.496.041	Rp 683.496.041	Rp 683.496.041	Rp 683.496.041	Rp 683.496.041	Rp 683.496.041	Rp 683.496.041	Rp 683.496.041	Rp 8.201.952.489
Persediaan Barang Dagang	Rp 2.707.176	Rp 2.707.176	Rp 2.707.176	Rp 2.707.176	Rp 2.707.176	Rp 2.707.176	Rp 2.707.176	Rp 2.707.176	Rp 2.707.176	Rp 2.707.176	Rp 2.707.176	Rp 2.707.176	Rp 32.486.115
Perengkapan Kantor	Rp 1.093.783	Rp 1.093.783	Rp 1.093.783	Rp 1.093.783	Rp 1.093.783	Rp 1.093.783	Rp 1.093.783	Rp 1.093.783	Rp 1.093.783	Rp 1.093.783	Rp 1.093.783	Rp 1.093.783	Rp 13.125.400
Total Aset Lancar	Rp 687.297.000	Rp 687.297.000	Rp 687.297.000	Rp 687.297.000	Rp 687.297.000	Rp 687.297.000	Rp 687.297.000	Rp 687.297.000	Rp 687.297.000	Rp 687.297.000	Rp 687.297.000	Rp 687.297.000	Rp 8.247.564.005
Aset Tetap													
Peralatan Produksi	Rp 15.274.167	Rp 15.274.167	Rp 15.274.167	Rp 15.274.167	Rp 15.274.167	Rp 15.274.167	Rp 15.274.167	Rp 15.274.167	Rp 15.274.167	Rp 15.274.167	Rp 15.274.167	Rp 15.274.167	Rp 83.290.000
Akum. Penyusutan Peralatan	Rp (4.319.531)	Rp (4.319.531)	Rp (4.319.531)	Rp (4.319.531)	Rp (4.319.531)	Rp (4.319.531)	Rp (4.319.531)	Rp (4.319.531)	Rp (4.319.531)	Rp (4.319.531)	Rp (4.319.531)	Rp (4.319.531)	Rp (7.183.375)
Peralatan Kantor	Rp 12.131.658	Rp 12.131.658	Rp 12.131.658	Rp 12.131.658	Rp 12.131.658	Rp 12.131.658	Rp 12.131.658	Rp 12.131.658	Rp 12.131.658	Rp 12.131.658	Rp 12.131.658	Rp 12.131.658	Rp 45.579.900
Akum. Penyusutan Peralatan Kantor	Rp (11.373.430)	Rp (11.373.430)	Rp (11.373.430)	Rp (11.373.430)	Rp (11.373.430)	Rp (11.373.430)	Rp (11.373.430)	Rp (11.373.430)	Rp (11.373.430)	Rp (11.373.430)	Rp (11.373.430)	Rp (11.373.430)	Rp (136.481.156)
Total Aset Tetap	Rp 1.712.864	Rp 1.712.864	Rp 1.712.864	Rp 1.712.864	Rp 1.712.864	Rp 1.712.864	Rp 1.712.864	Rp 1.712.864	Rp 1.712.864	Rp 1.712.864	Rp 1.712.864	Rp 1.712.864	Rp 20.554.369
Total Aset	Rp 689.009.864	Rp 689.009.864	Rp 689.009.864	Rp 689.009.864	Rp 689.009.864	Rp 689.009.864	Rp 689.009.864	Rp 689.009.864	Rp 689.009.864	Rp 689.009.864	Rp 689.009.864	Rp 689.009.864	Rp 8.268.118.374
Kewajiban													
Utang Usaha	Rp 12.500.000	Rp 12.500.000	Rp 12.500.000	Rp 12.500.000	Rp 12.500.000	Rp 12.500.000	Rp 12.500.000	Rp 12.500.000	Rp 12.500.000	Rp 12.500.000	Rp 12.500.000	Rp 12.500.000	Rp 150.000.000
Ekuitas													
Modal disetor	Rp 83.333.333	Rp 83.333.333	Rp 83.333.333	Rp 83.333.333	Rp 83.333.333	Rp 83.333.333	Rp 83.333.333	Rp 83.333.333	Rp 83.333.333	Rp 83.333.333	Rp 83.333.333	Rp 83.333.333	Rp 1.000.000.000
Laba Ditahan	Rp 593.176.531	Rp 593.176.531	Rp 593.176.531	Rp 593.176.531	Rp 593.176.531	Rp 593.176.531	Rp 593.176.531	Rp 593.176.531	Rp 593.176.531	Rp 593.176.531	Rp 593.176.531	Rp 593.176.531	Rp 7.183.183.374
Total Kewajiban & Ekuitas	Rp 689.009.864	Rp 689.009.864	Rp 689.009.864	Rp 689.009.864	Rp 689.009.864	Rp 689.009.864	Rp 689.009.864	Rp 689.009.864	Rp 689.009.864	Rp 689.009.864	Rp 689.009.864	Rp 689.009.864	Rp 8.268.118.374

Lampiran 15

Rincian Arus Kas Tahun 2021

Keterangan	Bln 1	Bln 2	Bln 3	Bln 4	Bln 5	Bln 6	Bln 7	Bln 8	Bln 9	Bln 10	Bln 11	Bln 12	Year 1
Arus Kas dari Aktivitas Operasi :													
Laba Bersih	Rp 16.656.290	Rp 16.656.290	Rp 16.656.290	Rp 16.656.290	Rp 16.656.290	Rp 16.656.290	Rp 16.656.290	Rp 16.656.290	Rp 16.656.290	Rp 16.656.290	Rp 16.656.290	Rp 16.656.290	Rp 89.875.478
Penambahan :													
Penyusutan Peralatan Produksi	Rp 2.863.906	Rp 2.863.906	Rp 2.863.906	Rp 2.863.906	Rp 2.863.906	Rp 2.863.906	Rp 2.863.906	Rp 2.863.906	Rp 2.863.906	Rp 2.863.906	Rp 2.863.906	Rp 2.863.906	Rp 34.366.875
Penyusutan Peralatan Kantor	Rp 2.274.686	Rp 2.274.686	Rp 2.274.686	Rp 2.274.686	Rp 2.274.686	Rp 2.274.686	Rp 2.274.686	Rp 2.274.686	Rp 2.274.686	Rp 2.274.686	Rp 2.274.686	Rp 2.274.686	Rp 27.296.231
Kenakan Utang Usaha	Rp 4.366.667	Rp 4.366.667	Rp 4.366.667	Rp 4.366.667	Rp 4.366.667	Rp 4.366.667	Rp 4.366.667	Rp 4.366.667	Rp 4.366.667	Rp 4.366.667	Rp 4.366.667	Rp 4.366.667	Rp 50.000.000
Pengurangan :													
Penambahan Persediaan	Rp (227.654)	Rp (227.654)	Rp (227.654)	Rp (227.654)	Rp (227.654)	Rp (227.654)	Rp (227.654)	Rp (227.654)	Rp (227.654)	Rp (227.654)	Rp (227.654)	Rp (227.654)	Rp (2.733.153)
Arus Kas Bersih dari Aktivitas Operasi	Rp 25.733.894	Rp 25.733.894	Rp 25.733.894	Rp 25.733.894	Rp 25.733.894	Rp 25.733.894	Rp 25.733.894	Rp 25.733.894	Rp 25.733.894	Rp 25.733.894	Rp 25.733.894	Rp 25.733.894	Rp 308.806.721
Arus Kas dari Aktivitas Investasi :													
Kas dari Investasi	Rp 83.333.333	Rp 83.333.333	Rp 83.333.333	Rp 83.333.333	Rp 83.333.333	Rp 83.333.333	Rp 83.333.333	Rp 83.333.333	Rp 83.333.333	Rp 83.333.333	Rp 83.333.333	Rp 83.333.333	Rp 1.000.000.000
Kas Dibayar untuk Membeli Peralatan Produksi	Rp (5.274.167)	Rp (5.274.167)	Rp (5.274.167)	Rp (5.274.167)	Rp (5.274.167)	Rp (5.274.167)	Rp (5.274.167)	Rp (5.274.167)	Rp (5.274.167)	Rp (5.274.167)	Rp (5.274.167)	Rp (5.274.167)	Rp (83.290.000)
Kas Dibayar untuk Membeli Peralatan Kantor	Rp (12.131.658)	Rp (12.131.658)	Rp (12.131.658)	Rp (12.131.658)	Rp (12.131.658)	Rp (12.131.658)	Rp (12.131.658)	Rp (12.131.658)	Rp (12.131.658)	Rp (12.131.658)	Rp (12.131.658)	Rp (12.131.658)	Rp (45.579.900)
Kas Dibayar untuk Membeli Perengkapan Kantor	Rp (1.093.783)	Rp (1,093.783)	Rp (1,093.783)	Rp (1,093.783)	Rp (1,093.783)	Rp (1,093.783)	Rp (1,093.783)	Rp (1,093.783)	Rp (1,093.783)	Rp (1,093.783)	Rp (1,093.783)	Rp (1,093.783)	Rp (13.125.400)
Arus Kas Bersih dari Aktivitas Investasi	Rp 54.833.725	Rp 54.833.725	Rp 54.833.725	Rp 54.833.725	Rp 54.833.725	Rp 54.833.725	Rp 54.833.725	Rp 54.833.725	Rp 54.833.725	Rp 54.833.725	Rp 54.833.725	Rp 54.833.725	Rp 658.004.700
Arus Kas Bersih dari Aktivitas Pembiayaan	Rp -	Rp -	Rp -	Rp -	Rp -	Rp -	Rp -	Rp -	Rp -	Rp -	Rp -	Rp -	Rp -
Kenakan Bersih Kas	Rp 80.567.619	Rp 80.567.619	Rp 80.567.619	Rp 80.567.619	Rp 80.567.619	Rp 80.567.619	Rp 80.567.619	Rp 80.567.619	Rp 80.567.619	Rp 80.567.619	Rp 80.567.619	Rp 80.567.619	Rp 966.811.431
Kas pada Awal Tahun	Rp -	Rp -	Rp -	Rp -	Rp -	Rp -	Rp -	Rp -	Rp -	Rp -	Rp -	Rp -	Rp -
Kas pada Akhir Tahun	Rp 80.567.619	Rp 80.567.619	Rp 80.567.619	Rp 80.567.619	Rp 80.567.619	Rp 80.567.619	Rp 80.567.619	Rp 80.567.619	Rp 80.567.619	Rp 80.567.619	Rp 80.567.619	Rp 80.567.619	Rp 966.811.431

Rincian Arus Kas Tahun 2022

Keterangan	Bln 1	Bln 2	Bln 3	Bln 4	Bln 5	Bln 6	Bln 7	Bln 8	Bln 9	Bln 10	Bln 11	Bln 12	Year 2
Arus Kas dari Aktivitas Operasi :													
Laba Bersih	Rp 89.750.297	Rp 89.750.297	Rp 89.750.297	Rp 89.750.297	Rp 89.750.297	Rp 89.750.297	Rp 89.750.297	Rp 89.750.297	Rp 89.750.297	Rp 89.750.297	Rp 89.750.297	Rp 89.750.297	Rp 1077.003.566
Penambahan :													
Penyusutan Perakitan Produksi	Rp 2.863.906	Rp 2.863.906	Rp 2.863.906	Rp 2.863.906	Rp 2.863.906	Rp 2.863.906	Rp 2.863.906	Rp 2.863.906	Rp 2.863.906	Rp 2.863.906	Rp 2.863.906	Rp 2.863.906	Rp 34.366.875
Penyusutan Perakitan Kantor	Rp 2.274.686	Rp 2.274.686	Rp 2.274.686	Rp 2.274.686	Rp 2.274.686	Rp 2.274.686	Rp 2.274.686	Rp 2.274.686	Rp 2.274.686	Rp 2.274.686	Rp 2.274.686	Rp 2.274.686	Rp 27.296.231
Kenaikan Utang Usaha	Rp 833.333	Rp 833.333	Rp 833.333	Rp 833.333	Rp 833.333	Rp 833.333	Rp 833.333	Rp 833.333	Rp 833.333	Rp 833.333	Rp 833.333	Rp 833.333	Rp 10.000.000
Pengurangan :													
Penambahan Persediaan	Rp (368.664)	Rp (368.664)	Rp (368.664)	Rp (368.664)	Rp (368.664)	Rp (368.664)	Rp (368.664)	Rp (368.664)	Rp (368.664)	Rp (368.664)	Rp (368.664)	Rp (368.664)	Rp (4.423.970)
Arus Kas Bersih dari Aktivitas Operasi	Rp 95.353.558	Rp 95.353.558	Rp 95.353.558	Rp 95.353.558	Rp 95.353.558	Rp 95.353.558	Rp 95.353.558	Rp 95.353.558	Rp 95.353.558	Rp 95.353.558	Rp 95.353.558	Rp 95.353.558	Rp 1.144.242.701
Arus Kas dari Aktivitas Investasi :													
Kas dari Investasi	Rp -	Rp -	Rp -	Rp -	Rp -	Rp -	Rp -	Rp -	Rp -	Rp -	Rp -	Rp -	Rp -
Kas Dibayar untuk Membeli Perakitan Produksi	Rp -	Rp -	Rp -	Rp -	Rp -	Rp -	Rp -	Rp -	Rp -	Rp -	Rp -	Rp -	Rp -
Kas Dibayar untuk Membeli Perakitan Kantor	Rp -	Rp -	Rp -	Rp -	Rp -	Rp -	Rp -	Rp -	Rp -	Rp -	Rp -	Rp -	Rp -
Kas Dibayar untuk Membeli Perengkapan Kantor	Rp -	Rp -	Rp -	Rp -	Rp -	Rp -	Rp -	Rp -	Rp -	Rp -	Rp -	Rp -	Rp -
Arus Kas Bersih dari Aktivitas Investasi	Rp -	Rp -	Rp -	Rp -	Rp -	Rp -	Rp -	Rp -	Rp -	Rp -	Rp -	Rp -	Rp -
Arus Kas Bersih dari Aktivitas Pembiayaan	Rp -	Rp -	Rp -	Rp -	Rp -	Rp -	Rp -	Rp -	Rp -	Rp -	Rp -	Rp -	Rp -
Kenaikan Bersih Kas	Rp 95.353.558	Rp 95.353.558	Rp 95.353.558	Rp 95.353.558	Rp 95.353.558	Rp 95.353.558	Rp 95.353.558	Rp 95.353.558	Rp 95.353.558	Rp 95.353.558	Rp 95.353.558	Rp 95.353.558	Rp 1.144.242.701
Kas pada Awal Tahun	Rp 80.567.649	Rp 80.567.649	Rp 80.567.649	Rp 80.567.649	Rp 80.567.649	Rp 80.567.649	Rp 80.567.649	Rp 80.567.649	Rp 80.567.649	Rp 80.567.649	Rp 80.567.649	Rp 80.567.649	Rp 966.811.431
Kas pada Akhir Tahun	Rp 175.921.178	Rp 175.921.178	Rp 175.921.178	Rp 175.921.178	Rp 175.921.178	Rp 175.921.178	Rp 175.921.178	Rp 175.921.178	Rp 175.921.178	Rp 175.921.178	Rp 175.921.178	Rp 175.921.178	Rp 2.110.054.132

Rincian Arus Kas Tahun 2023

Keterangan	Bln 1	Bln 2	Bln 3	Bln 4	Bln 5	Bln 6	Bln 7	Bln 8	Bln 9	Bln 10	Bln 11	Bln 12	Year 3
Arus Kas dari Aktivitas Operasi :													
Laba Bersih	Rp 48.815.786	Rp 48.815.786	Rp 48.815.786	Rp 48.815.786	Rp 48.815.786	Rp 48.815.786	Rp 48.815.786	Rp 48.815.786	Rp 48.815.786	Rp 48.815.786	Rp 48.815.786	Rp 48.815.786	Rp 1.785.789.434
Penambahan :													
Penyusutan Perakitan Produksi	Rp 2.863.906	Rp 2.863.906	Rp 2.863.906	Rp 2.863.906	Rp 2.863.906	Rp 2.863.906	Rp 2.863.906	Rp 2.863.906	Rp 2.863.906	Rp 2.863.906	Rp 2.863.906	Rp 2.863.906	Rp 34.366.875
Penyusutan Perakitan Kantor	Rp 2.274.686	Rp 2.274.686	Rp 2.274.686	Rp 2.274.686	Rp 2.274.686	Rp 2.274.686	Rp 2.274.686	Rp 2.274.686	Rp 2.274.686	Rp 2.274.686	Rp 2.274.686	Rp 2.274.686	Rp 27.296.231
Kenaikan Utang Usaha	Rp 1.666.667	Rp 1.666.667	Rp 1.666.667	Rp 1.666.667	Rp 1.666.667	Rp 1.666.667	Rp 1.666.667	Rp 1.666.667	Rp 1.666.667	Rp 1.666.667	Rp 1.666.667	Rp 1.666.667	Rp 20.000.000
Pengurangan :													
Penambahan Persediaan	Rp (525.899)	Rp (525.899)	Rp (525.899)	Rp (525.899)	Rp (525.899)	Rp (525.899)	Rp (525.899)	Rp (525.899)	Rp (525.899)	Rp (525.899)	Rp (525.899)	Rp (525.899)	Rp (6.302.388)
Arus Kas Bersih dari Aktivitas Operasi	Rp 155.095.846	Rp 155.095.846	Rp 155.095.846	Rp 155.095.846	Rp 155.095.846	Rp 155.095.846	Rp 155.095.846	Rp 155.095.846	Rp 155.095.846	Rp 155.095.846	Rp 155.095.846	Rp 155.095.846	Rp 1.861.150.153
Arus Kas dari Aktivitas Investasi :													
Kas dari Investasi	Rp -	Rp -	Rp -	Rp -	Rp -	Rp -	Rp -	Rp -	Rp -	Rp -	Rp -	Rp -	Rp -
Kas Dibayar untuk Membeli Perakitan Produksi	Rp -	Rp -	Rp -	Rp -	Rp -	Rp -	Rp -	Rp -	Rp -	Rp -	Rp -	Rp -	Rp -
Kas Dibayar untuk Membeli Perakitan Kantor	Rp -	Rp -	Rp -	Rp -	Rp -	Rp -	Rp -	Rp -	Rp -	Rp -	Rp -	Rp -	Rp -
Kas Dibayar untuk Membeli Perengkapan Kantor	Rp -	Rp -	Rp -	Rp -	Rp -	Rp -	Rp -	Rp -	Rp -	Rp -	Rp -	Rp -	Rp -
Arus Kas Bersih dari Aktivitas Investasi	Rp -	Rp -	Rp -	Rp -	Rp -	Rp -	Rp -	Rp -	Rp -	Rp -	Rp -	Rp -	Rp -
Arus Kas Bersih dari Aktivitas Pembiayaan	Rp -	Rp -	Rp -	Rp -	Rp -	Rp -	Rp -	Rp -	Rp -	Rp -	Rp -	Rp -	Rp -
Kenaikan Bersih Kas	Rp 155.095.846	Rp 155.095.846	Rp 155.095.846	Rp 155.095.846	Rp 155.095.846	Rp 155.095.846	Rp 155.095.846	Rp 155.095.846	Rp 155.095.846	Rp 155.095.846	Rp 155.095.846	Rp 155.095.846	Rp 1.861.150.153
Kas pada Awal Tahun	Rp 175.921.178	Rp 175.921.178	Rp 175.921.178	Rp 175.921.178	Rp 175.921.178	Rp 175.921.178	Rp 175.921.178	Rp 175.921.178	Rp 175.921.178	Rp 175.921.178	Rp 175.921.178	Rp 175.921.178	Rp 2.110.054.132
Kas pada Akhir Tahun	Rp 331.017.024	Rp 331.017.024	Rp 331.017.024	Rp 331.017.024	Rp 331.017.024	Rp 331.017.024	Rp 331.017.024	Rp 331.017.024	Rp 331.017.024	Rp 331.017.024	Rp 331.017.024	Rp 331.017.024	Rp 3.972.204.285

Rincian Arus Kas Tahun 2024

Keterangan	Bln 1	Bln 2	Bln 3	Bln 4	Bln 5	Bln 6	Bln 7	Bln 8	Bln 9	Bln 10	Bln 11	Bln 12	Year 4
Arus Kas dari Aktivitas Operasi :													
Laba Bersih	Rp 63.067.637	Rp 63.067.637	Rp 63.067.637	Rp 63.067.637	Rp 63.067.637	Rp 63.067.637	Rp 63.067.637	Rp 63.067.637	Rp 63.067.637	Rp 63.067.637	Rp 63.067.637	Rp 63.067.637	Rp 1956.811.646
Penambahan :													
Penyusutan Perakitan Produksi	Rp 2.863.906	Rp 2.863.906	Rp 2.863.906	Rp 2.863.906	Rp 2.863.906	Rp 2.863.906	Rp 2.863.906	Rp 2.863.906	Rp 2.863.906	Rp 2.863.906	Rp 2.863.906	Rp 2.863.906	Rp 34.366.875
Penyusutan Perakitan Kantor	Rp 2.274.686	Rp 2.274.686	Rp 2.274.686	Rp 2.274.686	Rp 2.274.686	Rp 2.274.686	Rp 2.274.686	Rp 2.274.686	Rp 2.274.686	Rp 2.274.686	Rp 2.274.686	Rp 2.274.686	Rp 27.296.231
Kenaikan Utang Usaha	Rp 1.666.667	Rp 1.666.667	Rp 1.666.667	Rp 1.666.667	Rp 1.666.667	Rp 1.666.667	Rp 1.666.667	Rp 1.666.667	Rp 1.666.667	Rp 1.666.667	Rp 1.666.667	Rp 1.666.667	Rp 20.000.000
Pengurangan :													
Penambahan Persediaan	Rp (717.736)	Rp (717.736)	Rp (717.736)	Rp (717.736)	Rp (717.736)	Rp (717.736)	Rp (717.736)	Rp (717.736)	Rp (717.736)	Rp (717.736)	Rp (717.736)	Rp (717.736)	Rp (8.642.835)
Arus Kas Bersih dari Aktivitas Operasi	Rp 169.155.169	Rp 169.155.169	Rp 169.155.169	Rp 169.155.169	Rp 169.155.169	Rp 169.155.169	Rp 169.155.169	Rp 169.155.169	Rp 169.155.169	Rp 169.155.169	Rp 169.155.169	Rp 169.155.169	Rp 2.029.861.917
Arus Kas dari Aktivitas Investasi :													
Kas dari Investasi	Rp -	Rp -	Rp -	Rp -	Rp -	Rp -	Rp -	Rp -	Rp -	Rp -	Rp -	Rp -	Rp -
Kas Dibayar untuk Membeli Perakitan Produksi	Rp -	Rp -	Rp -	Rp -	Rp -	Rp -	Rp -	Rp -	Rp -	Rp -	Rp -	Rp -	Rp -
Kas Dibayar untuk Membeli Perakitan Kantor	Rp -	Rp -	Rp -	Rp -	Rp -	Rp -	Rp -	Rp -	Rp -	Rp -	Rp -	Rp -	Rp -
Kas Dibayar untuk Membeli Perengkapan Kantor	Rp -	Rp -	Rp -	Rp -	Rp -	Rp -	Rp -	Rp -	Rp -	Rp -	Rp -	Rp -	Rp -
Arus Kas Bersih dari Aktivitas Investasi	Rp -	Rp -	Rp -	Rp -	Rp -	Rp -	Rp -	Rp -	Rp -	Rp -	Rp -	Rp -	Rp -
Arus Kas Bersih dari Aktivitas Pembiayaan	Rp -	Rp -	Rp -	Rp -	Rp -	Rp -	Rp -	Rp -	Rp -	Rp -	Rp -	Rp -	Rp -
Kenaikan Bersih Kas	Rp 169.155.169	Rp 169.155.169	Rp 169.155.169	Rp 169.155.169	Rp 169.155.169	Rp 169.155.169	Rp 169.155.169	Rp 169.155.169	Rp 169.155.169	Rp 169.155.169	Rp 169.155.169	Rp 169.155.169	Rp 2.029.861.917
Kas pada Awal Tahun	Rp 3.310.072.024	Rp 3.310.072.024	Rp 3.310.072.024	Rp 3.310.072.024	Rp 3.310.072.024	Rp 3.310.072.024	Rp 3.310.072.024	Rp 3.310.072.024	Rp 3.310.072.024	Rp 3.310.072.024	Rp 3.310.072.024	Rp 3.310.072.024	Rp 3.972.204.285
Kas pada Akhir Tahun	Rp 5.001.172.184	Rp 5.001.172.184	Rp 5.001.172.184	Rp 5.001.172.184	Rp 5.001.172.184	Rp 5.001.172.184	Rp 5.001.172.184	Rp 5.001.172.184	Rp 5.001.172.184	Rp 5.001.172.184	Rp 5.001.172.184	Rp 5.001.172.184	Rp 6.002.066.285

Rincian Arus Kas Tahun 2025

Keterangan	Bln 1	Bln 2	Bln 3	Bln 4	Bln 5	Bln 6	Bln 7	Bln 8	Bln 9	Bln 10	Bln 11	Bln 12	Year 5
Arus Kas dari Aktivitas Operasi :													
Laba Bersih	Rp 174.886.521	Rp 174.886.521	Rp 174.886.521	Rp 174.886.521	Rp 174.886.521	Rp 174.886.521	Rp 174.886.521	Rp 174.886.521	Rp 174.886.521	Rp 174.886.521	Rp 174.886.521	Rp 174.886.521	Rp 2.098.638.250
Penambahan :													
Penyusutan Perakitan Produksi	Rp 2.863.906	Rp 2.863.906	Rp 2.863.906	Rp 2.863.906	Rp 2.863.906	Rp 2.863.906	Rp 2.863.906	Rp 2.863.906	Rp 2.863.906	Rp 2.863.906	Rp 2.863.906	Rp 2.863.906	Rp 34.366.875
Penyusutan Perakitan Kantor	Rp 2.274.686	Rp 2.274.686	Rp 2.274.686	Rp 2.274.686	Rp 2.274.686	Rp 2.274.686	Rp 2.274.686	Rp 2.274.686	Rp 2.274.686	Rp 2.274.686	Rp 2.274.686	Rp 2.274.686	Rp 27.296.231
Kenaikan Utang Usaha	Rp 4.366.667	Rp 4.366.667	Rp 4.366.667	Rp 4.366.667	Rp 4.366.667	Rp 4.366.667	Rp 4.366.667	Rp 4.366.667	Rp 4.366.667	Rp 4.366.667	Rp 4.366.667	Rp 4.366.667	Rp 50.000.000
Pengurangan :													
Penambahan Persediaan	Rp (867.922)	Rp (867.922)	Rp (867.922)	Rp (867.922)	Rp (867.922)	Rp (867.922)	Rp (867.922)	Rp (867.922)	Rp (867.922)	Rp (867.922)	Rp (867.922)	Rp (867.922)	Rp (10.415.070)
Arus Kas Bersih dari Aktivitas Operasi	Rp 183.323.857	Rp 183.323.857	Rp 183.323.857	Rp 183.323.857	Rp 183.323.857	Rp 183.323.857	Rp 183.323.857	Rp 183.323.857	Rp 183.323.857	Rp 183.323.857	Rp 183.323.857	Rp 183.323.857	Rp 2.199.886.287
Arus Kas dari Aktivitas Investasi :													
Kas dari Investasi	Rp -	Rp -	Rp -	Rp -	Rp -	Rp -	Rp -	Rp -	Rp -	Rp -	Rp -	Rp -	Rp -
Kas Dibayar untuk Membeli Perakitan Produksi	Rp -	Rp -	Rp -	Rp -	Rp -	Rp -	Rp -	Rp -	Rp -	Rp -	Rp -	Rp -	Rp -
Kas Dibayar untuk Membeli Perakitan Kantor	Rp -	Rp -	Rp -	Rp -	Rp -	Rp -	Rp -	Rp -	Rp -	Rp -	Rp -	Rp -	Rp -
Kas Dibayar untuk Membeli Perengkapan Kantor	Rp -	Rp -	Rp -	Rp -	Rp -	Rp -	Rp -	Rp -	Rp -	Rp -	Rp -	Rp -	Rp -
Arus Kas Bersih dari Aktivitas Investasi	Rp -	Rp -	Rp -	Rp -	Rp -	Rp -	Rp -	Rp -	Rp -	Rp -	Rp -	Rp -	Rp -
Arus Kas Bersih dari Aktivitas Pembiayaan	Rp -	Rp -	Rp -	Rp -	Rp -	Rp -	Rp -	Rp -	Rp -	Rp -	Rp -	Rp -	Rp -
Kenaikan Bersih Kas	Rp 183.323.857	Rp 183.323.857	Rp 183.323.857	Rp 183.323.857	Rp 183.323.857	Rp 183.323.857	Rp 183.323.857	Rp 183.323.857	Rp 183.323.857	Rp 183.323.857	Rp 183.323.857	Rp 183.323.857	Rp 2.199.886.287
Kas pada Awal Tahun	Rp 5.001.172.184	Rp 5.001.172.184	Rp 5.001.172.184	Rp 5.001.172.184	Rp 5.001.172.184	Rp 5.001.172.184	Rp 5.001.172.184	Rp 5.001.172.184	Rp 5.001.172.184	Rp 5.001.172.184	Rp 5.001.172.184	Rp 5.001.172.184	Rp 6.002.066.203
Kas pada Akhir Tahun	Rp 6.834.960.041	Rp 6.834.960.041	Rp 6.834.960.041	Rp 6.834.960.041	Rp 6.834.960.041	Rp 6.834.960.041	Rp 6.834.960.041	Rp 6.834.960.041	Rp 6.834.960.041	Rp 6.834.960.041	Rp 6.834.960.041	Rp 6.834.960.041	Rp 8.201.952.489

Lampiran 16

Iuran BPJS Kesehatan & Ketenagakerjaan Tahun 2021

Jabatan	Jumlah	Iuran	Iuran BPJS Kesehatan		Total Iuran	Total Setahun	Iuran BPJS Ketenagakerjaan				Total Iuran	Total Setahun
			Perusahaan 4%	Peserta 1%			JKK 0,24%	JKM 0,3%	JHT 2%	JHT 3,7%		
Direktur Utama	1	Rp 10.000.000	Rp 400.000	Rp 100.000	Rp 400.000	Rp 4.800.000	Rp 24.000	Rp 30.000	Rp 200.000	Rp 370.000	Rp 424.000	Rp 5.088.000
Manajer SDM	1	Rp 5.000.000	Rp 200.000	Rp 50.000	Rp 200.000	Rp 2.400.000	Rp 12.000	Rp 15.000	Rp 100.000	Rp 185.000	Rp 212.000	Rp 2.544.000
Manajer Marketing	1	Rp 5.000.000	Rp 200.000	Rp 50.000	Rp 200.000	Rp 2.400.000	Rp 12.000	Rp 15.000	Rp 100.000	Rp 185.000	Rp 212.000	Rp 2.544.000
Manajer Keuangan	1	Rp 5.000.000	Rp 200.000	Rp 50.000	Rp 200.000	Rp 2.400.000	Rp 12.000	Rp 15.000	Rp 100.000	Rp 185.000	Rp 212.000	Rp 2.544.000
Manajer Operasional	1	Rp 5.000.000	Rp 200.000	Rp 50.000	Rp 200.000	Rp 2.400.000	Rp 12.000	Rp 15.000	Rp 100.000	Rp 185.000	Rp 212.000	Rp 2.544.000
Staff Logistic	1	Rp 2.500.000	Rp 100.000	Rp 25.000	Rp 100.000	Rp 1.200.000	Rp 6.000	Rp 7.500	Rp 50.000	Rp 92.500	Rp 106.000	Rp 1.272.000
Staff HRD	1	Rp 2.500.000	Rp 100.000	Rp 25.000	Rp 100.000	Rp 1.200.000	Rp 6.000	Rp 7.500	Rp 50.000	Rp 92.500	Rp 106.000	Rp 1.272.000
Staff Finance	1	Rp 2.500.000	Rp 100.000	Rp 25.000	Rp 100.000	Rp 1.200.000	Rp 6.000	Rp 7.500	Rp 50.000	Rp 92.500	Rp 106.000	Rp 1.272.000
Staff Accounting	1	Rp 2.500.000	Rp 100.000	Rp 25.000	Rp 100.000	Rp 1.200.000	Rp 6.000	Rp 7.500	Rp 50.000	Rp 92.500	Rp 106.000	Rp 1.272.000
Staff Produksi	1	Rp 2.500.000	Rp 100.000	Rp 25.000	Rp 100.000	Rp 1.200.000	Rp 6.000	Rp 7.500	Rp 50.000	Rp 92.500	Rp 106.000	Rp 1.272.000
Staff Purchasing	1	Rp 2.500.000	Rp 100.000	Rp 25.000	Rp 100.000	Rp 1.200.000	Rp 6.000	Rp 7.500	Rp 50.000	Rp 92.500	Rp 106.000	Rp 1.272.000
Salesman	1	Rp 2.500.000	Rp 100.000	Rp 25.000	Rp 100.000	Rp 1.200.000	Rp 6.000	Rp 7.500	Rp 50.000	Rp 92.500	Rp 106.000	Rp 1.272.000
Staff Gudang	1	Rp 2.500.000	Rp 100.000	Rp 25.000	Rp 100.000	Rp 1.200.000	Rp 6.000	Rp 7.500	Rp 50.000	Rp 92.500	Rp 106.000	Rp 1.272.000
Digital Marketing	1	Rp 2.500.000	Rp 100.000	Rp 25.000	Rp 100.000	Rp 1.200.000	Rp 6.000	Rp 7.500	Rp 50.000	Rp 92.500	Rp 106.000	Rp 1.272.000
Supir	2	Rp 2.300.000	Rp 92.000	Rp 23.000	Rp 184.000	Rp 2.208.000	Rp 5.520	Rp 6.900	Rp 46.000	Rp 85.100	Rp 195.040	Rp 2.340.480
OB	2	Rp 2.300.000	Rp 92.000	Rp 23.000	Rp 184.000	Rp 2.208.000	Rp 5.520	Rp 6.900	Rp 46.000	Rp 85.100	Rp 195.040	Rp 2.340.480
Satpam	2	Rp 2.300.000	Rp 92.000	Rp 23.000	Rp 184.000	Rp 2.208.000	Rp 5.520	Rp 6.900	Rp 46.000	Rp 85.100	Rp 195.040	Rp 2.340.480
Total BPJS Kesehatan						Rp 31.824.000	Total BPJS Ketenagakerjaan				Rp 33.733.440	

Iuran BPJS Kesehatan & Ketenagakerjaan Tahun 2022

Jabatan	Jumlah	Iuran	Iuran BPJS Kesehatan		Total Iuran	Total Setahun	Iuran BPJS Ketenagakerjaan				Total Iuran	Total Setahun
			Perusahaan 4%	Peserta 1%			JKK 0,24%	JKM 0,3%	JHT 2%	JHT 3,7%		
Direktur Utama	1	Rp 11.000.000	Rp 440.000	Rp 110.000	Rp 440.000	Rp 5.280.000	Rp 26.400	Rp 33.000	Rp 220.000	Rp 407.000	Rp 466.400	Rp 5.596.800
Manajer SDM	1	Rp 5.500.000	Rp 220.000	Rp 55.000	Rp 220.000	Rp 2.640.000	Rp 13.200	Rp 16.500	Rp 110.000	Rp 203.500	Rp 233.200	Rp 2.798.400
Manajer Marketing	1	Rp 5.500.000	Rp 220.000	Rp 55.000	Rp 220.000	Rp 2.640.000	Rp 13.200	Rp 16.500	Rp 110.000	Rp 203.500	Rp 233.200	Rp 2.798.400
Manajer Keuangan	1	Rp 5.500.000	Rp 220.000	Rp 55.000	Rp 220.000	Rp 2.640.000	Rp 13.200	Rp 16.500	Rp 110.000	Rp 203.500	Rp 233.200	Rp 2.798.400
Manajer Operasional	1	Rp 5.500.000	Rp 220.000	Rp 55.000	Rp 220.000	Rp 2.640.000	Rp 13.200	Rp 16.500	Rp 110.000	Rp 203.500	Rp 233.200	Rp 2.798.400
Staff Logistic	1	Rp 2.700.000	Rp 108.000	Rp 27.000	Rp 108.000	Rp 1.296.000	Rp 6.480	Rp 8.100	Rp 54.000	Rp 99.900	Rp 114.480	Rp 1.373.760
Staff HRD	1	Rp 2.700.000	Rp 108.000	Rp 27.000	Rp 108.000	Rp 1.296.000	Rp 6.480	Rp 8.100	Rp 54.000	Rp 99.900	Rp 114.480	Rp 1.373.760
Staff Training	1	Rp 2.700.000	Rp 108.000	Rp 27.000	Rp 108.000	Rp 1.296.000	Rp 6.480	Rp 8.100	Rp 54.000	Rp 99.900	Rp 114.480	Rp 1.373.760
Staff Finance	1	Rp 2.700.000	Rp 108.000	Rp 27.000	Rp 108.000	Rp 1.296.000	Rp 6.480	Rp 8.100	Rp 54.000	Rp 99.900	Rp 114.480	Rp 1.373.760
Staff Accounting	1	Rp 2.700.000	Rp 108.000	Rp 27.000	Rp 108.000	Rp 1.296.000	Rp 6.480	Rp 8.100	Rp 54.000	Rp 99.900	Rp 114.480	Rp 1.373.760
Staff Produksi	1	Rp 2.700.000	Rp 108.000	Rp 27.000	Rp 108.000	Rp 1.296.000	Rp 6.480	Rp 8.100	Rp 54.000	Rp 99.900	Rp 114.480	Rp 1.373.760
Staff Purchasing	1	Rp 2.700.000	Rp 108.000	Rp 27.000	Rp 108.000	Rp 1.296.000	Rp 6.480	Rp 8.100	Rp 54.000	Rp 99.900	Rp 114.480	Rp 1.373.760
Salesman	2	Rp 2.700.000	Rp 108.000	Rp 27.000	Rp 216.000	Rp 2.592.000	Rp 6.480	Rp 8.100	Rp 54.000	Rp 99.900	Rp 228.960	Rp 2.747.520
Staff Gudang	1	Rp 2.700.000	Rp 108.000	Rp 27.000	Rp 108.000	Rp 1.296.000	Rp 6.480	Rp 8.100	Rp 54.000	Rp 99.900	Rp 114.480	Rp 1.373.760
Digital Marketing	1	Rp 2.700.000	Rp 108.000	Rp 27.000	Rp 108.000	Rp 1.296.000	Rp 6.480	Rp 8.100	Rp 54.000	Rp 99.900	Rp 114.480	Rp 1.373.760
Supir	2	Rp 2.500.000	Rp 100.000	Rp 25.000	Rp 200.000	Rp 2.400.000	Rp 6.000	Rp 7.500	Rp 50.000	Rp 92.500	Rp 212.000	Rp 2.544.000
OB	2	Rp 2.500.000	Rp 100.000	Rp 25.000	Rp 200.000	Rp 2.400.000	Rp 6.000	Rp 7.500	Rp 50.000	Rp 92.500	Rp 212.000	Rp 2.544.000
Satpam	2	Rp 2.500.000	Rp 100.000	Rp 25.000	Rp 200.000	Rp 2.400.000	Rp 6.000	Rp 7.500	Rp 50.000	Rp 92.500	Rp 212.000	Rp 2.544.000
Total BPJS Kesehatan						Rp 37.296.000	Total BPJS Ketenagakerjaan				Rp 39.533.760	

Iuran BPJS Kesehatan & Ketenagakerjaan Tahun 2023

Jabatan	Jumlah	Iuran	Iuran BPJS Kesehatan		Total Iuran	Total Stahun	Iuran BPJS Ketenagakerjaan				Total Iuran	Total Setahun
			Perusahaan 4%	Peserta 1%			JKK 0,24%	JKM 0,3%	JHT 2%	JHT 3,7%		
Direktur Utama	1	Rp 12.000.000	Rp 480.000	Rp 120.000	Rp 480.000	Rp 5.760.000	Rp 28.800	Rp 36.000	Rp 240.000	Rp 444.000	Rp 508.800	Rp 6.105.600
Manajer SDM	1	Rp 6.000.000	Rp 240.000	Rp 60.000	Rp 240.000	Rp 2.880.000	Rp 14.400	Rp 18.000	Rp 120.000	Rp 222.000	Rp 254.400	Rp 3.052.800
Manajer Marketing	1	Rp 6.000.000	Rp 240.000	Rp 60.000	Rp 240.000	Rp 2.880.000	Rp 14.400	Rp 18.000	Rp 120.000	Rp 222.000	Rp 254.400	Rp 3.052.800
Manajer Keuangan	1	Rp 6.000.000	Rp 240.000	Rp 60.000	Rp 240.000	Rp 2.880.000	Rp 14.400	Rp 18.000	Rp 120.000	Rp 222.000	Rp 254.400	Rp 3.052.800
Manajer Operasional	1	Rp 6.000.000	Rp 240.000	Rp 60.000	Rp 240.000	Rp 2.880.000	Rp 14.400	Rp 18.000	Rp 120.000	Rp 222.000	Rp 254.400	Rp 3.052.800
Staff Logistic	1	Rp 3.000.000	Rp 120.000	Rp 30.000	Rp 120.000	Rp 1.440.000	Rp 7.200	Rp 9.000	Rp 60.000	Rp 111.000	Rp 127.200	Rp 1.526.400
Staff HRD	1	Rp 3.000.000	Rp 120.000	Rp 30.000	Rp 120.000	Rp 1.440.000	Rp 7.200	Rp 9.000	Rp 60.000	Rp 111.000	Rp 127.200	Rp 1.526.400
Staff Training	1	Rp 3.000.000	Rp 120.000	Rp 30.000	Rp 120.000	Rp 1.440.000	Rp 7.200	Rp 9.000	Rp 60.000	Rp 111.000	Rp 127.200	Rp 1.526.400
Staff Finance	1	Rp 3.000.000	Rp 120.000	Rp 30.000	Rp 120.000	Rp 1.440.000	Rp 7.200	Rp 9.000	Rp 60.000	Rp 111.000	Rp 127.200	Rp 1.526.400
Staff Accounting	1	Rp 3.000.000	Rp 120.000	Rp 30.000	Rp 120.000	Rp 1.440.000	Rp 7.200	Rp 9.000	Rp 60.000	Rp 111.000	Rp 127.200	Rp 1.526.400
Staff Produksi	1	Rp 3.000.000	Rp 120.000	Rp 30.000	Rp 120.000	Rp 1.440.000	Rp 7.200	Rp 9.000	Rp 60.000	Rp 111.000	Rp 127.200	Rp 1.526.400
Staff Purchasing	1	Rp 3.000.000	Rp 120.000	Rp 30.000	Rp 120.000	Rp 1.440.000	Rp 7.200	Rp 9.000	Rp 60.000	Rp 111.000	Rp 127.200	Rp 1.526.400
Salesman	3	Rp 3.000.000	Rp 120.000	Rp 30.000	Rp 360.000	Rp 4.320.000	Rp 7.200	Rp 9.000	Rp 60.000	Rp 111.000	Rp 381.600	Rp 4.579.200
Staff Gudang	1	Rp 3.000.000	Rp 120.000	Rp 30.000	Rp 120.000	Rp 1.440.000	Rp 7.200	Rp 9.000	Rp 60.000	Rp 111.000	Rp 127.200	Rp 1.526.400
Digital Marketing	1	Rp 3.000.000	Rp 120.000	Rp 30.000	Rp 120.000	Rp 1.440.000	Rp 7.200	Rp 9.000	Rp 60.000	Rp 111.000	Rp 127.200	Rp 1.526.400
Supir	2	Rp 2.700.000	Rp 108.000	Rp 27.000	Rp 216.000	Rp 2.592.000	Rp 6.480	Rp 8.100	Rp 54.000	Rp 99.900	Rp 228.960	Rp 2.747.520
OB	2	Rp 2.700.000	Rp 108.000	Rp 27.000	Rp 216.000	Rp 2.592.000	Rp 6.480	Rp 8.100	Rp 54.000	Rp 99.900	Rp 228.960	Rp 2.747.520
Satpam	2	Rp 2.700.000	Rp 108.000	Rp 27.000	Rp 216.000	Rp 2.592.000	Rp 6.480	Rp 8.100	Rp 54.000	Rp 99.900	Rp 228.960	Rp 2.747.520
Total BPJS Kesehatan						Rp 42.336.000	Total BPJS Ketenagakerjaan				Rp 44.876.160	

Iuran BPJS Kesehatan & Ketenagakerjaan Tahun 2024

Jabatan	Jumlah	Iuran	Iuran BPJS Kesehatan		Total Iuran	Total Stahun	Iuran BPJS Ketenagakerjaan				Total Iuran	Total Setahun
			Perusahaan 4%	Peserta 1%			JKK 0,24%	JKM 0,3%	JHT 2%	JHT 3,7%		
Direktur Utama	1	Rp 14.000.000	Rp 560.000	Rp 140.000	Rp 560.000	Rp 6.720.000	Rp 33.600	Rp 42.000	Rp 280.000	Rp 518.000	Rp 593.600	Rp 7.123.200
Manajer SDM	1	Rp 7.000.000	Rp 280.000	Rp 70.000	Rp 280.000	Rp 3.360.000	Rp 16.800	Rp 21.000	Rp 140.000	Rp 259.000	Rp 296.800	Rp 3.561.600
Manajer Marketing	1	Rp 7.000.000	Rp 280.000	Rp 70.000	Rp 280.000	Rp 3.360.000	Rp 16.800	Rp 21.000	Rp 140.000	Rp 259.000	Rp 296.800	Rp 3.561.600
Manajer Keuangan	1	Rp 7.000.000	Rp 280.000	Rp 70.000	Rp 280.000	Rp 3.360.000	Rp 16.800	Rp 21.000	Rp 140.000	Rp 259.000	Rp 296.800	Rp 3.561.600
Manajer Operasional	1	Rp 7.000.000	Rp 280.000	Rp 70.000	Rp 280.000	Rp 3.360.000	Rp 16.800	Rp 21.000	Rp 140.000	Rp 259.000	Rp 296.800	Rp 3.561.600
Staff Logistic	1	Rp 3.500.000	Rp 140.000	Rp 35.000	Rp 140.000	Rp 1.680.000	Rp 8.400	Rp 10.500	Rp 70.000	Rp 129.500	Rp 148.400	Rp 1.780.800
Staff HRD	1	Rp 3.500.000	Rp 140.000	Rp 35.000	Rp 140.000	Rp 1.680.000	Rp 8.400	Rp 10.500	Rp 70.000	Rp 129.500	Rp 148.400	Rp 1.780.800
Staff Training	1	Rp 3.500.000	Rp 140.000	Rp 35.000	Rp 140.000	Rp 1.680.000	Rp 8.400	Rp 10.500	Rp 70.000	Rp 129.500	Rp 148.400	Rp 1.780.800
Staff Finance	1	Rp 3.500.000	Rp 140.000	Rp 35.000	Rp 140.000	Rp 1.680.000	Rp 8.400	Rp 10.500	Rp 70.000	Rp 129.500	Rp 148.400	Rp 1.780.800
Staff Accounting	1	Rp 3.500.000	Rp 140.000	Rp 35.000	Rp 140.000	Rp 1.680.000	Rp 8.400	Rp 10.500	Rp 70.000	Rp 129.500	Rp 148.400	Rp 1.780.800
Staff Produksi	2	Rp 3.500.000	Rp 140.000	Rp 35.000	Rp 280.000	Rp 3.360.000	Rp 8.400	Rp 10.500	Rp 70.000	Rp 129.500	Rp 296.800	Rp 3.561.600
Staff Purchasing	1	Rp 3.500.000	Rp 140.000	Rp 35.000	Rp 140.000	Rp 1.680.000	Rp 8.400	Rp 10.500	Rp 70.000	Rp 129.500	Rp 148.400	Rp 1.780.800
Salesman	5	Rp 3.500.000	Rp 140.000	Rp 35.000	Rp 700.000	Rp 8.400.000	Rp 8.400	Rp 10.500	Rp 70.000	Rp 129.500	Rp 742.000	Rp 8.904.000
Staff Gudang	1	Rp 3.500.000	Rp 140.000	Rp 35.000	Rp 140.000	Rp 1.680.000	Rp 8.400	Rp 10.500	Rp 70.000	Rp 129.500	Rp 148.400	Rp 1.780.800
Digital Marketing	1	Rp 3.500.000	Rp 140.000	Rp 35.000	Rp 140.000	Rp 1.680.000	Rp 8.400	Rp 10.500	Rp 70.000	Rp 129.500	Rp 148.400	Rp 1.780.800
Supir	2	Rp 3.000.000	Rp 120.000	Rp 30.000	Rp 240.000	Rp 2.880.000	Rp 7.200	Rp 9.000	Rp 60.000	Rp 111.000	Rp 254.400	Rp 3.052.800
OB	2	Rp 3.000.000	Rp 120.000	Rp 30.000	Rp 240.000	Rp 2.880.000	Rp 7.200	Rp 9.000	Rp 60.000	Rp 111.000	Rp 254.400	Rp 3.052.800
Satpam	2	Rp 3.000.000	Rp 120.000	Rp 30.000	Rp 240.000	Rp 2.880.000	Rp 7.200	Rp 9.000	Rp 60.000	Rp 111.000	Rp 254.400	Rp 3.052.800
Total BPJS Kesehatan						Rp 54.000.000	Total BPJS Ketenagakerjaan				Rp 57.240.000	

Iuran BPJS Kesehatan & Ketenagakerjaan Tahun 2025

Jabatan	Jumlah	Iuran	Iuran BPJS Kesehatan		Total Iuran	Total Stahun	Iuran BPJS Ketenagakerjaan				Total Iuran	Total Setahun
			Perusahaan 4%	Peserta 1%			JKK 0,24%	JKM 0,3%	JHT 2%	JHT 3,7%		
Direktur Utama	1	Rp 16.000.000	Rp 640.000	Rp 160.000	Rp 640.000	Rp 7.680.000	Rp 38.400	Rp 48.000	Rp 320.000	Rp 592.000	Rp 678.400	Rp 8.140.800
Manajer SDM	1	Rp 8.000.000	Rp 320.000	Rp 80.000	Rp 320.000	Rp 3.840.000	Rp 19.200	Rp 24.000	Rp 160.000	Rp 296.000	Rp 339.200	Rp 4.070.400
Manajer Marketing	1	Rp 8.000.000	Rp 320.000	Rp 80.000	Rp 320.000	Rp 3.840.000	Rp 19.200	Rp 24.000	Rp 160.000	Rp 296.000	Rp 339.200	Rp 4.070.400
Manajer Keuangan	1	Rp 8.000.000	Rp 320.000	Rp 80.000	Rp 320.000	Rp 3.840.000	Rp 19.200	Rp 24.000	Rp 160.000	Rp 296.000	Rp 339.200	Rp 4.070.400
Manajer Operasional	1	Rp 8.000.000	Rp 320.000	Rp 80.000	Rp 320.000	Rp 3.840.000	Rp 19.200	Rp 24.000	Rp 160.000	Rp 296.000	Rp 339.200	Rp 4.070.400
Staff Logistic	1	Rp 4.000.000	Rp 160.000	Rp 40.000	Rp 160.000	Rp 1.920.000	Rp 9.600	Rp 12.000	Rp 80.000	Rp 148.000	Rp 169.600	Rp 2.035.200
Staff HRD	1	Rp 4.000.000	Rp 160.000	Rp 40.000	Rp 160.000	Rp 1.920.000	Rp 9.600	Rp 12.000	Rp 80.000	Rp 148.000	Rp 169.600	Rp 2.035.200
Staff Training	1	Rp 4.000.000	Rp 160.000	Rp 40.000	Rp 160.000	Rp 1.920.000	Rp 9.600	Rp 12.000	Rp 80.000	Rp 148.000	Rp 169.600	Rp 2.035.200
Staff Finance	1	Rp 4.000.000	Rp 160.000	Rp 40.000	Rp 160.000	Rp 1.920.000	Rp 9.600	Rp 12.000	Rp 80.000	Rp 148.000	Rp 169.600	Rp 2.035.200
Staff Accounting	1	Rp 4.000.000	Rp 160.000	Rp 40.000	Rp 160.000	Rp 1.920.000	Rp 9.600	Rp 12.000	Rp 80.000	Rp 148.000	Rp 169.600	Rp 2.035.200
Staff Produksi	3	Rp 4.000.000	Rp 160.000	Rp 40.000	Rp 480.000	Rp 5.760.000	Rp 9.600	Rp 12.000	Rp 80.000	Rp 148.000	Rp 508.800	Rp 6.105.600
Staff Purchasing	1	Rp 4.000.000	Rp 160.000	Rp 40.000	Rp 160.000	Rp 1.920.000	Rp 9.600	Rp 12.000	Rp 80.000	Rp 148.000	Rp 169.600	Rp 2.035.200
Salesman	8	Rp 4.000.000	Rp 160.000	Rp 40.000	Rp 1.280.000	Rp 15.360.000	Rp 9.600	Rp 12.000	Rp 80.000	Rp 148.000	Rp 1.356.800	Rp 16.281.600
Staff Gudang	1	Rp 4.000.000	Rp 160.000	Rp 40.000	Rp 160.000	Rp 1.920.000	Rp 9.600	Rp 12.000	Rp 80.000	Rp 148.000	Rp 169.600	Rp 2.035.200
Digital Marketing	1	Rp 4.000.000	Rp 160.000	Rp 40.000	Rp 160.000	Rp 1.920.000	Rp 9.600	Rp 12.000	Rp 80.000	Rp 148.000	Rp 169.600	Rp 2.035.200
Supir	2	Rp 3.300.000	Rp 132.000	Rp 33.000	Rp 264.000	Rp 3.168.000	Rp 7.920	Rp 9.900	Rp 66.000	Rp 122.100	Rp 279.840	Rp 3.358.080
OB	2	Rp 3.300.000	Rp 132.000	Rp 33.000	Rp 264.000	Rp 3.168.000	Rp 7.920	Rp 9.900	Rp 66.000	Rp 122.100	Rp 279.840	Rp 3.358.080
Satpam	2	Rp 3.300.000	Rp 132.000	Rp 33.000	Rp 264.000	Rp 3.168.000	Rp 7.920	Rp 9.900	Rp 66.000	Rp 122.100	Rp 279.840	Rp 3.358.080
Total BPJS Kesehatan						Rp 69.024.000	Total BPJS Ketenagakerjaan				Rp 73.165.440	

Lampiran 17

Jasa Maklon Roasting Kopi

Tahun	Jasa Maklon Roasting Robusta Coffee				
	Keterangan	Qty	Satuan	Harga	Jumlah
2021	Jasa Maklon Roasting Robusta Coffee	10.368	kg	Rp 15.000	Rp 155.520.000
2022	Jasa Maklon Roasting Robusta Coffee	20.736	kg	Rp 15.000	Rp 311.040.000
2023	Jasa Maklon Roasting Robusta Coffee	31.104	kg	Rp 15.000	Rp 466.560.000
2024	Jasa Maklon Roasting Robusta Coffee	41.472	kg	Rp 15.000	Rp 622.080.000
2025	Jasa Maklon Roasting Robusta Coffee	51.840	kg	Rp 15.000	Rp 777.600.000
Total Biaya Jasa Maklon Roasting					Rp 2.332.800.000

Jasa Maklon Giling Kopi

Tahun	Jasa Maklon Roasting Robusta Coffee				
	Keterangan	Qty	Satuan	Harga	Jumlah
2021	Jasa Maklon Giling Robusta Coffee	10.368	kg	Rp 5.000	Rp 51.840.000
2022	Jasa Maklon Giling Robusta Coffee	20.736	kg	Rp 5.000	Rp 103.680.000
2023	Jasa Maklon Giling Robusta Coffee	31.104	kg	Rp 5.000	Rp 155.520.000
2024	Jasa Maklon Giling Robusta Coffee	41.472	kg	Rp 5.000	Rp 207.360.000
2025	Jasa Maklon Giling Robusta Coffee	51.840	kg	Rp 5.000	Rp 259.200.000
Total Biaya Jasa Maklon Roasting					Rp 777.600.000

Lampiran 18

ANALISA KESELAMATAN PEKERJAAN (Job Safety Analysis)						
Pelaksana : PT. Nusantara Coffe Indonesia		Departemen : PROJECT DEPARTMENT		Lokasi/Pekerjaan : Gudang		Tgl. Penilaian :
Langkah 1 :	Identifikasi Bahaya	Penilaian Risiko			Pengendalian Resiko	PIC
		Akibat	Peluang	Tingkat Risiko		
						Pekerja Pekerja Pekerja Pekerja Pekerja Pekerja

Peluang/probability	Keparahan/severity					Probability/peluang	Severity/keparahan
	1	2	3	4	5		
A	VL	M	H	E	E	E = Extreme Risk	A = Hampir pasti akan terjadi/almost certain
B	VL	L	M	H	E	H = High Risk	B = Cenderung untuk terjadi/likely
C	VL	L	M	M	H	M = Moderate Risk	C = Mungkin dapat terjadi
D	VL	VL	L	L	M	L = Low Risk	D = Kecil kemungkinan terjadi/unlikely
E	VL	VL	VL	VL	VL	VL = Very Low	E = Jarang terjadi/rare