

## LAMPIRAN

### 1. Kuisisioner Penelitian

#### A. Identitas Responden

- a. Umur : ..... tahun
- b. Jenis Kelamin : L / P
- c. Pendidikan Terakhir : .....
- d. Masa Kerja : .....
- e. Posisi : .....

#### B. Petunjuk Pengisian

1. Harap bantuan saudara untuk menjawab seluruh pertanyaan/ Pernyataan yang ada dengan jujur.
2. **Pilih** dengan **memberikan** tanda '**centang**' di dalam kotak yang telah disediakan.
3. Tidak ada jawaban benar atau salah di dalam kuisisioner ini.
4. Kuisisioner ini bersifat rahasia, sehingga hasil yang nanti keluar merupakan hasil dari keseluruhan angket yang telah kami olah terlebih dahulu tanpa disertai identitas saudara yang kami munculkan.
5. Kuisisioner ini **tidak** akan mempengaruhi apapun di dalam pekerjaan dana, dan hanya ditujukan untuk kepentingan akademis semata.

#### Kolom jawaban :

1. Sangat Tidak Setuju (STS)

3. Setuju (S)

2. Tidak Setuju (TS)

4. Sangat Setuju (SS)

Contoh Pengisian Kuisisioner :

Centang

No	Item Kuisisioner	Skala Jawaban			
		STS	TS	S	SS
1.	Perusahaan membebaskan untuk menciptakan ide-ide inovatif dalam bekerja	1	2	3	4
2.	Perusahaan mengapresiasi inovasi yang saya buat	1	2	3	4
3.	Bila terjadi kesalahan dalam bekerja, saya harus berani mengambil risikonya	1	2	3	4
4.	Pimpinan saya mendorong adanya inovasi bagi perusahaan	1	2	3	4
5.	Lingkungan menuntut saya untuk menyelesaikan pekerjaan dengan tepat dan cermat	1	2	3	4
6.	Saya di tuntut untuk bekerja sesuai dengan prosedur	1	2	3	4
7.	Pimpinan saya mencontohkan untuk bekerja dengan profesional	1	2	3	4
8.	Pimpinan menuntut untuk selalu jujur dalam bekerja	1	2	3	4
9.	Perusahaan menekankan hasil pekerjaan yang memuaskan	1	2	3	4
10.	Saya selalu berusaha untuk mencapai target kerja	1	2	3	4
11.	Setiap pekerjaan harus selalu menghasilkan nilai tambah	1	2	3	4
12.	Perusahaan mempertimbangkan kemampuan dan kapasitas karyawan dalam menentukan target kerja	1	2	3	4
13.	Peraturan perusahaan menyesuaikan dengan keadaan karyawan	1	2	3	4
14.	Saya merasa peraturan perusahaan tidak membebani karyawan	1	2	3	4
15.	Penilaian dari atasan sudah berdasarkan kompetensi dan kinerja, dan bukan lagi berdasarkan senioritas	1	2	3	4
16.	Perusahaan menekankan pencapaian divisi disamping pencapaian personal	1	2	3	4
17.	Saya membantu tim untuk menuntaskan terget kerja di divisi saya	1	2	3	4
18.	Pimpinan saya mendukung kerjasama dalam tim	1	2	3	4
19.	Adanya penghargaan yang diberikan ketika pencapaian tim melampaui target yang ditentukan	1	2	3	4
20.	Saya selalu datang tepat waktu untuk memulai pekerjaan dengan sesegera mungkin	1	2	3	4
21.	Lingkungan kerja menciptakan suasana yang kondusif untuk bersaing secara sehat	1	2	3	4
22.	Perusahaan mendorong karyawan untuk bersaing dalam prestasi kerja	1	2	3	4
23.	Sistem penghargaan sudah diterapkan secara adil sesuai dengan prestasi kerja	1	2	3	4
24.	Peraturan perusahaan saat ini sudah menegakkan kedisiplinan karyawan	1	2	3	4
25.	Pimpinan dapat memberi kesadaran bagi karyawan untuk menampilkan kinerja terbaik	1	2	3	4
26.	Saya selalu memelihara lingkungan kerja agar tetap nyaman	1	2	3	4
27.	Perusahaan menjaga agar kerjasama selalu terjalin dengan baik	1	2	3	4

### A. Identitas Responden

- a. Umur : ..... tahun
- b. Jenis Kelamin : L / P
- c. Pendidikan Terakhir : .....
- d. Masa Kerja : .....
- e. Posisi : .....

### B. Petunjuk Pengisian

1. Harap bantuan saudara untuk menjawab seluruh pertanyaan/ Pernyataan yang ada dengan jujur.
2. **Pilih** dengan **memberikan** tanda '**centang**' di dalam kotak yang telah disediakan.
3. Tidak ada jawaban benar atau salah di dalam kuisioner ini.
4. Kuisioner ini bersifat rahasia, sehingga hasil yang nanti keluar merupakan hasil dari keseluruhan angket yang telah kami olah terlebih dahulu tanpa disertai identitas saudara yang kami munculkan.
5. Kuisioner ini **tidak** akan mempengaruhi apapun di dalam pekerjaan dana, dan hanya ditujukan untuk kepentingan akademis semata.

#### Kolom jawaban :

- 1. Sangat Tidak Setuju (STS)
- 2. Tidak Setuju (TS)
- 3. Setuju (S)
- 4. Sangat Setuju (SS)

Contoh Pengisian Kuisioner :

Centang

No	Item Kuisisioner	Skala Jawaban			
		STS	TS	S	SS
1.	Saya yakin dengan menerapkan peraturan perusahaan akan mempekuat organisasi perusahaan	1	2	3	4
2.	Saya yakin saya adalah karyawan yang patuh dan tertib	1	2	3	4
3.	Saya mendukung untuk memperketat peraturan perusahaan	1	2	3	4
4.	Saya yakin dan meyakinkan lingkungan bahwa dengan mematuhi peraturan akan mendapatkan dampak positif	1	2	3	4
5.	Saya selalu menerima setiap perubahan regulasi dan peraturan	1	2	3	4
6.	Saya bersedia menerima hukuman jika saya tidak patuh terhadap peraturan perusahaan	1	2	3	4
7.	Saya menerima peraturan perusahaan tanpa konfrontasi	1	2	3	4
8.	Saya dengan sukarela mengikuti kebijakan pimpinan	1	2	3	4
9.	Saya datang dan pulang sesuai dengan jam kerja yang ditetapkan	1	2	3	4
10.	Saya selalu mengikuti prosedur kerja sesuai dengan SOP	1	2	3	4
11.	Saya selalu mengingatkan teman kerja untuk tetap patuh terhadap peraturan perusahaan	1	2	3	4
12.	Saya mencontohkan perilaku patuh kepada teman kerja saya	1	2	3	4

## 2. Data Tabulasi Budaya Organisasi

No	1	2	3	4	5	6	7	8	9	10	11	12	13	14	15	16	17	18	19	20	21	22	23	24	25	26	27
1	3	3	3	3	3	3	3	3	3	4	3	3	3	4	2	3	3	3	3	2	2	2	2	2	2	3	2
2	3	3	2	3	4	3	3	3	4	3	4	3	2	3	2	3	3	4	3	4	2	3	1	1	1	3	4
3	3	3	2	4	3	3	3	4	3	3	4	3	3	3	3	4	3	4	4	4	2	4	2	1	3	4	4
4	3	3	2	3	3	4	3	3	4	3	3	3	2	2	3	3	3	3	3	2	2	1	1	2	2	2	2
5	2	3	2	3	3	3	3	4	4	4	4	3	2	3	2	4	3	3	2	3	2	2	2	3	3	3	3
6	2	3	3	4	4	2	2	3	4	4	3	4	3	3	3	3	3	4	2	2	2	3	2	2	2	2	2
7	2	3	3	3	4	2	2	3	4	4	3	4	3	3	3	3	3	3	4	3	2	2	2	2	1	3	3
8	2	3	3	3	3	3	2	3	4	3	3	3	3	3	3	4	3	4	3	3	4	3	3	2	3	3	3
9	3	3	3	3	3	3	2	3	4	3	3	3	3	3	3	2	4	3	3	3	4	3	3	2	3	3	3
10	3	3	3	3	4	3	3	3	3	3	3	4	3	3	3	2	4	3	2	3	4	3	3	2	3	3	3
11	3	3	3	3	3	3	3	3	4	4	3	2	2	2	3	3	4	3	3	3	4	4	2	2	3	4	4
12	3	3	4	3	3	3	3	4	4	4	4	3	3	3	4	3	4	2	3	3	2	4	3	4	4	4	4
13	3	3	3	3	3	3	3	3	3	3	3	3	3	3	3	3	3	2	3	4	2	3	3	3	3	4	3
14	3	3	3	3	3	2	3	3	3	4	3	2	2	2	3	3	3	2	3	3	2	4	2	2	3	4	3

## Data Tabulasi Budaya Organisasi

No	1	2	3	4	5	6	7	8	9	10	11	12	13	14	15	16	17	18	19	20	21	22	23	24	25	26	27
15	3	3	3	3	3	3	2	4	4	3	4	4	3	3	4	3	3	3	3	3	2	3	3	3	3	4	3
16	3	3	3	3	3	3	2	3	4	3	2	2	3	3	3	3	3	3	3	4	2	3	4	4	4	4	4
17	3	3	3	3	3	3	2	3	4	3	4	3	3	3	3	2	3	3	2	3	2	3	3	3	4	2	4
18	3	3	4	3	4	3	2	3	3	3	3	3	2	3	3	2	3	3	3	3	4	3	2	2	3	2	3
19	2	3	3	4	4	2	2	4	3	3	3	3	3	3	3	3	4	3	3	4	4	3	3	3	3	2	4
20	3	3	3	3	3	2	3	4	4	4	3	3	2	3	3	3	2	3	3	3	4	3	3	3	3	2	3
21	3	3	3	3	3	2	4	4	4	4	4	3	3	3	3	3	3	3	4	3	4	3	3	2	3	3	3
22	2	3	3	3	3	3	4	3	4	4	3	3	1	3	4	3	4	4	4	3	2	3	3	3	3	2	3
23	3	3	3	3	3	3	4	4	4	3	4	3	3	3	3	3	3	4	3	3	2	3	3	3	3	3	3
24	3	3	3	3	3	3	3	3	4	3	3	3	3	3	4	3	4	2	2	4	2	4	3	3	3	4	4
25	3	3	3	3	3	3	3	3	3	4	3	3	3	3	3	3	4	3	2	3	2	3	3	3	3	3	3
26	3	2	3	3	3	3	3	4	4	4	4	2	3	3	4	3	3	3	3	3	4	3	3	2	3	3	4
27	3	3	3	3	3	3	3	2	4	3	2	3	3	3	3	3	3	3	3	3	4	3	3	4	3	3	3
28	2	3	3	3	2	3	3	3	4	3	4	3	2	3	3	3	3	3	4	3	4	3	3	4	3	3	4
29	3	3	3	3	3	3	3	3	3	3	3	2	3	3	3	4	3	3	2	3	3	3	3	3	3	3	3
30	2	3	3	3	3	3	3	3	2	3	3	2	3	3	2	4	3	3	3	4	2	2	3	4	3	4	4
31	2	3	3	3	3	3	3	3	2	4	3	2	3	3	3	3	3	3	2	3	2	3	3	4	3	3	3
32	3	3	3	4	3	2	3	3	3	3	3	3	3	3	3	4	3	3	2	3	2	3	3	3	3	3	3
33	3	3	3	3	3	2	3	3	3	3	3	3	3	3	3	3	3	3	3	3	2	3	3	3	3	3	3
34	3	3	3	3	3	3	3	3	2	4	2	3	2	3	3	4	3	3	4	4	2	2	3	3	3	3	3
35	3	3	3	3	3	3	3	3	3	3	3	3	3	2	2	4	3	3	3	2	2	3	3	1	3	3	3
36	3	3	3	3	3	3	3	3	3	4	4	3	3	3	4	4	4	3	3	4	2	4	3	3	3	4	4
37	3	3	3	3	3	3	3	3	3	3	3	3	3	3	3	3	3	3	4	3	2	3	3	3	3	3	3
38	3	3	3	3	3	3	3	3	3	3	3	3	3	3	3	3	3	3	3	3	2	3	3	3	3	3	3
39	3	3	3	3	3	3	3	3	3	2	3	3	3	3	3	3	3	3	4	3	2	3	3	3	3	3	3
40	3	3	3	3	3	3	3	3	3	2	3	3	3	3	3	3	3	3	3	3	2	3	3	3	3	3	2
41	3	3	3	3	3	3	3	3	3	2	3	3	3	3	3	3	3	3	3	3	2	3	3	3	3	3	2
42	3	3	3	3	3	3	3	3	3	2	3	3	3	3	3	3	3	3	3	3	2	3	3	3	3	3	2
43	3	3	3	3	3	3	3	3	3	3	3	3	3	3	3	4	3	3	3	3	2	3	3	3	3	3	2
44	3	3	3	3	3	3	3	3	3	3	3	3	3	3	3	4	3	3	3	3	2	3	3	3	3	3	3
45	3	3	3	3	3	3	3	3	3	3	3	3	3	3	3	4	3	2	3	3	2	3	3	3	3	3	3
46	3	3	3	3	3	3	3	3	3	3	3	3	3	3	3	3	3	2	3	3	2	3	3	3	3	3	3
47	3	3	3	3	3	3	3	4	3	3	3	3	3	3	4	3	4	2	3	4	2	3	3	3	3	3	3
48	3	3	3	3	3	3	3	3	3	3	3	3	3	3	3	3	3	2	3	3	2	3	3	3	3	3	3
49	3	3	4	3	3	3	4	3	3	2	3	4	3	3	3	3	3	3	3	3	2	3	3	4	3	3	4
50	3	3	2	3	2	3	3	3	3	2	3	3	3	3	4	3	3	3	3	3	2	4	3	3	4	3	3
51	3	3	3	3	4	4	2	4	3	3	3	3	3	4	2	3	3	2	3	2	2	2	2	2	2	2	3
52	3	3	3	3	3	3	3	3	3	4	3	2	2	3	2	3	3	3	3	1	4	3	3	1	1	1	3
53	4	4	3	3	4	4	4	4	4	4	4	3	3	4	3	4	4	4	2	4	4	4	2	1	3	4	4
54	4	2	4	3	4	3	3	3	4	4	4	1	2	2	3	3	4	3	1	2	1	1	1	2	2	2	2
55	4	2	4	2	4	4	4	4	3	3	3	2	2	3	2	3	3	3	2	3	3	2	2	3	3	3	3
56	3	3	3	3	3	3	2	3	3	3	3	2	3	3	3	3	3	3	2	2	3	3	2	2	2	2	2
57	3	3	3	3	3	3	3	3	3	4	2	2	2	1	1	1	2	3	1	3	2	2	2	2	1	3	1
58	3	3	3	4	3	3	3	4	4	4	4	3	3	3	3	3	3	3	3	3	3	3	3	3	3	3	3
59	3	3	3	3	3	3	3	4	3	3	3	3	3	3	3	3	3	3	3	3	3	3	3	3	3	3	3
60	3	3	3	3	4	4	3	3	4	4	3	3	3	3	3	3	3	3	2	3	3	3	3	3	3	3	3
61	2	2	4	3	3	4	2	4	4	4	3	2	2	2	3	3	3	3	3	3	3	4	2	2	3	4	4
62	3	3	4	4	4	4	4	4	4	4	4	3	3	3	4	3	4	4	3	3	4	4	3	4	4	4	4

## Data Tabulasi Budaya Organisasi

No	1	2	3	4	5	6	7	8	9	10	11	12	13	14	15	16	17	18	19	20	21	22	23	24	25	26	27	
63	3	3	4	3	4	4	3	3	3	4	3	3	3	3	3	3	3	3	3	4	4	3	3	3	3	4	3	
64	2	2	4	2	3	4	2	3	4	4	3	2	2	2	3	3	3	3	3	3	3	4	2	2	3	4	3	
65	3	3	3	3	3	3	3	4	3	4	3	3	3	3	4	3	3	4	3	3	3	3	3	3	3	4	3	
66	4	4	4	4	4	3	4	4	3	4	4	3	3	3	4	3	4	4	3	4	3	3	4	4	4	4	4	
67	4	2	4	4	4	4	4	4	3	3	4	3	3	4	4	4	3	4	2	3	4	3	3	3	4	3	4	
68	3	3	4	3	4	4	3	3	3	4	4	3	2	2	2	3	3	3	3	3	2	3	2	2	3	4	3	
69	4	3	4	4	4	3	4	4	4	4	4	4	3	4	3	3	4	4	3	4	3	3	3	3	3	4	4	
70	4	3	3	4	3	3	3	3	3	3	4	3	2	2	3	3	2	2	3	3	3	3	3	3	3	3	3	
71	3	3	4	3	4	4	4	4	4	4	3	3	3	3	4	3	3	3	2	3	3	3	3	2	3	3	3	
72	4	4	4	4	4	3	4	4	4	4	4	4	1	3	4	3	4	4	4	3	3	3	3	3	3	3	3	
73	3	3	3	3	3	3	3	4	3	3	3	3	3	3	3	3	3	4	3	3	3	3	3	3	3	3	3	
74	3	3	3	3	4	4	4	4	4	4	4	3	3	3	4	3	4	4	4	4	4	4	4	3	3	3	4	4
75	4	3	4	3	2	3	3	3	3	4	3	4	2	3	3	3	4	3	4	3	4	3	3	3	3	3	3	
76	4	4	3	4	3	4	4	4	3	4	4	3	1	3	4	3	3	4	4	3	3	3	3	2	3	3	4	
77	3	3	3	3	3	3	3	3	3	3	3	3	3	3	3	3	3	3	3	3	3	3	3	3	3	3	3	
78	3	3	3	3	3	3	4	4	3	3	3	3	2	3	3	3	3	3	4	3	3	3	3	3	3	3	4	
79	3	3	3	3	4	3	3	3	4	3	4	3	3	3	3	4	3	3	3	3	3	3	3	2	3	3	3	
80	4	3	3	3	4	3	4	4	3	4	3	3	3	3	2	3	3	3	3	4	3	2	3	3	3	4	4	
81	3	3	3	3	4	4	3	4	4	4	3	3	3	3	3	3	3	3	4	3	3	3	3	3	3	3	3	
82	3	3	3	3	3	3	3	3	3	3	3	3	3	3	3	3	3	3	3	3	3	3	3	3	3	3	3	
83	3	3	3	3	3	3	4	3	3	3	3	3	3	3	3	3	3	4	3	3	3	3	3	3	3	3	3	
84	4	3	3	3	3	3	3	3	2	4	4	3	2	3	3	3	3	3	4	4	3	2	3	3	3	3	3	
85	3	2	3	3	3	2	3	3	3	3	3	3	3	2	2	3	3	3	3	2	3	3	3	1	3	3	3	
86	3	3	3	3	3	3	3	4	3	4	4	3	4	3	4	3	4	3	3	4	3	4	3	3	3	4	4	
87	3	3	3	3	3	3	3	3	3	3	3	3	3	3	3	3	3	3	3	3	3	3	3	3	3	3	3	
88	3	3	3	3	3	3	3	3	3	3	3	3	3	3	3	3	3	3	3	3	3	3	3	3	3	3	3	
89	3	3	3	3	3	3	3	3	3	3	3	3	3	3	3	3	3	3	3	3	3	3	3	3	3	3	3	
90	3	3	3	3	3	3	3	3	3	3	3	3	3	3	3	3	3	3	3	3	3	3	3	3	3	3	3	
91	3	3	3	3	3	3	3	3	3	3	3	3	3	3	3	3	3	3	3	3	3	3	3	3	3	3	3	
92	3	3	3	3	3	3	3	3	3	3	3	3	3	3	3	3	3	3	3	3	3	3	3	3	3	3	3	
93	3	3	3	3	3	3	3	3	3	3	3	3	3	3	3	3	3	3	3	3	3	3	3	3	3	3	3	
94	3	3	3	3	3	3	3	3	3	3	3	3	3	3	3	3	3	3	3	3	3	3	3	3	3	3	3	
95	3	3	3	3	3	3	3	3	3	3	3	3	3	3	3	3	3	3	3	3	3	3	3	3	3	3	3	
96	3	3	3	3	3	3	3	3	3	3	3	3	3	3	3	3	3	3	3	3	3	3	3	3	3	3	3	
97	4	3	3	3	3	3	3	4	3	3	3	3	3	3	4	3	3	3	3	4	3	3	3	3	3	3	3	
98	3	3	3	3	3	3	3	3	3	3	3	3	3	3	3	3	3	3	3	3	3	3	3	3	3	3	3	
99	4	3	4	3	3	3	4	3	3	3	3	4	3	3	3	3	3	4	3	3	3	3	3	4	3	3	4	
100	3	3	4	3	4	3	3	3	3	3	3	3	3	3	4	3	3	3	3	3	3	4	3	3	4	3	3	
101	3	2	3	3	3	3	3	3	3	3	3	3	2	2	2	3	2	3	2	2	3	3	2	2	3	3	3	
102	3	3	3	3	3	3	3	3	3	3	3	3	3	3	3	3	3	3	3	3	3	3	3	3	3	3	3	
103	3	3	3	3	3	4	3	3	4	4	3	3	3	3	3	3	4	3	3	3	3	3	3	3	3	3	3	
104	3	3	3	3	3	3	3	3	3	3	3	3	3	3	3	3	3	3	3	3	3	3	3	3	3	3	3	
105	4	4	4	3	4	4	3	4	4	4	4	3	3	3	4	4	4	4	4	4	4	4	2	3	3	4	4	
106	4	4	4	3	4	4	3	4	4	4	4	3	3	3	4	4	4	4	4	4	4	4	2	2	3	4	4	
107	3	2	3	3	3	3	2	3	3	3	3	3	3	3	3	2	3	2	2	3	3	2	2	3	2	3	3	
108	3	3	3	2	3	3	2	3	3	4	4	3	3	3	2	2	2	3	2	3	2	2	2	3	3	3	3	
109	3	3	3	3	3	3	3	4	4	4	4	3	3	3	2	3	3	3	3	3	3	3	3	3	4	4	3	
110	4	4	3	3	3	3	3	4	3	4	4	3	3	3	3	3	4	3	3	3	3	3	4	3	3	3	3	

## Data Tabulasi Budaya Organisasi

No	1	2	3	4	5	6	7	8	9	10	11	12	13	14	15	16	17	18	19	20	21	22	23	24	25	26	27
111	3	3	3	3	3	3	4	3	3	3	3	3	3	3	3	3	3	3	3	3	3	3	4	3	3	3	2
112	4	3	4	4	4	4	4	3	4	4	3	3	2	2	2	3	3	3	2	2	3	2	2	3	3	3	4
113	3	3	4	3	4	4	4	4	4	4	4	4	3	4	4	3	3	3	4	4	3	3	3	3	3	3	3
114	4	3	3	4	3	3	3	3	3	3	3	3	3	3	3	3	3	3	4	3	3	3	3	3	3	3	3
115	3	3	3	3	3	3	3	3	3	3	3	3	3	3	3	3	3	3	3	3	3	3	3	3	3	3	3
116	3	3	3	3	3	3	4	3	3	3	3	3	3	2	3	3	3	3	4	3	3	3	3	3	3	3	3
117	4	3	3	3	3	3	3	3	2	4	4	3	2	3	3	3	3	3	4	4	3	2	3	3	3	3	3
118	3	2	3	3	3	2	3	3	3	3	3	3	2	2	3	3	3	3	2	3	3	3	2	1	3	3	3
119	3	3	3	3	3	3	3	4	3	4	4	3	4	3	4	3	4	3	3	4	3	4	3	3	3	4	4
120	3	3	3	3	3	3	3	3	3	3	4	3	3	2	4	4	4	4	3	2	3	3	2	2	2	4	4
121	4	4	4	4	3	3	4	4	4	4	3	3	2	3	3	3	4	4	3	3	3	3	3	2	3	3	3
122	4	4	4	4	4	3	4	4	4	4	4	3	3	3	4	4	4	4	4	4	4	4	2	2	3	4	4
123	4	2	3	2	3	3	3	3	3	4	3	2	2	2	2	3	4	3	1	4	3	2	1	2	2	3	3
124	3	3	3	3	3	2	2	3	3	3	3	3	2	2	2	2	3	3	3	3	3	3	3	3	3	3	3
125	3	3	3	3	3	2	2	3	3	3	3	3	2	2	2	2	3	3	3	3	3	3	3	3	3	3	3
126	4	4	3	4	4	3	4	4	3	3	3	3	3	3	4	2	3	3	3	3	3	3	3	3	4	3	3
127	4	2	3	2	3	3	3	3	3	4	3	2	2	2	2	3	4	3	1	4	3	2	1	2	2	3	3
128	3	3	3	3	3	2	2	3	3	3	3	3	2	2	2	2	3	3	3	3	3	3	3	3	3	3	3
129	3	3	3	3	3	2	2	3	3	3	3	3	2	2	2	2	3	3	3	3	3	3	3	3	3	3	3
130	4	4	3	4	4	3	4	4	3	3	3	3	3	3	4	2	3	3	3	3	3	3	3	3	4	3	3
131	3	3	3	3	3	4	3	3	4	4	3	3	3	3	3	3	4	3	3	3	3	3	3	3	3	3	3
132	3	3	3	3	3	3	3	3	3	3	3	3	3	3	3	3	3	3	3	3	3	3	3	3	3	3	3
133	4	4	4	3	4	4	3	4	4	4	4	3	3	3	4	4	4	4	4	4	4	4	2	3	3	4	4
134	4	4	4	3	4	4	3	4	4	4	4	3	3	3	4	4	4	4	4	4	4	4	2	2	3	4	4
135	3	2	3	3	3	3	2	3	3	3	3	3	3	3	3	2	3	2	2	3	3	2	2	3	2	3	3
136	3	3	3	2	3	3	2	3	3	4	4	3	3	3	2	2	2	3	2	3	2	2	2	3	3	3	3
137	3	3	3	3	3	3	3	4	4	4	4	3	3	3	2	3	3	3	3	3	3	3	3	3	4	4	3
138	4	4	3	3	3	3	3	4	3	4	4	3	3	3	3	3	4	3	3	3	3	3	4	3	3	3	3
139	3	3	3	3	3	3	4	3	3	3	3	3	3	3	3	3	3	3	3	3	3	3	4	3	3	3	2
140	4	3	4	4	4	4	4	3	4	4	3	3	2	2	2	3	3	3	2	2	3	2	2	3	3	3	4
141	3	3	4	3	4	4	4	4	4	4	4	4	3	4	4	3	3	3	4	4	3	3	3	3	3	3	3
142	3	3	3	3	3	3	3	3	3	3	3	3	3	3	3	3	3	3	3	3	3	3	3	3	3	3	3
143	3	3	3	3	3	3	3	3	3	3	3	3	3	3	3	3	3	3	3	3	3	3	3	3	3	3	3
144	3	3	3	3	3	3	3	3	3	3	3	3	3	3	3	3	3	3	3	3	3	3	3	3	3	3	3
145	3	3	3	3	3	3	3	3	3	3	3	3	3	3	3	3	3	3	3	3	3	3	3	3	3	3	3
146	3	3	3	3	3	3	3	3	3	3	3	3	3	3	3	3	3	3	3	3	3	3	3	3	3	3	3
147	3	3	3	3	3	3	3	3	3	3	3	3	3	3	3	3	3	3	3	3	3	3	3	3	3	3	3
148	4	3	3	3	3	3	3	4	3	3	3	3	3	3	4	3	3	3	3	4	3	3	3	3	3	3	3
149	3	3	3	3	3	3	3	3	3	3	3	3	3	3	3	3	3	3	3	3	3	3	3	3	3	3	3
150	4	3	4	3	3	3	4	3	3	3	3	4	3	3	3	3	3	4	3	3	3	3	3	4	3	3	4
151	3	3	3	4	4	4	4	3	3	3	3	3	3	3	4	4	4	4	4	4	4	4	4	4	4	4	4
152	3	3	3	4	4	4	4	3	3	3	3	3	3	3	4	4	4	4	4	4	4	4	4	4	4	4	4
153	3	3	3	3	4	4	4	4	3	3	3	3	3	3	4	4	4	4	4	4	4	4	4	4	4	4	4
154	4	3	3	3	3	3	3	3	3	3	3	3	3	3	3	3	3	3	3	3	3	3	3	3	3	3	3
155	4	4	4	3	3	3	4	4	4	4	3	3	3	3	4	4	4	4	4	4	4	4	4	4	3	3	4
156	3	3	3	3	3	4	2	3	3	3	3	3	4	4	2	3	4	3	2	3	3	3	2	2	3	3	3
157	4	3	3	2	4	3	4	4	3	3	3	3	3	3	3	3	4	3	4	3	3	2	2	3	3	2	3
158	4	3	4	4	4	4	4	4	4	4	4	4	3	3	4	4	3	4	3	3	3	4	3	3	4	4	3



## Data Tabulasi Budaya Organisasi

No	1	2	3	4	5	6	7	8	9	10	11	12	13	14	15	16	17	18	19	20	21	22	23	24	25	26	27	
159	4	4	4	3	4	2	4	3	3	4	3	3	2	3	3	3	3	4	4	3	4	4	3	2	3	4	4	
160	3	3	3	4	3	3	3	3	3	3	3	3	3	2	3	3	3	3	3	3	3	3	3	3	3	3	3	
161	3	3	4	3	2	4	3	3	3	3	3	3	3	3	2	3	3	2	3	3	3	2	3	3	3	3	4	
162	4	3	3	4	4	4	4	4	3	3	4	4	3	3	4	4	4	4	4	3	3	3	3	4	4	3	4	4
163	4	3	3	4	4	4	4	4	3	3	4	4	3	3	4	4	4	4	4	3	3	3	3	4	4	3	4	4
164	4	3	3	4	4	4	4	4	4	4	4	3	3	3	3	3	3	4	4	3	4	3	3	2	3	4	4	
165	4	3	3	3	3	2	4	4	3	3	3	3	3	3	3	4	4	4	4	3	4	4	4	4	4	4	4	4
166	4	3	3	3	3	3	4	4	3	3	2	3	3	3	3	4	4	4	4	3	4	4	4	4	4	4	4	4
167	4	3	3	3	3	3	3	3	4	3	3	2	2	3	3	3	3	2	4	3	3	2	2	3	3	3	3	4
168	2	2	3	3	3	3	3	3	3	3	3	3	3	3	3	3	2	3	2	3	3	2	3	3	3	3	3	3
169	4	3	3	4	3	3	4	4	3	4	4	3	3	3	4	3	4	4	2	4	4	3	3	3	3	3	4	4
170	4	4	4	4	4	4	4	4	4	4	4	4	4	3	4	4	4	4	4	4	4	3	3	4	4	4	4	4
171	3	3	2	3	3	2	3	3	2	2	3	3	2	3	3	2	3	3	3	3	2	3	3	1	1	2	2	2
172	4	4	3	3	4	3	3	3	4	3	3	3	4	4	3	4	3	4	4	3	4	3	3	4	3	3	3	3
173	3	3	2	3	3	3	2	3	3	3	3	3	2	2	3	2	2	2	3	2	2	3	2	2	2	2	3	2
174	2	1	3	2	3	3	4	4	2	4	3	2	2	2	2	3	2	3	1	4	2	2	1	2	3	3	3	3
175	3	3	4	3	3	3	3	3	3	3	3	2	2	3	3	3	4	4	4	4	4	3	3	3	3	3	3	4
176	3	3	3	3	3	3	3	3	3	3	3	3	2	2	2	2	3	3	2	3	2	2	3	3	3	3	3	3
177	4	4	4	4	4	4	4	4	4	4	4	4	3	4	4	4	4	3	4	3	4	3	3	4	4	4	4	4
178	3	2	3	2	3	3	2	3	3	3	3	3	3	3	3	3	3	3	3	4	3	3	3	3	3	3	3	3
179	2	2	3	3	3	3	3	4	3	3	3	4	3	3	2	3	3	3	3	3	3	2	3	3	2	3	3	3
180	4	3	3	4	4	3	4	4	3	4	4	4	3	3	2	2	4	4	4	4	4	3	2	2	3	4	3	3
181	2	2	3	2	3	3	2	3	3	3	3	2	2	2	3	3	3	2	3	3	3	3	3	3	3	3	3	3
182	2	1	4	3	4	2	2	2	2	2	2	2	2	2	2	2	2	4	2	2	2	2	2	2	2	2	2	2
183	4	3	4	4	3	3	4	4	4	4	3	3	4	4	4	3	2	3	2	2	2	2	2	2	2	2	3	3
184	4	4	4	4	3	3	3	4	4	4	3	4	3	3	4	4	3	3	4	2	3	3	2	3	4	3	4	4
185	2	2	3	2	3	4	3	4	4	4	4	4	4	2	4	3	3	2	4	4	3	3	2	3	3	4	4	4
186	2	2	3	2	3	4	3	4	4	4	4	4	4	2	4	3	3	2	4	4	3	3	3	2	3	3	3	4
187	4	3	3	2	3	3	4	4	2	4	4	4	4	3	4	2	4	4	4	4	3	3	3	4	4	4	4	4
188	4	4	4	4	4	4	4	4	3	4	4	3	2	3	4	4	3	4	3	4	2	4	4	3	3	4	3	3
189	4	4	4	2	3	3	3	4	4	4	4	3	3	3	3	3	4	4	4	4	3	3	3	2	2	4	2	2
190	4	4	4	4	4	4	4	4	4	4	3	4	3	4	4	4	4	4	4	3	4	4	4	4	4	4	4	4
191	3	3	4	2	4	4	3	3	3	3	3	3	3	3	2	2	2	3	2	3	2	2	2	2	3	3	2	2
192	4	2	4	4	4	4	4	4	4	4	3	3	2	2	3	3	3	3	4	3	3	3	3	2	3	3	3	3
193	4	4	3	4	4	3	4	4	3	4	4	3	4	2	3	2	3	3	2	3	4	3	4	2	2	3	3	3
194	4	4	4	4	4	3	4	4	4	4	4	4	4	4	4	4	4	3	4	4	4	4	1	4	4	4	4	4
195	3	3	4	4	4	4	3	3	4	3	4	3	3	2	2	2	2	4	4	3	4	4	4	4	3	3	3	4
196	3	3	4	3	3	3	3	4	3	3	3	3	4	3	4	3	3	4	3	3	3	3	3	3	3	3	4	4
197	4	3	4	4	4	4	4	4	4	4	4	4	4	3	3	3	4	4	4	4	4	4	4	3	2	3	4	4
198	1	1	4	4	4	4	4	4	4	4	4	4	1	1	2	4	3	3	3	3	4	2	2	1	2	1	3	4
199	1	1	4	4	4	4	4	4	4	4	4	4	1	1	2	4	3	3	3	3	4	2	2	1	2	1	3	4
200	1	1	4	4	4	4	4	4	4	4	4	4	1	1	2	4	3	3	3	3	4	2	2	1	2	1	3	4
201	3	3	4	3	3	3	4	4	2	4	4	4	2	2	1	3	2	3	2	4	1	2	2	3	3	4	2	2
202	3	3	4	3	3	3	4	4	2	4	4	4	2	2	1	3	2	3	2	4	1	2	2	3	3	4	2	2
203	2	2	3	2	4	4	2	3	4	4	2	3	3	3	3	3	3	3	4	3	3	2	3	3	3	3	3	3
204	3	3	4	3	4	4	3	4	3	4	3	4	3	2	3	3	4	4	4	3	4	4	3	3	3	3	3	3
205	3	3	3	3	3	3	3	3	3	3	3	3	3	2	3	3	3	3	3	3	3	3	3	3	2	3	3	3
206	2	3	3	2	3	4	4	4	4	4	4	2	1	4	1	3	4	2	2	3	3	1	3	2	3	2	3	3



## Data Tabulasi Budaya Organisasi

No	1	2	3	4	5	6	7	8	9	10	11	12	13	14	15	16	17	18	19	20	21	22	23	24	25	26	27
207	4	3	4	2	3	3	2	3	2	3	2	2	2	2	2	3	2	2	3	3	2	2	2	2	3	2	
208	3	3	4	3	4	4	4	4	3	4	2	2	3	3	3	3	3	3	2	3	3	3	3	3	3	4	3
209	3	2	3	3	3	3	2	3	4	3	3	3	3	3	3	3	3	3	3	3	3	1	3	3	3	3	3
210	2	1	4	1	3	3	1	1	3	4	4	4	1	2	2	1	2	3	3	2	4	3	3	2	3	3	4
211	3	3	3	3	3	3	3	3	3	4	3	3	3	3	3	3	3	3	3	3	3	3	3	3	3	3	3
212	3	3	3	3	3	3	3	3	3	4	3	3	3	3	3	3	3	3	3	3	3	3	3	3	3	3	3
213	4	3	4	3	4	4	3	4	4	3	3	3	3	3	3	4	3	3	4	3	3	3	4	3	3	3	3
214	4	3	4	3	3	4	2	4	4	4	3	3	3	2	3	3	3	3	2	3	3	2	2	3	3	3	2
215	4	4	3	4	4	3	3	4	3	4	4	4	1	3	3	3	4	4	4	3	4	4	4	3	4	3	3
216	4	4	4	3	4	3	4	3	4	4	3	4	4	3	3	4	4	4	4	4	4	3	4	4	3	4	4
217	4	4	4	4	3	3	2	3	2	3	3	2	2	2	2	3	3	3	3	2	2	2	3	2	3	3	3
218	4	4	4	4	4	4	4	4	4	4	4	4	3	3	4	4	4	4	4	4	4	4	4	4	4	4	4
219	2	3	3	3	4	4	3	4	3	4	4	4	3	3	4	3	4	4	4	4	4	4	4	4	4	4	4
220	3	3	4	4	3	3	2	4	3	4	2	1	3	4	3	3	2	1	3	2	2	1	2	2	3	3	3
221	3	3	3	3	3	3	3	3	3	3	3	3	3	3	3	3	3	3	3	3	3	3	3	3	3	3	3
222	3	3	4	2	2	3	2	4	3	3	4	1	2	2	1	3	1	2	3	3	2	2	1	1	1	4	2
223	4	3	4	4	4	4	4	4	4	4	4	4	4	4	4	4	4	4	4	4	4	4	4	4	4	4	4
224	4	4	3	3	3	3	3	3	4	3	3	3	3	2	3	3	3	3	3	3	3	3	3	3	3	3	3
225	3	1	4	1	4	4	2	2	4	4	3	1	2	2	1	2	2	1	1	3	2	2	1	2	4	4	3
226	4	4	3	3	4	3	2	3	3	3	3	3	3	3	3	3	3	2	3	3	3	3	3	3	3	3	3
227	4	3	4	4	2	4	4	4	4	3	2	4	2	4	4	4	4	4	3	3	4	4	4	4	4	4	2
228	4	4	3	3	3	3	3	4	3	3	3	3	3	3	3	3	3	3	3	3	3	3	4	3	3	3	3
229	3	3	3	3	4	3	4	4	3	3	3	3	3	2	3	3	3	3	4	3	3	4	3	3	3	3	3
230	4	4	4	4	4	4	4	4	4	4	4	4	4	4	4	3	4	4	4	4	4	4	4	4	4	4	4
231	3	3	3	3	3	3	3	3	4	4	3	3	2	2	4	2	3	3	3	3	2	3	3	3	3	3	3
232	3	3	3	3	3	3	2	3	3	4	3	2	3	2	2	3	2	2	3	3	3	3	3	2	3	3	3
233	4	4	4	2	3	4	3	3	4	3	3	2	2	2	3	3	3	3	1	2	2	2	2	4	2	3	4
234	4	4	3	4	4	3	4	4	2	4	3	3	3	3	2	2	3	4	2	2	2	2	3	3	4	3	4
235	4	3	4	4	4	3	3	3	4	4	3	3	3	3	3	3	3	3	3	3	3	3	3	3	3	3	3
236	3	2	3	3	3	4	3	4	3	3	3	3	3	3	3	3	3	3	2	3	3	3	2	2	3	3	3
237	4	4	4	4	4	3	4	4	3	4	4	3	2	2	3	3	4	4	2	4	3	3	2	3	4	4	4
238	4	4	4	4	4	2	3	4	4	4	4	3	3	3	4	3	3	4	3	2	3	3	3	3	3	3	3
239	4	4	4	4	4	4	4	4	3	4	4	2	2	4	4	4	4	4	4	3	1	1	4	4	4	4	4
240	4	3	4	3	3	3	4	4	4	4	4	3	3	2	4	4	3	4	4	3	3	3	3	4	3	3	3
241	4	4	4	4	3	4	3	4	4	4	4	2	3	2	3	3	3	4	4	4	3	4	4	4	3	4	4
242	3	3	3	3	3	3	4	4	4	3	3	4	4	3	4	4	3	3	3	4	3	3	3	3	4	3	4
243	4	4	3	3	4	4	3	4	3	3	3	3	3	3	3	3	4	3	3	3	3	3	3	3	3	3	3
244	2	2	3	3	4	4	3	4	4	4	4	3	4	2	1	3	4	3	4	4	3	3	1	4	2	4	4
245	4	4	4	4	4	4	4	4	3	4	4	4	4	4	4	4	4	4	3	3	4	3	3	4	4	3	4
246	2	2	3	3	3	4	3	3	3	4	3	3	1	1	3	4	4	4	1	4	3	2	1	3	3	3	3
247	4	2	2	2	2	3	3	3	3	3	3	3	3	3	3	3	3	3	3	3	3	3	3	3	3	3	3
248	4	4	4	4	4	4	4	4	4	4	3	3	3	3	3	3	4	4	3	3	3	3	3	3	3	3	3
249	3	3	4	3	4	4	4	4	4	4	4	4	4	2	4	4	4	4	4	3	4	4	4	4	4	4	4
250	4	4	3	4	4	4	3	4	3	4	4	3	4	3	4	3	3	3	3	4	3	4	4	3	4	4	3
251	2	2	3	2	1	1	3	4	2	3	3	2	2	3	3	3	3	1	2	2	2	2	2	2	2	3	2
252	3	3	3	3	3	3	3	3	3	3	3	3	2	2	3	2	3	2	3	3	3	3	3	3	3	3	3
253	2	2	3	2	3	3	3	4	4	4	4	2	3	2	2	3	3	3	3	3	2	3	3	3	3	2	3
254	2	3	2	2	3	3	3	3	3	4	3	3	3	3	3	3	3	3	3	3	3	3	3	3	3	3	3

## Data Tabulasi Budaya Organisasi

No	1	2	3	4	5	6	7	8	9	10	11	12	13	14	15	16	17	18	19	20	21	22	23	24	25	26	27	
255	4	3	3	3	3	3	3	3	3	3	3	3	3	3	3	3	3	3	3	3	3	3	1	3	1	3	3	
256	4	3	4	2	3	4	2	3	3	4	4	3	1	2	3	3	3	3	2	4	3	3	2	3	4	4	4	
257	3	3	4	4	4	4	2	4	4	3	4	3	2	2	4	3	4	2	3	4	4	3	3	2	3	4	4	
258	4	4	3	4	4	3	3	4	3	3	4	4	4	3	3	3	4	4	4	3	4	4	4	3	3	3	4	
259	3	3	3	3	3	3	3	3	3	3	3	3	3	3	3	3	3	3	3	3	3	3	3	3	3	3	3	
260	4	4	3	4	3	4	4	4	3	3	3	3	2	3	4	3	3	4	3	3	3	3	3	2	2	4	4	
261	3	2	4	3	4	3	3	3	4	4	3	3	2	2	2	3	4	3	2	2	3	3	3	3	3	3	3	
262	3	3	3	3	3	3	3	3	3	3	3	4	3	3	3	3	3	3	3	3	3	3	3	3	3	3	3	
263	4	4	3	3	3	3	3	3	3	3	3	3	3	3	3	3	3	3	3	3	3	3	3	3	3	3	3	
264	3	3	3	4	3	3	3	3	3	4	3	3	3	3	3	3	3	3	3	3	3	3	3	3	3	3	3	
265	4	4	4	4	4	4	4	4	4	4	4	4	4	4	4	4	4	4	4	4	4	4	4	4	4	4	4	
266	4	4	4	2	4	3	2	2	3	4	3	3	1	2	3	4	3	4	4	4	4	4	4	2	2	3	4	3
267	3	3	4	1	3	1	1	2	3	3	3	2	1	1	1	3	4	4	3	3	4	2	1	2	2	3	3	
268	4	4	4	4	4	4	4	4	4	4	4	4	4	4	4	4	4	4	4	4	4	4	4	4	4	4	4	
269	4	4	3	3	4	4	3	4	3	4	4	4	3	3	3	3	3	3	4	3	3	3	3	3	4	3	3	
270	4	3	3	3	4	4	4	3	4	4	3	3	2	2	3	3	4	4	4	3	4	3	4	3	3	4	4	
271	4	3	3	3	2	3	3	4	3	3	3	3	3	3	3	3	4	4	3	3	3	3	3	3	3	3	3	
272	4	3	4	4	4	2	4	4	4	4	4	3	1	4	4	4	4	4	4	4	4	3	4	3	4	4	4	
273	4	4	4	4	4	4	4	4	4	4	4	4	4	4	4	4	4	4	4	4	4	4	4	4	4	4	4	
274	4	4	4	3	4	4	3	4	4	4	4	3	4	4	4	3	4	4	4	4	4	4	4	4	4	4	4	
275	4	4	4	4	4	4	3	4	4	4	4	4	4	4	3	3	4	4	4	4	4	4	4	4	4	4	4	
276	4	3	3	3	4	3	3	3	3	4	3	4	3	3	4	4	3	3	3	3	3	3	3	4	3	3	3	
277	4	3	4	4	3	4	3	4	3	3	3	3	2	3	3	3	4	4	4	3	4	2	2	3	3	3	4	
278	4	2	4	2	3	2	1	3	3	3	4	4	3	4	1	1	4	2	1	1	1	2	2	1	1	1	3	
279	4	4	4	4	4	4	4	4	3	4	4	4	4	4	4	3	4	4	3	4	2	4	3	4	4	4	4	
280	3	4	2	3	4	4	3	4	3	4	4	3	2	2	3	4	4	3	4	4	3	4	3	3	3	3	3	
281	2	2	3	2	2	1	1	3	4	3	4	1	1	1	2	1	1	2	1	2	1	1	1	1	1	1	2	
282	3	3	3	3	4	4	4	4	4	4	4	3	2	2	3	3	4	4	3	4	2	3	2	3	2	3	3	
283	4	4	4	4	4	4	4	4	4	4	4	4	4	4	4	4	4	4	4	4	4	4	4	4	4	4	4	
284	4	4	4	4	4	4	3	4	4	4	4	4	3	3	4	4	4	4	4	4	4	4	4	4	4	4	4	
285	3	3	3	3	3	3	3	3	3	3	3	3	3	3	3	3	3	3	3	3	3	3	3	3	3	3	3	
286	3	3	4	4	4	4	4	4	4	4	4	3	1	4	4	4	4	4	4	4	4	4	4	4	4	3	2	
287	3	3	3	3	3	3	3	3	3	4	4	4	3	3	3	3	3	3	3	3	3	3	3	3	3	3	3	
288	4	3	4	4	4	4	2	4	4	4	4	4	1	1	1	4	4	4	1	4	2	1	1	4	2	4	3	
289	4	4	4	4	4	4	4	4	4	4	4	4	4	4	4	4	4	4	4	4	4	4	4	4	4	4	4	
290	1	1	4	1	4	3	1	4	4	4	4	1	1	1	1	4	1	3	1	4	2	1	1	3	2	4	1	
291	3	1	3	1	3	2	1	1	3	4	3	1	1	2	3	3	3	2	1	1	2	1	1	2	2	4	3	
292	4	1	4	4	4	4	4	4	4	4	4	4	4	1	4	4	1	4	4	4	4	4	4	1	1	4	4	
293	3	3	4	4	4	4	4	4	4	4	4	3	3	3	2	3	2	3	3	3	3	2	2	2	3	3	3	
294	4	3	4	3	4	4	2	2	4	4	3	2	3	1	4	2	3	3	3	3	1	2	3	3	3	3	2	
295	4	4	4	4	4	4	4	4	4	4	4	4	4	4	1	4	2	4	4	4	2	4	4	2	3	3	4	
296	3	3	4	3	3	3	4	4	3	4	4	4	4	4	4	2	4	4	3	4	3	3	3	4	4	4	4	
297	3	3	4	4	4	4	3	3	4	4	4	3	3	3	4	4	4	4	4	1	3	3	3	3	3	3	2	
298	4	4	4	4	4	4	4	4	4	4	4	4	3	1	1	2	3	3	3	3	3	3	3	3	3	3	3	
299	2	2	3	2	3	3	3	4	4	4	4	2	1	1	2	2	3	3	2	4	3	3	2	1	2	3	3	
300	4	3	4	3	3	3	3	2	3	3	3	3	2	2	2	2	3	3	3	2	3	3	3	3	3	3	3	
301	3	3	4	4	3	2	4	4	3	4	4	2	2	2	2	3	3	3	1	4	3	2	1	2	3	3	2	
302	3	2	3	2	4	4	3	3	4	4	3	3	1	2	2	3	3	3	2	4	3	2	3	2	2	3	3	

## Data Tabulasi Budaya Organisasi

No	1	2	3	4	5	6	7	8	9	10	11	12	13	14	15	16	17	18	19	20	21	22	23	24	25	26	27
303	3	2	3	2	3	3	2	4	4	4	3	2	2	3	4	4	4	4	1	4	4	2	2	2	2	4	3
304	4	4	4	4	4	4	4	4	4	4	4	4	3	3	2	4	4	4	4	4	4	4	1	3	3	4	4
305	4	4	4	3	3	4	4	4	3	4	4	3	2	3	4	3	4	4	4	4	3	3	3	3	3	4	4
306	4	4	3	4	4	4	4	4	4	4	4	4	4	4	4	4	3	4	4	4	4	3	3	2	3	3	3
307	3	3	3	3	3	3	3	2	3	4	3	3	4	4	3	4	4	4	3	2	3	3	3	3	3	3	3
308	4	4	4	4	3	4	3	3	3	4	2	3	3	4	3	3	4	4	2	2	3	3	2	3	3	4	4
309	4	3	3	4	3	4	3	3	2	3	3	4	2	3	3	1	3	3	2	3	2	2	1	3	3	3	3
310	3	2	4	2	4	4	1	1	3	3	3	3	2	1	1	2	3	1	1	2	1	2	1	2	2	3	3
311	4	4	4	4	4	1	4	4	4	4	4	4	4	4	4	4	4	4	3	4	4	2	3	2	3	3	4
312	4	4	4	4	4	3	4	4	4	4	4	3	4	3	4	4	4	4	4	4	4	3	4	3	3	4	4
313	4	3	3	3	4	2	2	4	3	4	4	4	4	3	4	4	4	4	4	3	3	3	3	3	3	3	3
314	2	1	4	4	4	4	2	4	4	4	4	1	1	1	4	4	4	3	1	4	4	1	1	4	1	4	4
315	2	2	3	3	4	3	2	3	4	3	3	3	3	3	3	3	3	3	3	4	3	3	3	3	4	4	4
316	4	4	4	4	4	3	4	4	4	4	4	4	2	3	4	4	2	4	4	4	4	4	4	4	4	4	4
317	4	4	4	4	4	4	4	4	4	4	4	4	4	4	4	4	4	4	4	4	4	4	4	4	4	4	4
318	4	4	4	4	4	4	4	4	4	4	4	4	4	4	4	4	4	4	4	4	4	4	4	4	4	4	4
319	4	4	2	2	3	3	4	4	4	4	4	3	1	1	2	2	4	4	4	4	4	4	4	3	3	4	4
320	3	3	3	3	3	3	3	3	3	4	4	3	3	3	4	3	4	4	4	4	4	4	4	4	4	4	4
321	4	4	4	3	4	2	4	4	4	4	4	3	2	3	2	4	4	4	3	1	3	2	2	2	2	4	2
322	4	4	4	4	4	3	2	2	4	4	4	2	2	2	2	4	3	2	2	2	3	3	3	3	3	3	4
323	4	4	4	4	4	3	4	4	4	4	4	4	4	4	3	4	4	4	4	4	4	4	4	4	4	4	4
324	3	3	2	3	2	4	3	4	3	3	4	3	1	2	3	3	4	4	4	3	3	2	3	1	3	4	3
325	3	3	3	3	3	3	3	3	3	3	3	3	3	3	3	3	3	3	3	3	3	3	3	3	3	3	3
326	4	3	3	3	4	3	3	4	3	4	3	3	4	4	3	3	4	3	4	3	3	3	4	4	3	3	3
327	3	3	3	3	3	2	2	3	4	4	4	2	1	2	2	3	3	3	2	4	2	2	2	2	3	3	3
328	4	4	4	4	4	4	3	3	3	4	3	3	3	3	3	3	3	4	3	3	3	3	3	3	3	3	3
329	4	3	3	3	3	3	3	3	3	3	3	3	3	3	3	3	3	3	3	4	3	2	2	3	3	3	3
330	2	3	3	4	3	3	3	3	3	4	4	4	3	3	3	3	3	3	3	3	3	3	3	3	3	4	4
331	3	3	3	4	3	4	3	4	3	4	3	3	2	3	3	3	2	3	3	3	3	3	2	3	3	3	4
332	3	3	3	3	3	2	4	4	4	4	4	3	3	3	3	3	3	3	4	3	4	3	3	2	3	3	3
333	2	3	3	3	3	3	4	3	4	4	3	3	1	3	4	3	4	4	4	3	2	3	3	3	3	2	3
334	3	3	3	3	3	3	4	4	4	3	4	3	3	3	3	3	3	4	3	3	2	3	3	3	3	3	3
335	3	3	3	3	3	3	3	3	4	3	3	3	3	3	4	3	4	2	2	4	2	4	3	3	3	4	4
336	3	3	3	3	3	3	3	3	3	4	3	3	3	3	3	3	4	3	2	3	2	3	3	3	3	3	3
337	3	2	3	3	3	3	3	4	4	4	4	2	3	3	4	3	3	3	3	3	4	3	3	2	3	3	4
338	3	3	3	3	3	3	3	2	4	3	2	3	3	3	3	3	3	3	3	3	4	3	3	4	3	3	3
339	2	3	3	3	2	3	3	3	4	3	4	3	2	3	3	3	3	3	4	3	4	3	3	4	3	3	4
340	3	3	3	3	3	3	3	3	3	3	3	2	3	3	3	4	3	3	2	3	3	3	3	3	3	3	3
341	2	3	3	3	3	3	3	3	2	3	3	2	3	3	2	4	3	3	3	4	2	2	3	4	3	4	4
342	2	3	3	3	3	3	3	3	2	4	3	2	3	3	3	3	3	3	2	3	2	3	3	4	3	3	3
343	3	3	3	4	3	2	3	3	3	3	3	3	3	3	3	4	3	3	2	3	2	3	3	3	3	3	3
344	3	3	3	3	3	2	3	3	3	3	3	3	3	3	3	3	3	3	3	3	2	3	3	3	3	3	3
345	3	3	3	3	3	3	3	3	2	4	2	3	2	3	3	4	3	3	4	4	2	2	3	3	3	3	3
346	3	3	3	3	3	3	3	3	3	3	3	3	3	2	2	4	3	3	3	2	2	3	3	1	3	3	3
347	3	3	3	3	3	3	3	3	3	4	4	3	3	3	4	4	4	3	3	4	2	4	3	3	3	4	4
348	3	3	3	3	3	3	3	3	3	3	3	3	3	3	3	3	3	3	4	3	2	3	3	3	3	3	3
349	3	3	3	3	3	3	3	3	3	3	3	3	3	3	3	3	3	3	3	3	2	3	3	3	3	3	3
350	3	3	3	3	3	3	3	3	3	2	3	3	3	3	3	3	3	3	4	3	2	3	3	3	3	3	3

**Data Tabulasi Budaya Organisasi**

No	1	2	3	4	5	6	7	8	9	10	11	12	13	14	15	16	17	18	19	20	21	22	23	24	25	26	27
351	3	3	3	3	3	3	3	3	3	2	3	3	3	3	3	3	3	3	3	3	2	3	3	3	3	3	2
352	3	3	3	3	3	3	3	3	3	2	3	3	3	3	3	3	3	3	3	3	2	3	3	3	3	3	2
353	3	3	3	3	3	3	3	3	3	2	3	3	3	3	3	3	3	3	3	3	2	3	3	3	3	3	2
354	3	3	3	3	3	3	3	3	3	3	3	3	3	3	3	4	3	3	3	3	2	3	3	3	3	3	2
355	3	3	3	3	3	3	3	3	3	3	3	3	3	3	3	4	3	3	3	3	2	3	3	3	3	3	3
356	3	3	3	3	3	3	3	3	3	3	3	3	3	3	3	4	3	2	3	3	2	3	3	3	3	3	3
357	3	3	3	3	3	3	3	3	3	3	3	3	3	3	3	3	3	2	3	3	2	3	3	3	3	3	3
358	3	3	3	3	3	3	3	4	3	3	3	3	3	3	4	3	4	2	3	4	2	3	3	3	3	3	3
359	3	3	3	3	3	3	3	3	3	3	3	3	3	3	3	3	3	2	3	3	2	3	3	3	3	3	3
360	3	3	4	3	3	3	4	3	3	2	3	4	3	3	3	3	3	3	3	3	2	3	3	4	3	3	4
361	3	3	2	3	2	3	3	3	3	2	3	3	3	3	4	3	3	3	3	3	2	4	3	3	4	3	3
362	3	3	3	3	3	3	3	3	3	3	3	3	3	3	3	3	3	3	3	3	3	3	3	3	3	3	3
363	3	3	3	3	3	3	3	3	3	3	3	3	3	3	3	3	3	3	3	3	3	3	3	3	3	3	3
364	3	3	3	3	3	3	3	3	3	3	3	3	3	3	3	3	3	3	3	3	3	3	3	3	3	3	3
365	3	3	3	3	3	3	3	3	3	3	3	3	3	3	3	3	3	3	3	3	3	3	3	3	3	3	3
366	3	3	3	3	3	3	3	3	3	3	3	3	3	3	3	3	3	3	3	3	3	3	3	3	3	3	3
367	3	3	3	3	3	3	3	3	3	3	3	3	3	3	3	3	3	3	3	3	3	3	3	3	3	3	3
368	4	3	3	3	3	3	3	4	3	3	3	3	3	3	4	3	3	3	3	4	3	3	3	3	3	3	3
369	3	3	3	3	3	3	3	3	3	3	3	3	3	3	3	3	3	3	3	3	3	3	3	3	3	3	3
370	4	3	4	3	3	3	4	3	3	3	3	4	3	3	3	3	3	4	3	3	3	3	3	4	3	3	4

**3. Data Tabulasi Kepatuhan Karyawan**

No	1	2	3	4	5	6	7	8	9	10	11	12
1	3	3	3	3	3	3	3	3	3	3	3	3
2	4	4	4	4	3	3	3	3	3	3	3	3
3	4	4	4	4	4	3	4	4	4	4	4	4
4	4	4	4	4	3	3	2	3	3	4	4	3
5	3	3	2	3	3	3	3	3	3	3	2	3
6	3	3	3	3	3	3	3	3	2	3	2	3
7	2	3	1	3	3	2	3	3	3	2	2	3
8	3	3	3	3	4	3	3	3	3	3	3	3
9	3	3	3	3	3	3	3	3	3	3	3	3
10	4	3	3	4	3	3	3	3	4	4	3	3
11	3	4	3	4	4	4	3	3	3	3	4	3
12	4	3	4	4	4	4	4	4	4	4	4	3
13	3	3	3	3	3	3	3	3	2	3	3	3
14	3	3	3	4	3	3	3	3	3	4	3	3
15	3	3	3	3	3	3	3	3	2	3	3	3
16	3	3	3	3	3	3	2	2	4	4	3	3
17	4	4	4	4	3	4	4	4	3	4	3	3
18	3	3	2	2	3	3	2	3	2	2	3	3
19	3	3	4	4	3	3	3	3	3	3	3	3

Data Tabulasi Kepatuhan Karyawan												
No	1	2	3	4	5	6	7	8	9	10	11	12
20	3	4	2	3	2	3	2	3	3	2	2	3
21	3	3	3	3	3	3	3	3	3	3	3	3
22	3	3	3	3	3	3	3	3	3	3	3	3
23	3	3	3	3	3	3	3	3	3	3	3	3
24	3	3	3	3	3	3	3	3	3	3	3	3
25	3	3	2	3	3	3	3	3	3	3	3	3
26	4	3	3	3	3	3	3	2	4	4	3	3
27	3	3	2	3	3	3	3	3	3	3	3	3
28	4	4	4	3	3	3	3	3	3	3	3	3
29	3	3	3	3	3	3	3	3	3	3	3	3
30	3	3	2	4	3	3	3	3	2	4	3	3
31	3	3	3	3	3	3	3	3	3	3	3	3
32	3	3	3	3	3	3	3	3	3	3	3	3
33	3	3	3	3	3	3	3	3	3	3	3	3
34	4	3	3	3	3	4	3	3	2	3	2	4
35	3	3	3	3	3	3	2	3	3	3	3	3
36	4	3	3	4	3	4	3	3	4	4	4	3
37	3	3	3	3	3	3	3	3	3	3	3	3
38	3	3	3	3	3	3	3	3	3	3	3	3
39	4	3	3	4	3	4	3	3	4	4	3	3
40	3	3	3	3	3	3	3	3	3	3	3	3
41	3	3	3	3	3	3	3	3	3	3	3	3
42	3	3	3	3	3	3	3	3	3	3	3	3
43	3	3	3	3	3	3	3	3	3	3	3	3
44	4	3	3	3	3	3	3	3	4	3	4	3
45	3	3	3	3	3	3	3	3	3	3	3	3
46	3	3	3	3	3	3	3	3	3	3	3	3
47	3	3	3	4	3	4	3	3	4	4	4	3
48	3	3	3	3	3	3	3	3	3	3	3	3
49	3	3	3	3	3	3	3	3	3	3	3	3
50	3	3	3	3	3	3	3	3	3	3	3	3
51	3	3	3	3	3	3	3	3	3	3	3	3
52	4	4	4	4	3	3	3	3	3	3	3	3
53	4	4	4	4	4	3	4	4	4	4	4	4
54	4	4	4	4	3	3	2	3	3	4	4	3
55	3	3	2	3	3	3	3	3	3	3	2	3
56	3	3	3	3	3	3	3	3	2	3	2	3
57	2	3	1	3	3	2	3	3	3	2	2	3
58	3	3	3	3	4	3	3	3	3	3	3	3

Data Tabulasi Kepatuhan Karyawan												
No	1	2	3	4	5	6	7	8	9	10	11	12
59	3	3	3	3	3	3	3	3	3	3	3	3
60	4	3	3	4	3	3	3	3	4	4	3	3
61	3	4	3	4	4	4	3	3	3	3	4	3
62	4	3	4	4	4	4	4	4	4	4	4	3
63	3	3	3	3	3	3	3	3	2	3	3	3
64	3	3	3	4	3	3	3	3	3	4	3	3
65	3	3	3	3	3	3	3	3	2	3	3	3
66	3	3	3	3	3	3	2	2	4	4	3	3
67	4	4	4	4	3	4	4	4	3	4	3	3
68	3	3	2	2	3	3	2	3	2	2	3	3
69	3	3	4	4	3	3	3	3	3	3	3	3
70	3	4	2	3	2	3	2	3	3	2	2	3
71	3	3	3	3	3	3	3	3	3	3	3	3
72	3	3	3	3	3	3	3	3	3	3	3	3
73	3	3	3	3	3	3	3	3	3	3	3	3
74	3	3	3	3	3	3	3	3	3	3	3	3
75	3	3	2	3	3	3	3	3	3	3	3	3
76	4	3	3	3	3	3	3	2	4	4	3	3
77	3	3	2	3	3	3	3	3	3	3	3	3
78	4	4	4	3	3	3	3	3	3	3	3	3
79	3	3	3	3	3	3	3	3	3	3	3	3
80	3	3	2	4	3	3	3	3	2	4	3	3
81	3	3	3	3	3	3	3	3	3	3	3	3
82	3	3	3	3	3	3	3	3	3	3	3	3
83	3	3	3	3	3	3	3	3	3	3	3	3
84	4	3	3	3	3	4	3	3	2	3	2	4
85	3	3	3	3	3	3	2	3	3	3	3	3
86	4	3	3	4	3	4	3	3	4	4	4	3
87	3	3	3	3	3	3	3	3	3	3	3	3
88	3	3	3	3	3	3	3	3	3	3	3	3
89	4	3	3	4	3	4	3	3	4	4	3	3
90	3	3	3	3	3	3	3	3	3	3	3	3
91	3	3	3	3	3	3	3	3	3	3	3	3
92	3	3	3	3	3	3	3	3	3	3	3	3
93	3	3	3	3	3	3	3	3	3	3	3	3
94	4	3	3	3	3	3	3	3	4	3	4	3
95	3	3	3	3	3	3	3	3	3	3	3	3
96	3	3	3	3	3	3	3	3	3	3	3	3
97	3	3	3	4	3	4	3	3	4	4	4	3

Data Tabulasi Kepatuhan Karyawan												
No	1	2	3	4	5	6	7	8	9	10	11	12
98	3	3	3	3	3	3	3	3	3	3	3	3
99	3	3	3	3	3	3	3	3	3	3	3	3
100	3	3	3	3	3	3	3	3	3	3	3	3
101	3	3	2	3	3	3	3	3	2	3	3	3
102	3	3	3	3	3	3	3	3	3	3	3	3
103	4	4	4	4	4	4	3	3	2	3	3	3
104	3	3	3	3	3	3	3	3	3	3	3	3
105	4	4	4	4	4	4	3	3	4	4	4	4
106	4	4	4	4	4	4	2	2	4	4	4	4
107	3	3	3	3	3	3	3	3	3	3	3	3
108	3	3	3	3	3	3	2	2	3	3	3	3
109	4	3	3	3	3	4	2	3	3	3	3	3
110	3	3	3	3	3	3	4	3	3	3	3	3
111	3	3	3	3	3	3	3	3	3	3	3	3
112	4	3	3	4	3	3	3	4	3	3	3	3
113	3	3	3	3	3	3	3	3	3	3	3	3
114	4	3	3	3	3	3	3	3	3	3	3	3
115	3	3	3	3	3	3	3	3	3	3	3	3
116	3	3	3	3	3	3	3	3	3	3	3	3
117	4	4	3	3	3	4	3	3	2	3	2	4
118	3	3	3	3	3	3	4	3	3	3	3	3
119	4	3	3	4	3	4	3	3	4	4	4	3
120	3	3	3	3	2	3	3	2	3	3	3	3
121	3	3	3	3	3	3	3	3	3	3	3	3
122	4	4	4	4	4	4	3	3	4	4	4	4
123	2	3	2	3	3	3	2	3	3	3	3	3
124	3	3	2	3	3	3	2	3	3	3	3	3
125	3	3	2	3	3	3	2	3	3	3	3	3
126	3	3	3	3	3	3	3	3	3	3	3	3
127	3	3	2	3	3	3	2	3	3	3	3	3
128	3	3	2	3	3	3	2	3	3	3	3	3
129	3	3	3	3	3	3	3	3	3	3	3	3
130	3	3	3	3	3	3	3	3	3	3	3	3
131	4	4	4	4	4	4	3	3	2	3	3	3
132	3	3	3	3	3	3	3	3	3	3	3	3
133	4	4	4	4	4	4	3	3	4	4	4	4
134	4	4	4	4	4	4	2	2	4	4	4	4
135	3	3	3	3	3	3	3	3	3	3	3	3
136	3	3	3	3	3	3	2	2	3	3	3	3



Data Tabulasi Kepatuhan Karyawan												
No	1	2	3	4	5	6	7	8	9	10	11	12
137	4	3	3	3	3	4	2	3	3	3	3	3
138	3	3	3	3	3	3	4	3	3	3	3	3
139	3	3	3	3	3	3	3	3	3	3	3	3
140	4	3	3	4	3	3	3	4	3	3	3	3
141	3	3	3	3	3	3	3	3	3	3	3	3
142	3	3	3	3	3	3	3	3	3	3	3	3
143	3	3	3	3	3	3	3	3	3	3	3	3
144	3	3	3	3	3	3	3	3	3	3	3	3
145	4	3	3	3	3	3	3	3	4	3	4	3
146	3	3	3	3	3	3	3	3	3	3	3	3
147	3	3	3	3	3	3	3	3	3	3	3	3
148	3	3	3	4	3	4	3	3	4	4	4	3
149	3	3	3	3	3	3	3	3	3	3	3	3
150	3	3	3	3	3	3	3	3	3	3	3	3
151	4	4	4	4	3	3	3	4	4	4	4	4
152	4	4	4	4	3	3	3	4	4	4	4	4
153	4	4	4	4	3	3	4	4	4	4	4	4
154	3	3	3	3	3	3	3	3	3	3	3	3
155	4	4	3	4	3	3	2	3	3	4	4	4
156	3	3	3	3	3	3	3	3	3	3	3	3
157	2	3	3	4	4	4	3	3	4	2	2	3
158	4	3	3	3	3	4	4	3	3	3	3	3
159	4	3	2	3	2	2	3	2	3	4	2	3
160	3	2	3	3	4	3	2	3	3	3	3	3
161	3	3	3	3	3	3	3	3	3	4	2	3
162	4	4	4	4	4	4	3	4	4	4	3	4
163	4	4	4	4	4	4	3	4	4	4	3	4
164	4	4	3	4	3	3	4	3	3	3	3	3
165	4	4	3	3	3	3	3	3	3	4	3	3
166	4	3	3	3	3	3	3	3	3	4	3	3
167	3	3	3	3	2	3	3	3	3	2	2	2
168	3	3	3	3	3	3	3	3	3	3	3	3
169	4	3	3	3	3	3	3	3	3	3	3	4
170	4	4	4	4	3	4	3	3	3	4	4	4
171	3	3	2	2	2	3	2	3	1	4	2	2
172	3	3	3	3	3	4	3	3	3	3	3	4
173	3	3	3	3	2	3	3	3	3	3	3	3
174	3	4	3	3	3	2	2	4	4	4	4	4
175	3	4	2	3	3	3	2	3	4	4	3	3

Data Tabulasi Kepatuhan Karyawan												
No	1	2	3	4	5	6	7	8	9	10	11	12
176	3	3	3	3	3	3	3	3	3	3	3	3
177	4	4	4	4	4	4	4	4	4	3	3	4
178	3	3	2	3	3	3	2	2	4	4	3	3
179	3	2	2	3	2	3	3	2	3	4	3	3
180	4	4	4	4	4	4	3	3	4	3	3	4
181	3	3	3	3	3	3	3	3	1	3	3	3
182	2	2	2	2	2	2	2	2	2	2	2	3
183	4	3	2	3	3	4	3	3	3	3	4	3
184	4	4	4	4	4	4	4	4	4	4	3	4
185	4	3	3	4	4	3	3	4	4	4	4	4
186	4	4	3	3	4	4	3	3	4	4	4	4
187	3	4	2	3	1	3	3	4	4	4	4	3
188	3	3	3	4	3	3	2	2	4	4	3	4
189	2	3	4	4	4	3	3	4	4	4	4	4
190	4	4	4	4	3	4	4	4	3	2	3	3
191	3	3	2	2	2	3	2	3	3	3	3	3
192	3	3	3	3	2	3	3	3	3	3	3	3
193	3	3	3	3	3	3	2	2	2	3	2	3
194	4	4	4	4	4	4	4	4	4	4	4	4
195	4	4	4	3	3	3	4	3	2	4	3	3
196	4	4	3	3	3	3	3	3	3	3	3	3
197	3	3	4	4	4	4	4	4	4	4	4	4
198	3	1	1	1	2	3	3	3	1	1	1	1
199	3	1	1	1	2	3	3	3	1	1	1	1
200	3	1	1	1	2	3	3	3	1	1	1	1
201	3	4	4	4	4	4	4	4	4	4	3	4
202	3	4	4	4	4	4	4	4	4	4	3	4
203	3	3	2	2	2	2	3	3	4	3	2	2
204	4	4	3	3	3	3	4	4	4	4	3	4
205	3	3	3	3	4	4	3	3	2	3	3	3
206	2	2	2	3	3	2	3	1	2	3	3	3
207	3	3	3	3	3	2	2	3	3	2	2	2
208	3	4	4	4	4	4	3	3	3	3	3	3
209	3	3	3	3	3	3	3	3	3	3	3	3
210	3	4	3	3	3	3	3	3	3	3	3	3
211	3	3	3	3	3	3	3	3	3	3	3	3
212	3	3	3	3	3	3	3	3	3	3	3	3
213	3	3	3	3	3	3	3	3	2	3	2	2
214	3	4	3	4	3	4	3	3	3	3	3	3

Data Tabulasi Kepatuhan Karyawan												
No	1	2	3	4	5	6	7	8	9	10	11	12
215	3	3	3	3	3	3	3	3	4	4	4	3
216	4	4	4	4	4	4	4	4	4	4	4	4
217	3	3	3	4	3	2	2	3	3	3	2	2
218	4	4	4	4	4	4	4	3	4	4	4	4
219	4	4	3	3	3	3	3	3	3	3	3	3
220	4	4	4	3	3	3	4	3	4	4	4	3
221	3	3	3	3	3	3	3	3	3	3	3	3
222	3	4	4	4	2	4	3	2	4	4	4	4
223	4	4	4	4	4	4	4	4	4	4	4	4
224	3	3	3	3	3	3	3	3	3	3	3	3
225	2	3	4	4	2	4	4	4	4	4	4	4
226	3	3	3	3	3	3	3	3	3	4	3	3
227	3	4	4	3	4	2	2	4	4	3	3	3
228	3	3	3	3	3	3	3	3	3	3	3	3
229	3	3	3	3	2	3	3	2	2	3	3	3
230	4	4	4	4	4	4	4	4	4	4	4	4
231	3	3	3	3	2	3	2	2	3	3	2	3
232	3	3	3	3	3	3	3	2	1	3	3	3
233	3	3	2	4	3	4	2	4	3	3	3	3
234	3	2	3	2	3	3	3	3	2	3	3	3
235	3	3	3	3	3	3	3	3	3	3	3	3
236	3	3	3	3	3	3	3	3	3	3	3	3
237	3	4	3	4	3	4	3	3	3	4	4	4
238	2	2	3	2	2	2	3	2	2	3	3	3
239	4	3	3	4	3	3	3	3	3	4	4	4
240	3	3	3	4	4	4	3	3	3	3	3	3
241	4	4	4	4	4	4	4	4	4	4	4	4
242	3	3	3	4	3	3	3	3	3	3	3	3
243	4	2	3	2	3	3	3	2	4	4	4	3
244	4	4	4	4	4	4	3	3	3	3	3	4
245	3	3	4	3	3	4	3	4	4	4	4	4
246	3	4	3	3	3	4	3	3	4	4	3	4
247	3	2	2	2	2	2	2	3	4	4	3	2
248	3	4	2	3	3	3	2	3	4	3	2	3
249	4	4	4	4	4	4	4	4	4	4	4	4
250	3	4	4	3	4	3	1	3	3	4	3	4
251	3	2	1	2	3	3	3	3	2	3	3	3
252	3	3	3	3	3	3	3	3	3	2	3	3
253	3	3	3	4	4	4	3	3	2	3	3	2

Data Tabulasi Kepatuhan Karyawan												
No	1	2	3	4	5	6	7	8	9	10	11	12
254	3	3	3	3	3	3	3	3	3	3	3	3
255	3	3	3	3	3	3	3	3	3	3	3	3
256	4	3	3	4	3	4	3	3	2	4	4	3
257	4	4	4	4	4	4	4	4	4	4	4	4
258	4	3	1	3	2	3	2	3	4	4	4	4
259	3	3	3	3	3	3	3	3	3	3	3	3
260	4	3	2	3	3	2	2	2	3	3	3	3
261	3	3	3	3	3	3	3	3	2	3	3	3
262	3	3	3	3	3	3	3	3	3	3	3	3
263	3	3	3	3	3	3	3	3	3	3	3	3
264	3	3	3	3	3	3	3	3	3	3	3	3
265	4	4	4	4	4	4	4	4	4	4	4	4
266	3	4	2	4	3	3	3	3	4	4	2	3
267	3	3	3	2	3	2	4	2	2	1	3	4
268	4	4	4	4	4	4	4	4	4	4	4	4
269	3	3	3	3	3	3	3	3	3	4	3	3
270	4	3	4	4	3	3	3	4	3	3	3	3
271	3	3	3	3	3	3	3	3	3	3	3	3
272	4	4	4	4	4	4	4	4	4	4	4	4
273	4	4	4	4	4	4	3	4	4	4	4	4
274	4	4	4	4	4	4	4	4	4	4	4	4
275	4	4	4	4	4	4	4	4	4	4	4	4
276	4	3	3	3	3	4	3	4	3	3	3	4
277	4	3	3	4	4	2	2	2	2	4	4	3
278	1	1	1	4	4	4	4	4	2	3	2	2
279	4	4	4	4	4	4	3	4	4	4	3	3
280	3	4	4	3	3	4	4	4	3	4	3	4
281	4	3	3	3	2	3	1	2	1	1	3	3
282	4	4	4	4	3	3	3	3	4	4	4	4
283	4	4	4	4	4	4	4	4	4	4	4	4
284	4	4	4	3	4	4	4	4	4	4	4	4
285	3	3	3	3	3	3	3	3	3	3	3	3
286	4	3	3	4	4	4	4	4	4	4	4	4
287	3	3	3	3	3	3	3	3	4	3	3	3
288	4	4	4	4	4	4	4	4	4	4	4	4
289	4	4	4	4	4	4	4	4	4	4	4	4
290	2	4	2	3	2	2	2	2	4	3	1	3
291	3	4	2	3	3	3	2	3	4	3	2	3
292	1	4	4	4	4	4	4	4	1	4	4	4

Data Tabulasi Kepatuhan Karyawan												
No	1	2	3	4	5	6	7	8	9	10	11	12
293	3	3	3	3	3	3	4	3	3	2	3	4
294	2	4	3	3	2	4	2	2	4	4	3	4
295	4	4	4	4	4	4	2	3	3	4	4	4
296	4	4	4	4	4	4	4	3	4	3	3	4
297	3	3	3	2	3	3	3	3	3	4	3	3
298	3	3	3	3	3	3	3	3	3	3	3	3
299	3	3	3	3	3	3	3	1	1	2	3	3
300	3	3	3	3	2	3	2	3	2	3	3	3
301	3	4	4	4	4	3	3	3	3	3	3	3
302	3	3	4	4	4	4	3	3	3	4	3	4
303	4	4	3	4	3	3	2	2	4	4	4	3
304	3	4	2	4	4	2	4	2	4	4	4	4
305	3	3	2	3	3	4	3	4	4	4	3	3
306	3	3	3	3	3	3	3	3	3	3	4	4
307	3	3	3	3	3	3	3	3	3	3	2	2
308	4	3	2	2	3	2	4	3	3	2	3	3
309	3	3	3	3	3	4	3	2	4	4	3	3
310	3	4	4	3	1	3	1	1	4	4	3	3
311	2	4	1	2	2	3	2	2	4	2	3	3
312	4	4	4	3	4	4	4	4	4	3	4	4
313	3	3	3	3	3	3	3	3	3	2	4	4
314	2	4	3	4	4	4	4	4	1	4	4	4
315	1	4	3	3	4	4	3	3	3	3	3	3
316	4	4	3	4	4	4	4	3	4	3	3	3
317	4	4	4	4	4	4	4	4	4	4	4	4
318	4	4	4	4	4	4	4	4	4	4	4	4
319	4	4	1	3	3	2	2	3	4	3	3	3
320	4	4	4	4	4	3	3	3	3	3	3	4
321	3	3	3	3	3	4	3	3	1	3	3	3
322	4	3	4	3	3	3	3	3	3	3	3	3
323	4	4	4	4	4	4	4	4	4	4	4	4
324	4	3	4	4	3	3	3	3	2	3	3	3
325	3	3	3	3	3	3	3	3	3	3	3	3
326	3	3	4	3	4	4	3	4	4	4	4	3
327	2	4	3	3	3	3	3	3	2	3	3	3
328	4	4	2	3	3	3	3	3	3	3	3	3
329	3	3	3	3	4	2	3	3	3	3	3	3
330	3	3	2	3	3	3	3	3	3	3	3	3
331	4	3	2	3	3	3	3	3	2	4	3	3

Data Tabulasi Kepatuhan Karyawan												
No	1	2	3	4	5	6	7	8	9	10	11	12
332	3	3	3	3	3	3	3	3	3	3	3	3
333	3	3	3	3	3	3	3	3	3	3	3	3
334	3	3	3	3	3	3	3	3	3	3	3	3
335	3	3	3	3	3	3	3	3	3	3	3	3
336	3	3	2	3	3	3	3	3	3	3	3	3
337	4	3	3	3	3	3	3	2	4	4	3	3
338	3	3	2	3	3	3	3	3	3	3	3	3
339	4	4	4	3	3	3	3	3	3	3	3	3
340	3	3	3	3	3	3	3	3	3	3	3	3
341	3	3	2	4	3	3	3	3	2	4	3	3
342	3	3	3	3	3	3	3	3	3	3	3	3
343	3	3	3	3	3	3	3	3	3	3	3	3
344	3	3	3	3	3	3	3	3	3	3	3	3
345	4	3	3	3	3	4	3	3	2	3	2	4
346	3	3	3	3	3	3	2	3	3	3	3	3
347	4	3	3	4	3	4	3	3	4	4	4	3
348	3	3	3	3	3	3	3	3	3	3	3	3
349	3	3	3	3	3	3	3	3	3	3	3	3
350	4	3	3	4	3	4	3	3	4	4	3	3
351	3	3	3	3	3	3	3	3	3	3	3	3
352	3	3	3	3	3	3	3	3	3	3	3	3
353	3	3	3	3	3	3	3	3	3	3	3	3
354	3	3	3	3	3	3	3	3	3	3	3	3
355	4	3	3	3	3	3	3	3	4	3	4	3
356	3	3	3	3	3	3	3	3	3	3	3	3
357	3	3	3	3	3	3	3	3	3	3	3	3
358	3	3	3	4	3	4	3	3	4	4	4	3
359	3	3	3	3	3	3	3	3	3	3	3	3
360	3	3	3	3	3	3	3	3	3	3	3	3
361	3	3	3	3	3	3	3	3	3	3	3	3
362	3	3	3	3	3	3	3	3	3	3	3	3
363	3	3	3	3	3	3	3	3	3	3	3	3
364	3	3	3	3	3	3	3	3	3	3	3	3
365	4	3	3	3	3	3	3	3	4	3	4	3
366	3	3	3	3	3	3	3	3	3	3	3	3
367	3	3	3	3	3	3	3	3	3	3	3	3
368	3	3	3	4	3	4	3	3	4	4	4	3
369	3	3	3	3	3	3	3	3	3	3	3	3
370	3	3	3	3	3	3	3	3	3	3	3	3

#### 4. Uji KMO Budaya Organisasi

##### KMO dan Bartlett's Test

Kaiser-Meyer-Olkin Measure of Sampling Adequacy.		.569
Approx. Chi-Square		49.148
Bartlett's Test of Sphericity	Df	6
	Sig.	.000

##### Anti-image Matrices

		VAR00001	VAR00002	VAR00003	VAR00004
Anti-image Covariance	VAR00001	.784	-.103	.117	-.204
	VAR00002	-.103	.781	.056	-.186
	VAR00003	.117	.056	.537	-.308
	VAR00004	-.204	-.186	-.308	.408
Anti-image Correlation	VAR00001	.612 <sup>a</sup>	-.131	.181	-.360
	VAR00002	-.131	.715 <sup>a</sup>	.086	-.330
	VAR00003	.181	.086	.516 <sup>a</sup>	-.658
	VAR00004	-.360	-.330	-.658	.545 <sup>a</sup>

a. Measures of Sampling Adequacy(MSA)

##### KMO dan Bartlett's Test

Kaiser-Meyer-Olkin Measure of Sampling Adequacy.		.607
Approx. Chi-Square		12.811
Bartlett's Test of Sphericity	Df	3
	Sig.	.005

##### Anti-image Matrices

		VAR00005	VAR00006	VAR00007
Anti-image Covariance	VAR00005	.804	.211	.274
	VAR00006	.211	.889	-.108
	VAR00007	.274	-.108	.844
Anti-image Correlation	VAR00005	.581 <sup>a</sup>	.250	.332
	VAR00006	.250	.656 <sup>a</sup>	-.124
	VAR00007	.332	-.124	.607 <sup>a</sup>

a. Measures of Sampling Adequacy(MSA)

##### KMO dan Bartlett's Test

Kaiser-Meyer-Olkin Measure of Sampling Adequacy.		.590
Approx. Chi-Square		36.735
Bartlett's Test of Sphericity	Df	6
	Sig.	.000



**Anti-image Matrices**

		VAR00008	VAR00009	VAR00010	VAR00011
Anti-image Covariance	VAR00008	.520	-.018	-.132	-.339
	VAR00009	-.018	.912	-.124	-.111
	VAR00010	-.132	-.124	.907	.006
	VAR00011	-.339	-.111	.006	.528
Anti-image Correlation	VAR00008	.559 <sup>a</sup>	-.026	-.192	-.648
	VAR00009	-.026	.769 <sup>a</sup>	-.136	-.160
	VAR00010	-.192	-.136	.728 <sup>a</sup>	.009
	VAR00011	-.648	-.160	.009	.559 <sup>a</sup>

a. Measures of Sampling Adequacy(MSA)

**KMO dan Bartlett's Test**

Kaiser-Meyer-Olkin Measure of Sampling Adequacy.		.658
Approx. Chi-Square		28.873
Bartlett's Test of Sphericity	Df	6
	Sig.	.000

**Anti-image Matrices**

		VAR00012	VAR00013	VAR00014	VAR00015
Anti-image Covariance	VAR00012	.742	.001	-.272	-.127
	VAR00013	.001	.843	-.247	-.009
	VAR00014	-.272	-.247	.627	-.177
	VAR00015	-.127	-.009	-.177	.841
Anti-image Correlation	VAR00012	.669 <sup>a</sup>	.001	-.398	-.160
	VAR00013	.001	.655 <sup>a</sup>	-.339	-.010
	VAR00014	-.398	-.339	.615 <sup>a</sup>	-.244
	VAR00015	-.160	-.010	-.244	.751 <sup>a</sup>

**KMO dan Bartlett's Test**

Kaiser-Meyer-Olkin Measure of Sampling Adequacy.		.600
Approx. Chi-Square		22.038
Bartlett's Test of Sphericity	Df	6
	Sig.	.001

**Anti-image Matrices**

		VAR00016	VAR00017	VAR00018	VAR00019
Anti-image Covariance	VAR00016	.872	-.209	-.019	-.100
	VAR00017	-.209	.672	-.335	-.077
	VAR00018	-.019	-.335	.738	-.026
	VAR00019	-.100	-.077	-.026	.958
Anti-image Correlation	VAR00016	.676 <sup>a</sup>	-.273	-.024	-.109
	VAR00017	-.273	.568 <sup>a</sup>	-.476	-.097
	VAR00018	-.024	-.476	.579 <sup>a</sup>	-.031
	VAR00019	-.109	-.097	-.031	.757 <sup>a</sup>

a. Measures of Sampling Adequacy(MSA)

**KMO dan Bartlett's Test**

Kaiser-Meyer-Olkin Measure of Sampling Adequacy.	.648
Approx. Chi-Square	44.485
Bartlett's Test of Sphericity	Df
	6
	Sig.
	.000

**Anti-image Matrices**

		VAR00020	VAR00021	VAR00022	VAR00023
Anti-image Covariance	VAR00020	.798	-.200	.004	-.036
	VAR00021	-.200	.464	-.296	-.210
	VAR00022	.004	-.296	.609	.020
	VAR00023	-.036	-.210	.020	.793
Anti-image Correlation	VAR00020	.751 <sup>a</sup>	-.329	.006	-.045
	VAR00021	-.329	.596 <sup>a</sup>	-.557	-.346
	VAR00022	.006	-.557	.632 <sup>a</sup>	.029
	VAR00023	-.045	-.346	.029	.729 <sup>a</sup>

**KMO dan Bartlett's Test**

Kaiser-Meyer-Olkin Measure of Sampling Adequacy.	.580
Approx. Chi-Square	24.382
Bartlett's Test of Sphericity	Df
	6
	Sig.
	.000

**Anti-image Matrices**

		VAR00024	VAR00025	VAR00026	VAR00027
Anti-image Covariance	VAR00024	.747	-.351	-.016	-.005
	VAR00025	-.351	.706	-.073	-.133
	VAR00026	-.016	-.073	.852	-.281
	VAR00027	-.005	-.133	-.281	.829
Anti-image Correlation	VAR00024	.551 <sup>a</sup>	-.483	-.020	-.007
	VAR00025	-.483	.569 <sup>a</sup>	-.094	-.173
	VAR00026	-.020	-.094	.612 <sup>a</sup>	-.335
	VAR00027	-.007	-.173	-.335	.610 <sup>a</sup>

a. Measures of Sampling Adequacy(MSA)

### 5. Uji KMO Kepatuhan Karyawan KMO dan Bartlett's Test

Kaiser-Meyer-Olkin Measure of Sampling Adequacy.		.766
Approx. Chi-Square		51.328
Bartlett's Test of Sphericity	Df	6
	Sig.	.000

#### Anti-image Matrices

		VAR00001	VAR00002	VAR00003	VAR00004
Anti-image Covariance	VAR00001	.546	-.118	-.258	-.157
	VAR00002	-.118	.745	-.103	-.150
	VAR00003	-.258	-.103	.579	-.113
	VAR00004	-.157	-.150	-.113	.688
Anti-image Correlation	VAR00001	.723 <sup>a</sup>	-.186	-.458	-.256
	VAR00002	-.186	.835 <sup>a</sup>	-.156	-.209
	VAR00003	-.458	-.156	.738 <sup>a</sup>	-.180
	VAR00004	-.256	-.209	-.180	.813 <sup>a</sup>

a. Measures of Sampling Adequacy(MSA)

### KMO dan Bartlett's Test

Kaiser-Meyer-Olkin Measure of Sampling Adequacy.		.701
Approx. Chi-Square		45.867
Bartlett's Test of Sphericity	Df	6
	Sig.	.000

#### Anti-image Matrices

		VAR00005	VAR00006	VAR00007	VAR00008
Anti-image Covariance	VAR00005	.722	-.111	-.207	-.054
	VAR00006	-.111	.870	-.048	-.108
	VAR00007	-.207	-.048	.509	-.290
	VAR00008	-.054	-.108	-.290	.566
Anti-image Correlation	VAR00005	.773 <sup>a</sup>	-.140	-.341	-.084
	VAR00006	-.140	.844 <sup>a</sup>	-.073	-.153
	VAR00007	-.341	-.073	.646 <sup>a</sup>	-.540
	VAR00008	-.084	-.153	-.540	.675 <sup>a</sup>

a. Measures of Sampling Adequacy(MSA)

### KMO dan Bartlett's Test

Kaiser-Meyer-Olkin Measure of Sampling Adequacy.		.711
Approx. Chi-Square		82.745
Bartlett's Test of Sphericity	Df	6
	Sig.	.000

### Anti-image Matrices

		VAR00009	VAR00010	VAR00011	VAR00012
Anti-image Covariance	VAR00009	.637	-.225	-.132	.037
	VAR00010	-.225	.611	-.051	-.088
	VAR00011	-.132	-.051	.329	-.244
	VAR00012	.037	-.088	-.244	.369
Anti-image Correlation	VAR00009	.764 <sup>a</sup>	-.361	-.289	.075
	VAR00010	-.361	.820 <sup>a</sup>	-.114	-.186
	VAR00011	-.289	-.114	.665 <sup>a</sup>	-.699
	VAR00012	.075	-.186	-.699	.661 <sup>a</sup>

a. Measures of Sampling Adequacy(MSA)

### 6. Uji Reliabilitas Budaya Organisasi

#### Case Processing Summary

		N	%
Cases	Valid	50	100.0
	Excluded <sup>a</sup>	0	.0
	Total	50	100.0

a. Listwise deletion based on all variables in the procedure.

#### Reliability Statistics

Cronbach's Alpha	N of Items
.890	27

### 7. Uji Reliabilitas Kepatuhan Karyawan

#### Case Processing Summary

		N	%
Cases	Valid	50	100.0
	Excluded <sup>a</sup>	0	.0
	Total	50	100.0

#### Reliability Statistics

Cronbach's Alpha	N of Items
.871	12

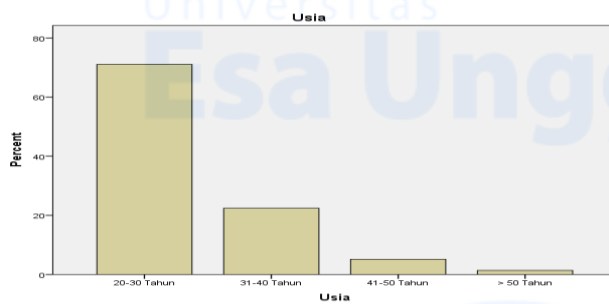
### 8. Gambaran Umum Responden

#### a. Usia

N		
Valid	370	
Missing	0	

**Usia**

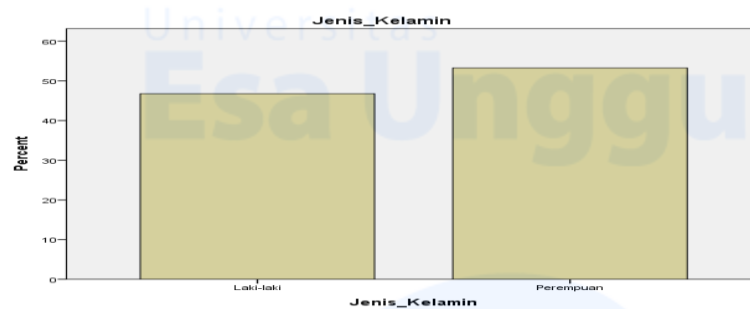
	Frequency	Percent	Valid Percent	Cumulative Percent
Valid 20-30 Tahun	263	71.1	71.1	71.1
31-40 Tahun	83	22.4	22.4	93.5
41-50 Tahun	19	5.1	5.1	98.6
> 50 Tahun	5	1.4	1.4	100.0
Total	370	100.0	100.0	

**b. Jenis\_Kelamin**

N	Valid	370
	Missing	0

**Jenis\_Kelamin**

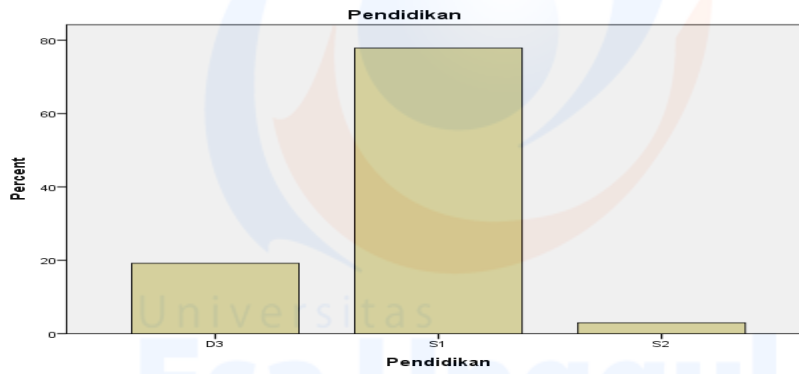
	Frequency	Percent	Valid Percent	Cumulative Percent
Valid Laki-laki	173	46.8	46.8	46.8
Perempuan	197	53.2	53.2	100.0
Total	370	100.0	100.0	



N	Valid	370
	Missing	0

**Pendidikan**

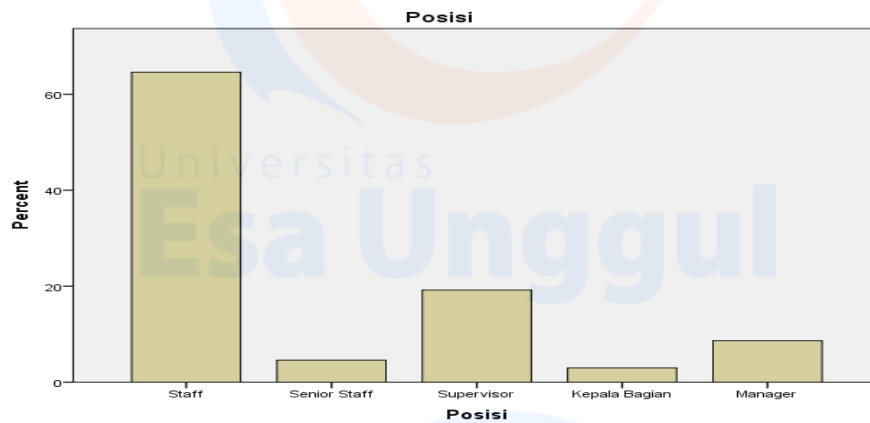
	Frequency	Percent	Valid Percent	Cumulative Percent
Valid D3	71	19.2	19.2	19.2
S1	288	77.8	77.8	97.0
S2	11	3.0	3.0	100.0
Total	370	100.0	100.0	



d. Posisi

N	Valid	370
	Missing	0

	Frequency	Percent	Valid Percent	Cumulative Percent
Valid	Staf	239	64.6	64.6
	Senior Staf	17	4.6	69.2
	Penyelia	71	19.2	88.4
	Kepala Bagian	11	3.0	91.4
	Manajer	32	8.6	100.0
	Total	370	100.0	100.0

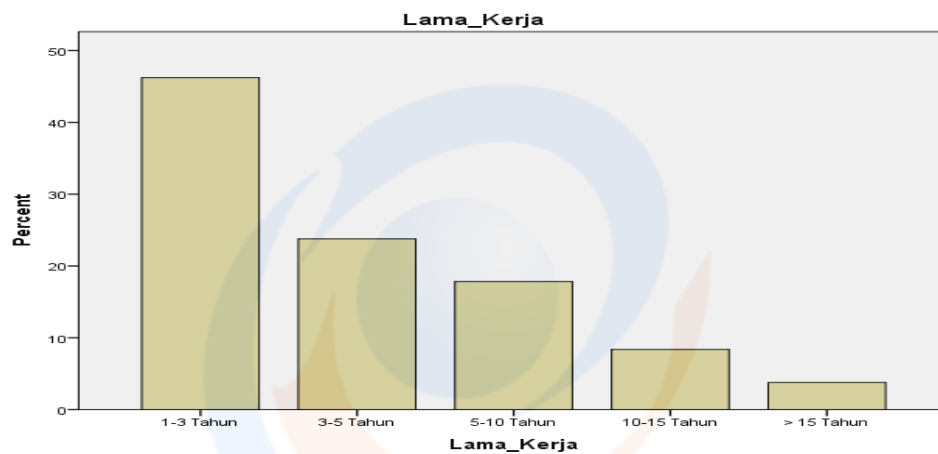


e. Lama\_Kerja

N	Valid	370
	Missing	0

Lama\_Kerja

	Frequency	Percent	Valid Percent	Cumulative Percent
Valid	1-3 Tahun	171	46.2	46.2
	3-5 Tahun	88	23.8	23.8
	5-10 Tahun	66	17.8	17.8
	10-15 Tahun	31	8.4	8.4
	> 15 Tahun	14	3.8	3.8
	Total	370	100.0	100.0



9. Kategorisasi Budaya Organisasi

a. Budaya Organisasi

Bo\_all

N	Valid	370
	Missing	0

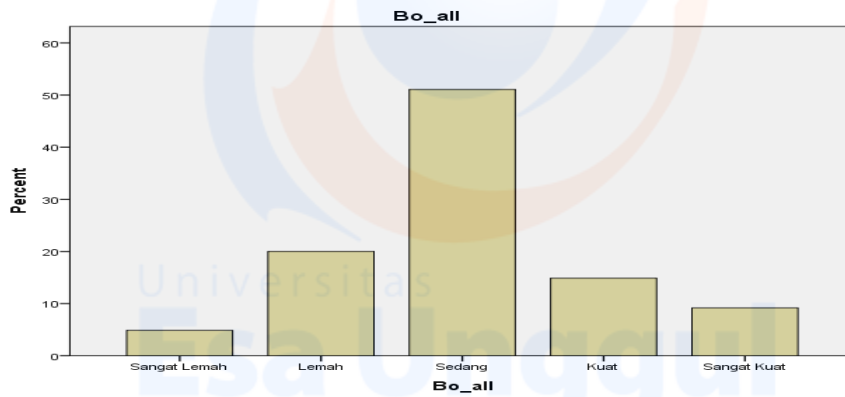
Descriptive Statistics

	N	Minimum	Maximum	Mean	Std. Deviation
VAR00001	370	49	108	84.38	9.468
Valid N (listwise)	370				

Bo\_all

	Frequency	Percent	Valid Percent	Cumulative Percent
Valid	Sangat Lemah	18	4.9	4.9
	Lemah	74	20.0	20.0
	Sedang	189	51.1	51.1
	Kuat	55	14.9	14.9
	Sangat Kuat	34	9.2	9.2
	Total	370	100.0	100.0





**b. Budaya Organisasi pada aspek Inovasi dan Pengambilan Resiko**

Bo\_1

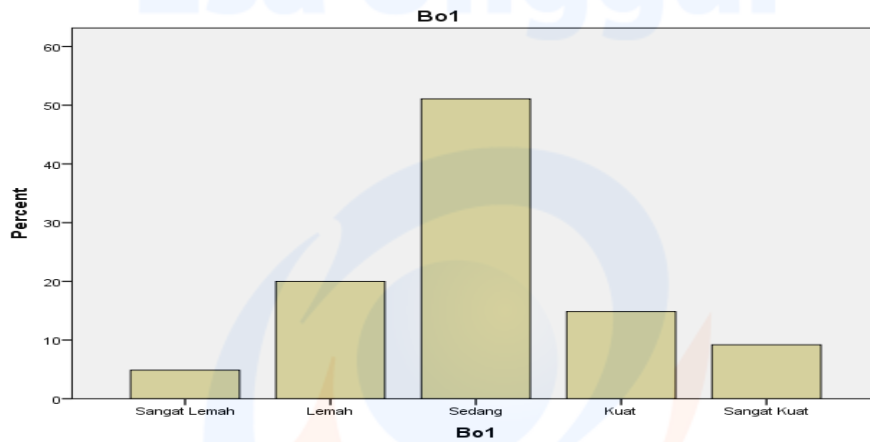
N	Valid	370
	Missing	0

**Descriptive Statistics**

	N	Minimum	Maximum	Mean	Std. Deviation
VAR00001	370	7	16	12.72	1.796
Valid N (listwise)	370				

**Bo1**

	Frequency	Percent	Valid Percent	Cumulative Percent	
Valid	Sangat Lemah	18	4.9	4.9	4.9
	Lemah	74	20.0	20.0	24.9
	Sedang	189	51.1	51.1	75.9
	Kuat	55	14.9	14.9	90.8
	Sangat Kuat	34	9.2	9.2	100.0
	Total	370	100.0	100.0	



### c. Budaya Organisasi pada aspek Perhatian terhadap detail

Bo2

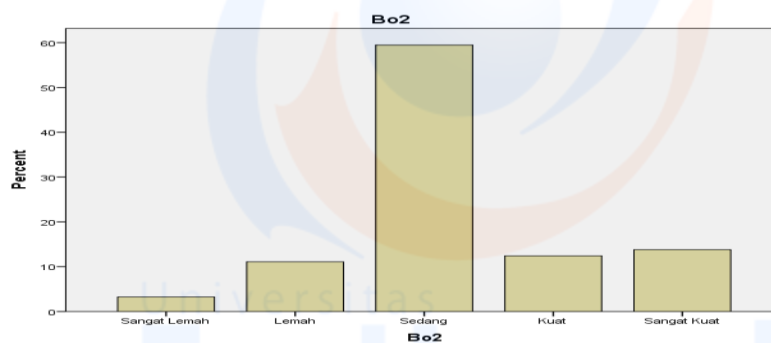
N	Valid	370
	Missing	0

#### Descriptive Statistics

	N	Minimum	Maximum	Mean	Std. Deviation
VAR00002	370	4	12	9.63	1.379
Valid N (listwise)	370				

Bo2

		Frequency	Percent	Valid Percent	Cumulative Percent
Valid	Sangat Lemah	12	3.2	3.2	3.2
	Lemah	41	11.1	11.1	14.3
	Sedang	220	59.5	59.5	73.8
	Kuat	46	12.4	12.4	86.2
	Sangat Kuat	51	13.8	13.8	100.0
	Total	370	100.0	100.0	



### d. Budaya Organisasi pada aspek Orientasi terhadap Hasil

Bo\_3

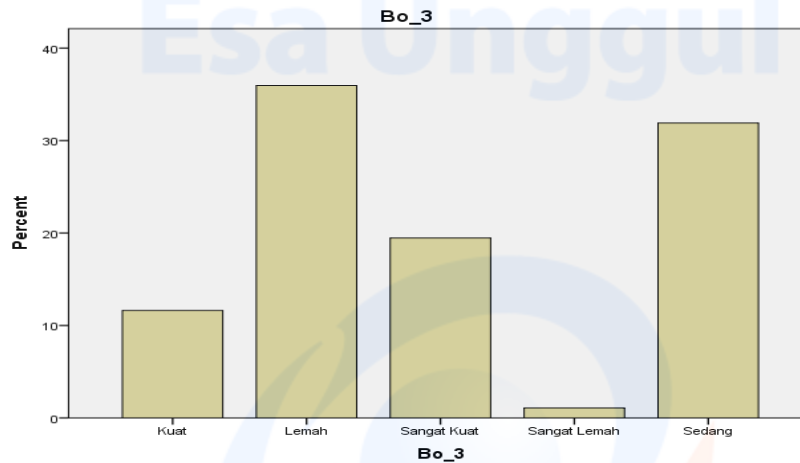
N	Valid	370
	Missing	0

#### Descriptive Statistics

	N	Minimum	Maximum	Mean	Std. Deviation
VAR00003	370	8	16	13.49	1.674
Valid N (listwise)	370				

**Bo\_3**

	Frequency	Percent	Valid Percent	Cumulative Percent
Valid				
Kuat	43	11.6	11.6	11.6
Lemah	133	35.9	35.9	47.6
Sangat Kuat	72	19.5	19.5	67.0
Sangat Lemah	4	1.1	1.1	68.1
Sedang	118	31.9	31.9	100.0
Total	370	100.0	100.0	



**e. Budaya Organisasi pada aspek Orientasi terhadap Individu**

**Statistics**

Bo4

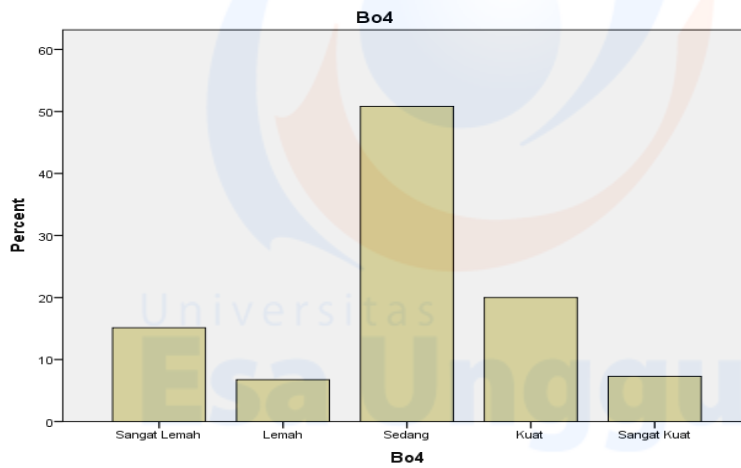
N	Valid	370
	Missing	0

**Descriptive Statistics**

	N	Minimum	Maximum	Mean	Std. Deviation
VAR00004	370	4	16	11.68	2.052
Valid N (listwise)	370				

**Bo4**

	Frequency	Percent	Valid Percent	Cumulative Percent
Valid				
Sangat Lemah	56	15.1	15.1	15.1
Lemah	25	6.8	6.8	21.9
Sedang	188	50.8	50.8	72.7
Kuat	74	20.0	20.0	92.7
Sangat Kuat	27	7.3	7.3	100.0
Total	370	100.0	100.0	



**f. Budaya Organisasi pada aspek Orientasi terhadap Tim**

**Statistics**

Bo5

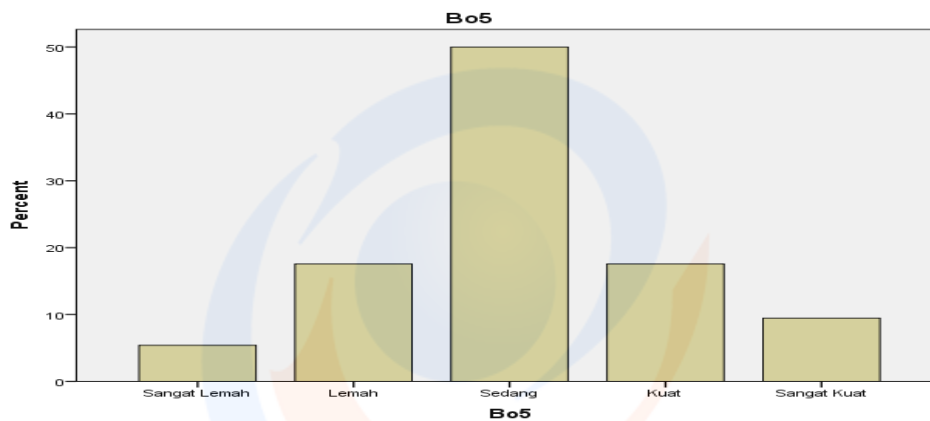
N	Valid	370
	Missing	0

**Descriptive Statistics**

	N	Minimum	Maximum	Mean	Std. Deviation
VAR00005	370	5	16	12.58	1.894
Valid N (listwise)	370				

**Bo5**

	Frequency	Percent	Valid Percent	Cumulative Percent	
Valid	Sangat Lemah	20	5.4	5.4	5.4
	Lemah	65	17.6	17.6	23.0
	Sedang	185	50.0	50.0	73.0
	Kuat	65	17.6	17.6	90.5
	Sangat Kuat	35	9.5	9.5	100.0
	Total	370	100.0	100.0	



**g. Budaya Organisasi pada aspek Orientasi terhadap Tim**  
Statistics

Bo6

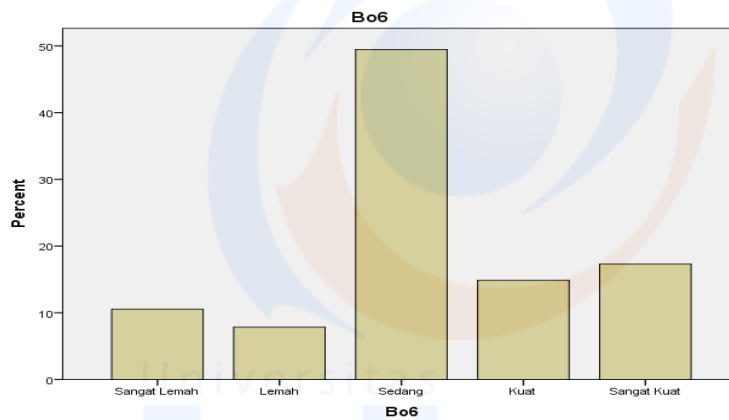
N	Valid	370
	Missing	0

## Descriptive Statistics

	N	Minimum	Maximum	Mean	Std. Deviation
VAR00006	370	5	16	11.92	2.025
Valid N (listwise)	370				

## Bo6

	Frequency	Percent	Valid Percent	Cumulative Percent	
Valid	Sangat Lemah	39	10.5	10.5	10.5
	Lemah	29	7.8	7.8	18.4
	Sedang	183	49.5	49.5	67.8
	Kuat	55	14.9	14.9	82.7
	Sangat Kuat	64	17.3	17.3	100.0
	Total	370	100.0	100.0	



## h. Budaya Organisasi pada aspek Agresivitas

Bo7

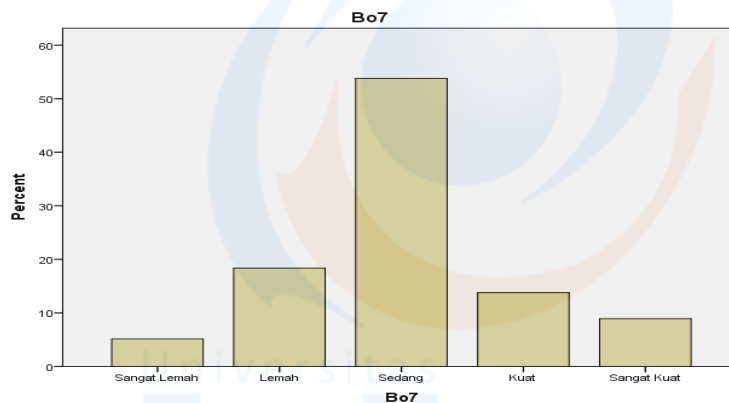
N	Valid	370
	Missing	0

### Descriptive Statistics

	N	Minimum	Maximum	Mean	Std. Deviation
VAR00007	370	6	16	12.35	1.829
Valid N (listwise)	370				

Bo7

	Frequency	Percent	Valid Percent	Cumulative Percent	
Valid	Sangat Lemah	19	5.1	5.1	5.1
	Lemah	68	18.4	18.4	23.5
	Sedang	199	53.8	53.8	77.3
	Kuat	51	13.8	13.8	91.1
	Sangat Kuat	33	8.9	8.9	100.0
	Total	370	100.0	100.0	



## 10. Kategorisasi Kepatuhan Karyawan

### a. Kepatuhan Karyawan

KKAll

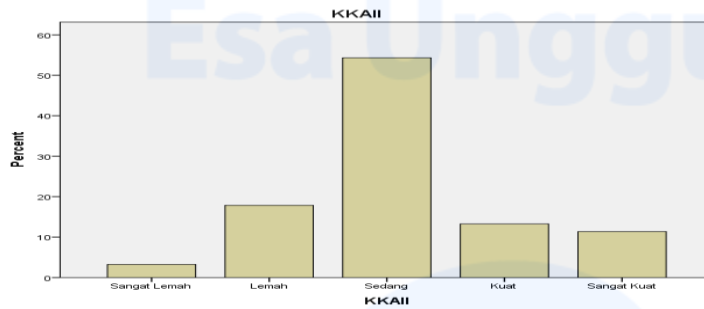
N	Valid	370
	Missing	0

### Descriptive Statistics

	N	Minimum	Maximum	Mean	Std. Deviation
KK_All	370	21	48	37.82	4.614
Valid N (listwise)	370				

## KKAI

	Frequency	Percent	Valid Percent	Cumulative Percent
Valid Sangat Lemah	12	3.2	3.2	3.2
Lemah	66	17.8	17.8	21.1
Sedang	201	54.3	54.3	75.4
Kuat	49	13.2	13.2	88.6
Sangat Kuat	42	11.4	11.4	100.0
Total	370	100.0	100.0	

b. Kepatuhan Karyawan pada Aspek Mempercayai (*belief*)

## Statistics

KK1

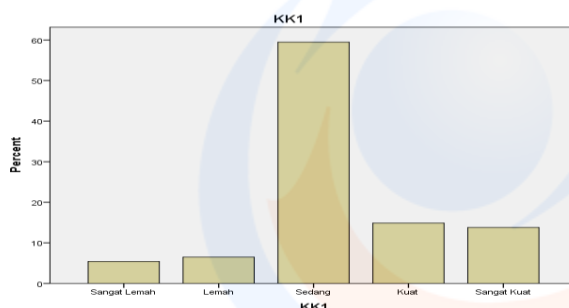
N	Valid	370
	Missing	0

## Descriptive Statistics

	N	Minimum	Maximum	Mean	Std. Deviation
VAR00001	370	6	16	12.78	1.826
Valid N (listwise)	370				

## KK1

	Frequency	Percent	Valid Percent	Cumulative Percent
Valid Sangat Lemah	20	5.4	5.4	5.4
Lemah	24	6.5	6.5	11.9
Sedang	220	59.5	59.5	71.4
Kuat	55	14.9	14.9	86.2
Sangat Kuat	51	13.8	13.8	100.0
Total	370	100.0	100.0	





c. **Kepatuhan Karyawan pada Aspek Menerima (*accept*)**  
Statistics

KK2

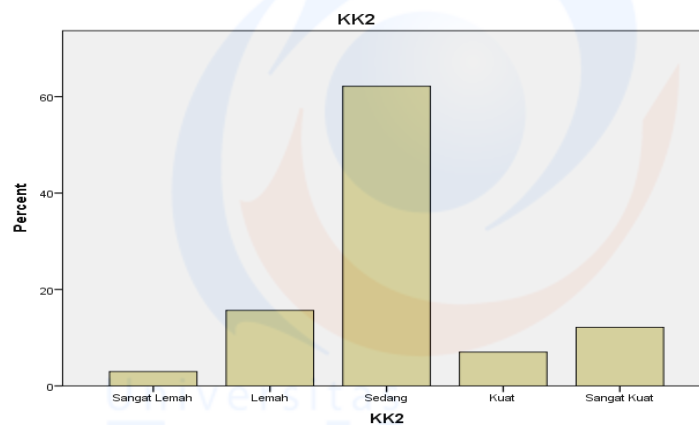
N	Valid	370
	Missing	0

## Descriptive Statistics

	N	Minimum	Maximum	Mean	Std. Deviation
VAR00002	370	6	16	12.38	1.640
Valid N (listwise)	370				

KK2

	Frequency	Percent	Valid Percent	Cumulative Percent	
Valid	Sangat Lemah	11	3.0	3.0	3.0
	Lemah	58	15.7	15.7	18.6
	Sedang	230	62.2	62.2	80.8
	Kuat	26	7.0	7.0	87.8
	Sangat Kuat	45	12.2	12.2	100.0
	Total	370	100.0	100.0	



d. **Kepatuhan Karyawan pada Aspek Melakukan (*act*)**

## Statistics

KK3

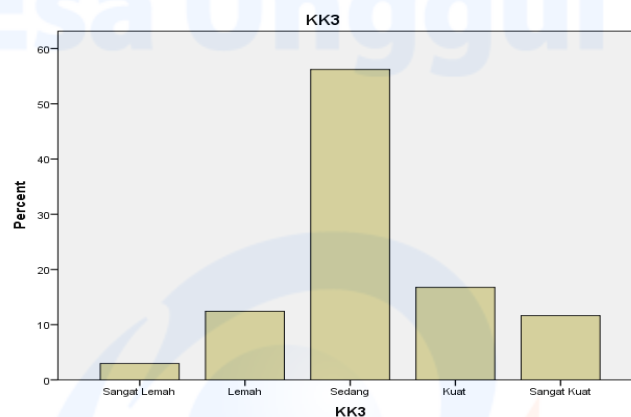
N	Valid	370
	Missing	0

## Descriptive Statistics

	N	Minimum	Maximum	Mean	Std. Deviation
VAR00003	370	4	16	12.66	1.896
Valid N (listwise)	370				

**KK3**

	Frequency	Percent	Valid Percent	Cumulative Percent
Valid	Sangat Lemah	11	3.0	3.0
	Lemah	46	12.4	15.4
	Sedang	208	56.2	71.6
	Kuat	62	16.8	88.4
	Sangat Kuat	43	11.6	100.0
	Total	370	100.0	100.0

**11. Kategorisasi Kepatuhan Karyawan dari Tingkat Konformitas****Statistics**

Konformitas

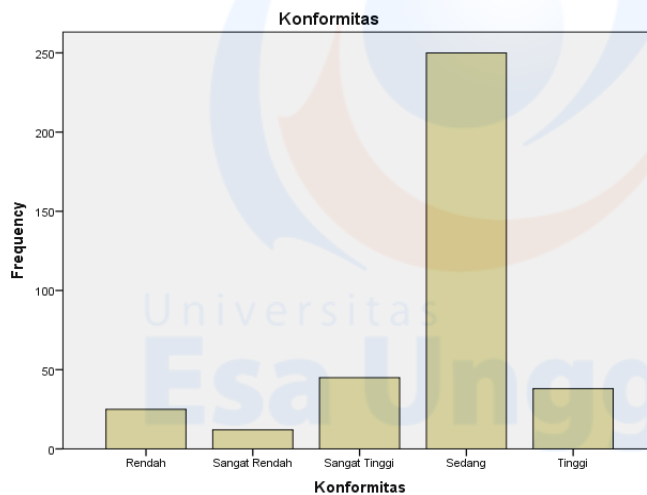
N	Valid	370
	Missing	0

**Descriptive Statistics**

	N	Minimum	Maximum	Mean	Std. Deviation
VAR00004	370	3	12	9.54	1.357
Valid N (listwise)	370				

**Konformitas**

	Frequency	Percent	Valid Percent	Cumulative Percent
Valid	Rendah	25	6.8	6.8
	Sangat Rendah	12	3.2	10.0
	Sangat Tinggi	45	12.2	22.2
	Sedang	250	67.6	89.7
	Tinggi	38	10.3	100.0
	Total	370	100.0	100.0



## 12. Uji T-Test

### a. Tingkat Budaya Organisasi dengan Tingkat Kepatuhan karyawan

**Group Statistics**

	Bo	N	Mean	Std. Deviation	Std. Error Mean
KK	Lemah	218	1.21	.409	.028
	Kuat	152	1.63	.484	.039

**Independent Samples Test**

	Levene's Test for Equality of Variances	t-test for Equality of Means								
		F	Sig.	T	df	Sig. (2-tailed)	Mean Difference	Std. Error Difference	95% Confidence Interval of the Difference	
									Lower	Upper
KK	Equal variances assumed	39.645	.000	-9.019	368	.000	-.421	.047	-.512	-.329
	Equal variances not assumed			-8.754	288.948	.000	-.421	.048	-.515	-.326

### b. Tingkat Budaya Organisasi dengan Tingkat Kepatuhan karyawan pada aspek mempercayai (*belief*)

**Group Statistics**

	Bo	N	Mean	Std. Deviation	Std. Error Mean
KK1	Lemah	218	1.24	.430	.029
	Kuat	152	1.63	.484	.039

### Independent Samples Test

	Levene's Test for Equality of Variances		t-test for Equality of Means						
	F	Sig.	T	df	Sig. (2-tailed)	Mean Difference	Std. Error Difference	95% Confidence Interval of the Difference	
								Lower	Upper
KK1	23.956	.000	-8.117	368	.000	-.388	.048	-.483	-.294
			-7.948	299.751	.000	-.388	.049	-.485	-.292

**c. Tingkat Budaya Organisasi dengan Tingkat Kepatuhan karyawan pada aspek menerima (*accept*)**

#### Group Statistics

	Bo	N	Mean	Std. Deviation	Std. Error Mean
KK2	Lemah	218	1.16	.368	.025
	Kuat	152	1.51	.501	.041

### Independent Samples Test

	Levene's Test for Equality of Variances		t-test for Equality of Means						
	F	Sig.	T	df	Sig. (2-tailed)	Mean Difference	Std. Error Difference	95% Confidence Interval of the Difference	
								Lower	Upper
KK2	128.613	.000	-7.800	368	.000	-.353	.045	-.442	-.264
			-7.392	260.138	.000	-.353	.048	-.447	-.259

**d. Tingkat Budaya Organisasi dengan Tingkat Kepatuhan karyawan pada aspek melakukan (*act*)**

#### Group Statistics

	Bo	N	Mean	Std. Deviation	Std. Error Mean
KK3	Lemah	218	1.19	.392	.027
	Kuat	152	1.61	.489	.040

### Independent Samples Test

		Levene's Test for Equality of Variances		t-test for Equality of Means						
		F	Sig.	T	df	Sig. (2-tailed)	Mean Difference	Std. Error Difference	95% Confidence Interval of the Difference	
									Lower	Upper
KK3	Equal variances assumed	64.201	.000	-9.236	368	.000	-.424	.046	-.514	-.334
	Equal variances not assumed			-8.882	277.669	.000	-.424	.048	-.518	-.330