

LAMPIRAN

BAB I

LAMPIRAN 1.1 DAFTAR PERTANYAN SURVEI

Alamat Email Sudara	Umur Saudara	Pernahkah anda membeli makanan via grabfood/gofood/tokopedia/shopee/social media?	Seberapa sering anda membeli makanan via online tersebut?	Platform manakah yang lebih sering anda gunakan untuk membeli makanan instan/jadi (dapat langsung dimakan)?	Pernahkah anda membeli makanan siap masak maupun frozen food?	Jika Pernah, Dimanakah anda biasanya membeli makanan siap masak maupun ready to eat (frozen food)? (jika tidak pernah pilih tidak pernah)	apa yang biasanya anda beli di shopee / tokopedia?
unforgotten88@gmail.com	<=45 tahun	pernah	seminggu 1-3 kali	grabfood/gofood	pernah	social media spt instagram	pakaian, tas, sepatu, aksesoris fashion
yuniantokerangalam@yahoo.com	<=45 tahun	pernah	seminggu 1-3 kali	grabfood/gofood	pernah	social media spt instagram	pakaian, tas, sepatu, aksesoris fashion
burit238br@gmail.com	lebih dari 45 tahun	pernah	seminggu 1-3 kali	grabfood/gofood	pernah	social media spt instagram	pakaian, tas, sepatu, aksesoris fashion
papafaizfathan@email.com	lebih dari 45 tahun	pernah	seminggu 1-3 kali	grabfood/gofood	pernah	social media spt instagram	pakaian, tas, sepatu, aksesoris fashion
syazaudyaputri@gmail.com	<=45 tahun	pernah	pernah	grabfood/gofood	pernah	social media spt instagram	pakaian, tas, sepatu, aksesoris fashion
bramantyo.psh@gmail.com	<=45 tahun	pernah	seminggu 1-3 kali	grabfood/gofood	pernah	social media spt instagram	pakaian, tas, sepatu, aksesoris fashion
jeannyfferwillyam@yahoo.co.id	<=45 tahun	pernah	seminggu 1-3 kali	grabfood/gofood	pernah	social media spt instagram	pakaian, tas, sepatu, aksesoris fashion
ora1et2labora@gmail.com	<=45 tahun	pernah	seminggu 1-3 kali	grabfood/gofood	pernah	social media spt instagram	pakaian, tas, sepatu, aksesoris fashion
aptiant@yahoo.com	<=45 tahun	pernah	seminggu 1-3 kali	grabfood/gofood	pernah	social media spt instagram	pakaian, tas, sepatu, aksesoris fashion
hirziiman@gmail.com	<=45 tahun	pernah	seminggu 1-3 kali	grabfood/gofood	pernah	social media spt instagram	pakaian, tas, sepatu, aksesoris fashion
livia.ramadhanti@gmail.com	<=45 tahun	pernah	seminggu 1-3 kali	grabfood/gofood	pernah	social media spt instagram	pakaian, tas, sepatu, aksesoris fashion
claraelvina93@hotmail.co.id	<=45 tahun	pernah	seminggu 1-3 kali	grabfood/gofood	pernah	social media spt instagram	pakaian, tas, sepatu, aksesoris fashion
wilsonpurba_bm@yahoo.com	<=45 tahun	pernah	seminggu 1-3 kali	grabfood/gofood	pernah	social media spt instagram	pakaian, tas, sepatu, aksesoris fashion
trianisya@gmail.com	<=45 tahun	pernah	seminggu 1-3 kali	grabfood/gofood	pernah	social media spt instagram	pakaian, tas, sepatu, aksesoris fashion
sitihumairohbalqis@gmail.com	<=45 tahun	pernah	seminggu 1-3 kali	grabfood/gofood	pernah	social media spt instagram	pakaian, tas, sepatu, aksesoris fashion
nadiasekarsari@gmail.com	<=45 tahun	pernah	seminggu 1-3 kali	grabfood/gofood	pernah	social media spt instagram	pakaian, tas, sepatu, aksesoris fashion
klemensiamichelle@gmail.com	<=45 tahun	pernah	seminggu 1-3 kali	grabfood/gofood	pernah	social media spt instagram	pakaian, tas, sepatu, aksesoris fashion
gadis.bianca@gmail.com	<=45 tahun	pernah	seminggu 1-3 kali	social media spt instagram	pernah	social media spt instagram	pakaian, tas, sepatu, aksesoris fashion
evaratnaph@gmail.com	<=45 tahun	pernah	seminggu 1 kali	grabfood/gofood	pernah	social media spt instagram	pakaian, tas, sepatu, aksesoris fashion
debora.setiawan@metrotvnews.c	<=45 tahun	pernah	seminggu 1 kali	grabfood/gofood	pernah	social media spt instagram	pakaian, tas, sepatu, aksesoris fashion

om

tiaraputrilaw@yahoo.com	<=45 tahun	pernah	seminggu 1 kali	grabfood/gofood	pernah	social media spt instagram	pakaian, tas, sepatu, aksesoris fashion
putropurbo@gmail.com	<=45 tahun	pernah	seminggu 1 kali	grabfood/gofood	pernah	social media spt instagram	pakaian, tas, sepatu, aksesoris fashion
syazaudyaputri@gmail.com	<=45 tahun	pernah	setiap hari/hampir setiap hari	grabfood/gofood	pernah	social media spt instagram	pakaian, tas, sepatu, aksesoris fashion
stelanau@metrotvnews.com	<=45 tahun	pernah	seminggu 1-3 kali	grabfood/gofood	pernah	social media spt instagram	pakaian, tas, sepatu, aksesoris fashion
sitihumairohbalqis@hotmail.com	<=45 tahun	pernah	seminggu 1-3 kali	grabfood/gofood	pernah	social media spt instagram	pakaian, tas, sepatu, aksesoris fashion
sitifazilahkhairunnisa@gmail.com	<=45 tahun	pernah	seminggu 1-3 kali	grabfood/gofood	pernah	social media spt instagram	pakaian, tas, sepatu, aksesoris fashion
riamalia123@yahoo.com	<=45 tahun	pernah	seminggu 1 kali	grabfood/gofood	pernah	social media spt instagram	pakaian, tas, sepatu, aksesoris fashion
rforrestu@yahoo.com	<=45 tahun	pernah	seminggu 1-3 kali	grabfood/gofood	pernah	social media spt instagram	pakaian, tas, sepatu, aksesoris fashion
rahkasiwi@yahoo.com	<=45 tahun	pernah	seminggu 1-3 kali	grabfood/gofood	pernah	social media spt instagram	pakaian, tas, sepatu, aksesoris fashion
putrinurulilmi@gmail.com	<=45 tahun	pernah	seminggu 1 kali	grabfood/gofood	pernah	social media spt instagram	pakaian, tas, sepatu, aksesoris fashion
mohammedputra@yahoo.com	<=45 tahun	pernah	seminggu 1-3 kali	grabfood/gofood	pernah	social media spt instagram	pakaian, tas, sepatu, aksesoris fashion
marshalinagita@gmail.com	<=45 tahun	pernah	seminggu 1 kali	grabfood/gofood	pernah	social media spt instagram	pakaian, tas, sepatu, aksesoris fashion
xoxo.laelazahra@gmail.com	<=45 tahun	pernah	seminggu 1 kali	grabfood/gofood	pernah	social media spt instagram	pakaian, tas, sepatu, aksesoris fashion
jcwowor@gmail.com	<=45 tahun	pernah	seminggu 1-3 kali	grabfood/gofood	pernah	social media spt instagram	pakaian, tas, sepatu, aksesoris fashion
gadis.bianca@gmail.com	<=45 tahun	pernah	seminggu 1-3 kali	grabfood/gofood	pernah	social media spt instagram	pakaian, tas, sepatu, aksesoris fashion
evaratnaph@gmail.com	<=45 tahun	pernah	seminggu 1-3 kali	grabfood/gofood	pernah	social media spt instagram	pakaian, tas, sepatu, aksesoris fashion
eko.frima@gmail.com	<=45 tahun	pernah	seminggu 1-3 kali	grabfood/gofood	pernah	social media spt instagram	pakaian, tas, sepatu, aksesoris fashion
deborasetiawan@metrotvnews.com	<=45 tahun	pernah	seminggu 1-3 kali	grabfood/gofood	pernah	social media spt instagram	pakaian, tas, sepatu, aksesoris fashion
aulianurmalasaripane@yahoo.co.id	<=45 tahun	pernah	setiap hari/hampir setiap hari	grabfood/gofood	pernah	social media spt instagram	pakaian, tas, sepatu, aksesoris fashion
fajribn@gmail.com	<=45 tahun	pernah	seminggu 1-3 kali	grabfood/gofood	pernah	social media spt instagram	pakaian, tas, sepatu, aksesoris fashion
amandasrul@yahoo.com	<=45 tahun	pernah	seminggu 1-3 kali	grabfood/gofood	pernah	social media spt instagram	pakaian, tas, sepatu, aksesoris fashion
rani@mediaindonesia.com	<=45 tahun	pernah	seminggu 1-3 kali	grabfood/gofood	pernah	social media spt instagram	peralatan dan perlengkapan rumah/kantor
aptiant@yahoo.com	<=45 tahun	pernah	seminggu 1-3 kali	grabfood/gofood	pernah	social media spt instagram	pakaian, tas, sepatu, aksesoris fashion
anwedhana@gmail.com	<=45 tahun	pernah	seminggu 1-3 kali	grabfood/gofood	pernah	social media spt instagram	peralatan dan perlengkapan rumah/kantor
de_9789@yahoo.co.id	<=45 tahun	pernah	seminggu 1-3 kali	grabfood/gofood	pernah	social media spt instagram	pakaian, tas, sepatu, aksesoris fashion
arvarefo@yahoo.co.id	<=45 tahun	pernah	seminggu 1-3 kali	grabfood/gofood	pernah	social media spt instagram	pakaian, tas, sepatu, aksesoris fashion
jati.savitri@gmail.com	<=45 tahun	pernah	seminggu 1 kali	grabfood/gofood	pernah	social media spt instagram	pakaian, tas, sepatu, aksesoris fashion
ar13s75@yahoo.com	<=45 tahun	pernah	seminggu 1-3 kali	grabfood/gofood	pernah	social media spt instagram	pakaian, tas, sepatu, aksesoris fashion
agung.brata@metrotvnews.com	<=45 tahun	pernah	seminggu 1-3 kali	grabfood/gofood	pernah	social media spt instagram	pakaian, tas, sepatu, aksesoris fashion
rieke.caroline@gmail.com	<=45 tahun	pernah	seminggu 1-3 kali	grabfood/gofood	pernah	social media spt instagram	pakaian, tas, sepatu, aksesoris fashion
mariapritalaura@yahoo.com	<=45 tahun	pernah	seminggu 1-3 kali	grabfood/gofood	pernah	social media spt instagram	lainnya:

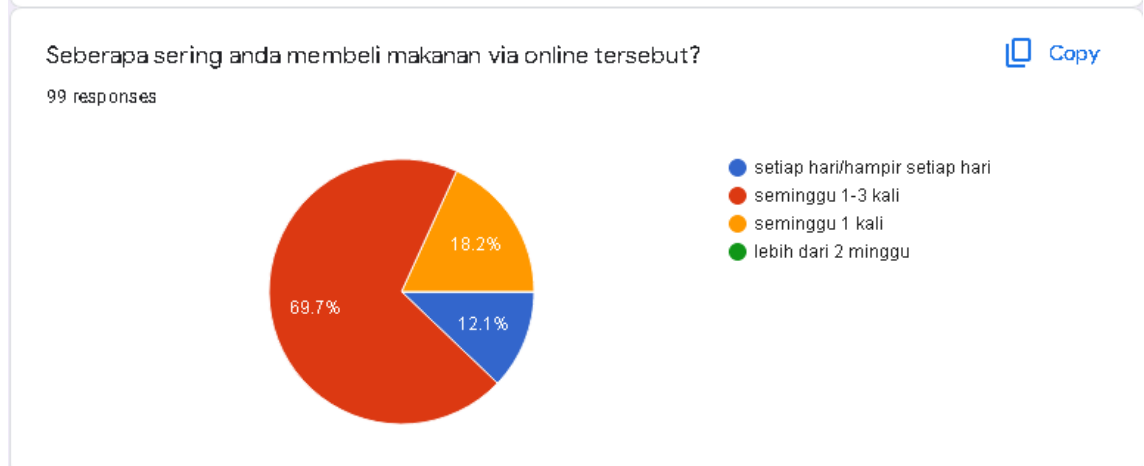
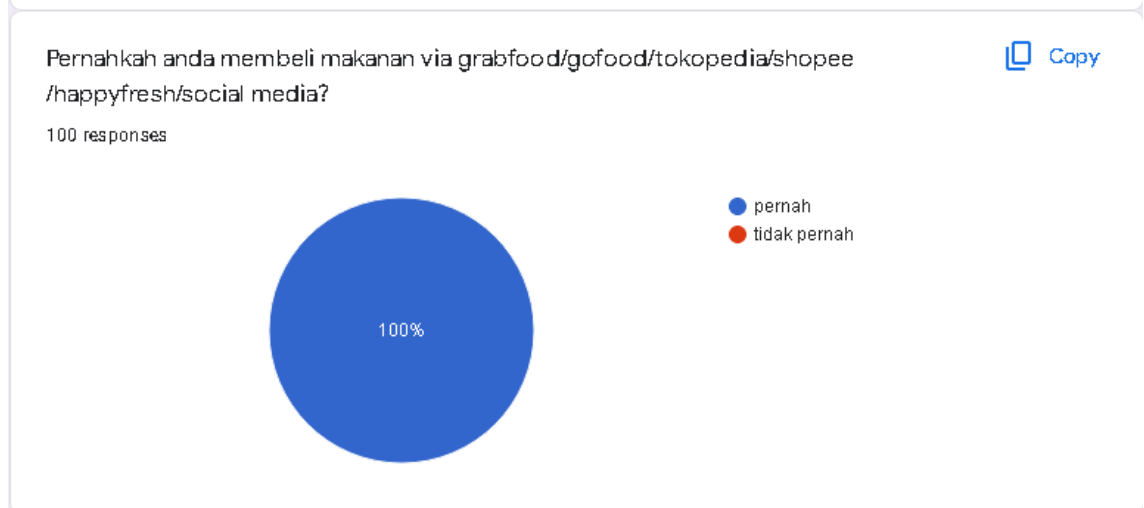
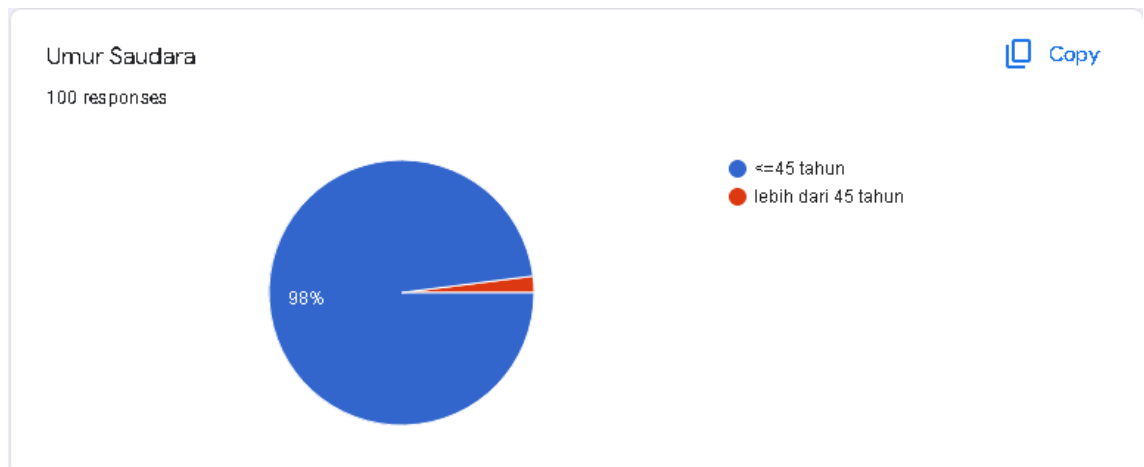
Universitas Esa Unggul

novianie90@yahoo.com	<=45 tahun	pernah	seminggu 1-3 kali	grabfood/gofood	pernah	social media spt instagram	pakaian, tas, sepatu, aksesoris fashion
mell.yana@yahoo.com	<=45 tahun	pernah	seminggu 1-3 kali	grabfood/gofood	pernah	grabfood/gofood	pakaian, tas, sepatu, aksesoris fashion
dwininta.widyastuti@yahoo.com	<=45 tahun	pernah	seminggu 1-3 kali	grabfood/gofood	pernah	social media spt instagram	pakaian, tas, sepatu, aksesoris fashion
rachmayanto@yahoo.com	<=45 tahun	pernah	seminggu 1 kali	grabfood/gofood	pernah	social media spt instagram	pakaian, tas, sepatu, aksesoris fashion
nurudins444@gmail.com	<=45 tahun	pernah	seminggu 1 kali	grabfood/gofood	pernah	social media spt instagram	pakaian, tas, sepatu, aksesoris fashion
ar13s75@yahoo.com	<=45 tahun	pernah	seminggu 1-3 kali	grabfood/gofood	pernah	social media spt instagram	peralatan dan perlengkapan rumah/kantor
rzaelani@yahoo.com	<=45 tahun	pernah	seminggu 1-3 kali	grabfood/gofood	pernah	social media spt instagram	pakaian, tas, sepatu, aksesoris fashion
fitrifathia@gmail.com	<=45 tahun	pernah	seminggu 1 kali	grabfood/gofood	pernah	social media spt instagram	pakaian, tas, sepatu, aksesoris fashion
raja_manalu@yahoo.com	<=45 tahun	pernah	seminggu 1-3 kali	grabfood/gofood	pernah	social media spt instagram	peralatan dan perlengkapan rumah/kantor
rachmayanto@yahoo.com	<=45 tahun	pernah	seminggu 1-3 kali	grabfood/gofood	pernah	social media spt instagram	pakaian, tas, sepatu, aksesoris fashion
novianie90@yahoo.com	<=45 tahun	pernah	seminggu 1-3 kali	grabfood/gofood	pernah	social media spt instagram	pakaian, tas, sepatu, aksesoris fashion
r-_dewangga@yahoo.com	<=45 tahun	pernah	seminggu 1-3 kali	grabfood/gofood	pernah	social media spt instagram	peralatan dan perlengkapan rumah/kantor
wurihandayani26@yahoo.com	<=45 tahun	pernah	seminggu 1-3 kali	grabfood/gofood	pernah	social media spt instagram	pakaian, tas, sepatu, aksesoris fashion
saikhubaghowi@yahoo.com	<=45 tahun	pernah	seminggu 1-3 kali	grabfood/gofood	pernah	social media spt instagram	pakaian, tas, sepatu, aksesoris fashion
yang.sumi@gmail.com	<=45 tahun	pernah	seminggu 1-3 kali	grabfood/gofood	pernah	social media spt instagram	pakaian, tas, sepatu, aksesoris fashion
mariapritalaura@yahoo.com	<=45 tahun	pernah	seminggu 1-3 kali	grabfood/gofood	pernah	social media spt instagram	pakaian, tas, sepatu, aksesoris fashion
rosali579@gmail.com	<=45 tahun	pernah	seminggu 1-3 kali	grabfood/gofood	pernah	social media spt instagram	pakaian, tas, sepatu, aksesoris fashion
ediginting@gmail.com	<=45 tahun	pernah	seminggu 1 kali	grabfood/gofood	pernah	social media spt instagram	peralatan dan perlengkapan rumah/kantor
dahliacitrab@gmail.com	<=45 tahun	pernah	seminggu 1-3 kali	grabfood/gofood	pernah	social media spt instagram	peralatan dan perlengkapan rumah/kantor
rojih.azka@gmail.com	<=45 tahun	pernah	seminggu 1-3 kali	grabfood/gofood	pernah	social media spt instagram	pakaian, tas, sepatu, aksesoris fashion
budi.purnomo@metrotvnews.com	<=45 tahun	pernah	seminggu 1 kali	grabfood/gofood	pernah	social media spt instagram	pakaian, tas, sepatu, aksesoris fashion
helenabecky@yahoo.co.id	<=45 tahun	pernah	seminggu 1-3 kali	grabfood/gofood	pernah	social media spt instagram	pakaian, tas, sepatu, aksesoris fashion
surya_wijayanti@yahoo.com	<=45 tahun	pernah	seminggu 1-3 kali	grabfood/gofood	pernah	social media spt instagram	pakaian, tas, sepatu, aksesoris fashion
jatisulaiman@gmail.com	<=45 tahun	pernah	seminggu 1-3 kali	grabfood/gofood	pernah	social media spt instagram	pakaian, tas, sepatu, aksesoris fashion
wat3m@yahoo.com	<=45 tahun	pernah	seminggu 1-3 kali	grabfood/gofood	pernah	social media spt instagram	pakaian, tas, sepatu, aksesoris fashion
nurfi21@gmail.com	<=45 tahun	pernah	seminggu 1-3 kali	grabfood/gofood	pernah	social media spt instagram	pakaian, tas, sepatu, aksesoris fashion
fani.auliamotahari@gmail.com	<=45 tahun	pernah	seminggu 1 kali	grabfood/gofood	pernah	social media spt instagram	pakaian, tas, sepatu, aksesoris fashion
sarisyahrial@gmail.com	<=45 tahun	pernah	setiap hari/hampir	grabfood/gofood	pernah	social media spt instagram	peralatan dan perlengkapan rumah/kantor
amanda.manuputty@metrotvnews.com	<=45 tahun	pernah	setiap hari/hampir	grabfood/gofood	pernah	social media spt instagram	peralatan dan perlengkapan rumah/kantor
hafiyah.yahya@gmail.com	<=45 tahun	pernah	setiap hari/hampir	grabfood/gofood	pernah	social media spt instagram	peralatan dan perlengkapan rumah/kantor
vian_mullen@yahoo.co.id	<=45 tahun	pernah	setiap hari	grabfood/gofood	pernah	grabfood/gofood	pakaian, tas, sepatu, aksesoris fashion

Universitas Esa Unggul

khoirul.nugroho@gmail.com	<=45 tahun	pernah	seminggu 1-3 kali	grabfood/gofood	pernah	grabfood/gofood	peralatan dan perlengkapan rumah/kantor
geancalesmana15@gmail.com	<=45 tahun	pernah	seminggu 1 kali	grabfood/gofood	pernah	grabfood/gofood	pakaian, tas, sepatu, aksesoris fashion
citrapratnia@hotmail.co.id	<=45 tahun	pernah	seminggu 1-3 kali setiap hari/hampir setiap hari	grabfood/gofood	pernah	grabfood/gofood	peralatan dan perlengkapan rumah/kantor
yopiejaya@yahoo.com agus.rakasiwi@metrotvnews.com	<=45 tahun	pernah	pernah	grabfood/gofood	pernah	grabfood/gofood	pakaian, tas, sepatu, aksesoris fashion
ricorizal@yahoo.com mirah.zhangmetrotvnews@gmail.com	<=45 tahun	pernah	seminggu 1 kali setiap hari/hampir setiap hari	grabfood/gofood	pernah	grabfood/gofood	pakaian, tas, sepatu, aksesoris fashion
evan10791@yahoo.com	<=45 tahun	pernah	seminggu 1-3 kali	shopee/tokopedia	pernah	grabfood/gofood	bahan makanan spt daging, sayur, dll
stevanyhuang@hotmail.com	<=45 tahun	pernah	seminggu 1-3 kali	grabfood/gofood	pernah	grabfood/gofood	lainnya: pakaian, tas, sepatu, aksesoris fashion
vivianvillin@gmail.com	<=45 tahun	pernah	seminggu 1-3 kali setiap hari/hampir setiap hari	grabfood/gofood	pernah	grabfood/gofood	pakaian, tas, sepatu, aksesoris fashion
cecillia.satryo@metrotvnews.com	<=45 tahun	pernah	seminggu 1-3 kali setiap hari/hampir setiap hari/hampir setiap hari	grabfood/gofood	pernah	grabfood/gofood	pakaian, tas, sepatu, aksesoris fashion
handoyo@metrotvnews.com	<=45 tahun	pernah	seminggu 1-3 kali setiap hari/hampir setiap hari/hampir setiap hari	grabfood/gofood	pernah	grabfood/gofood	bahan makanan spt daging, sayur, dll
yogikisworo@gmail.com	<=45 tahun	pernah	pernah	shopee/tokopedia	pernah	shopee/tokopedia	peralatan dan perlengkapan rumah/kantor
fanny_jameela@yahoo.com	<=45 tahun	pernah	seminggu 1-3 kali	shopee/tokopedia	pernah	shopee/tokopedia	bahan makanan spt daging, sayur, dll
CINDY.AMALIA123@GMAIL.COM	<=45 tahun	pernah	seminggu 1 kali	grabfood/gofood	pernah	shopee/tokopedia	bahan makanan spt daging, sayur, dll
rosali579@gmail.com	<=45 tahun	pernah	seminggu 1-3 kali	grabfood/gofood	pernah	grabfood/gofood	pakaian, tas, sepatu, aksesoris fashion
dr_esti@yahoo.co.id	<=45 tahun	pernah	seminggu 1-3 kali setiap hari/hampir setiap hari	grabfood/gofood	pernah	happy fresh	pakaian, tas, sepatu, aksesoris fashion
rosali579@gmail.com	<=45 tahun	pernah	pernah	grabfood/gofood	pernah	happy fresh	bahan makanan spt daging, sayur, dll

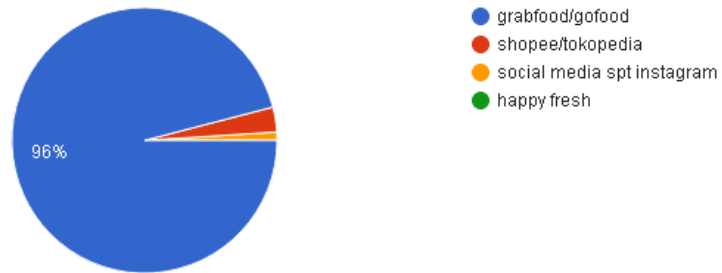
LAMPIRAN 1.2 HASIL SURVEI



Platform manakah yang lebih sering anda gunakan untuk membeli makanan instan/jadi (dapat langsung dimakan)?

[Copy](#)

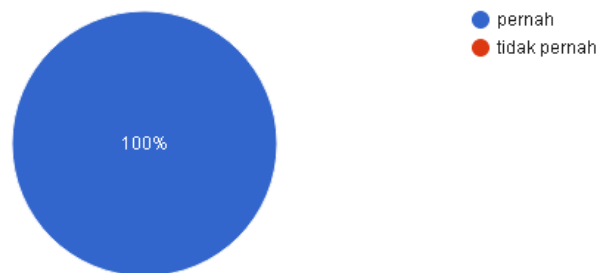
99 responses



Pernahkah anda membeli makanan siap masak maupun frozen food?

[Copy](#)

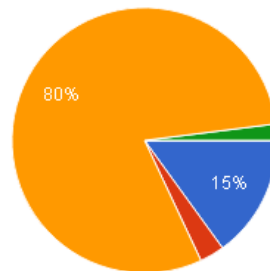
100 responses



Jika Pernah, Dimanakah anda biasanya membeli makanan siap masak maupun ready to eat (frozen food)? (jika tidak pernah pilih tidak pernah)

[Copy](#)

100 responses

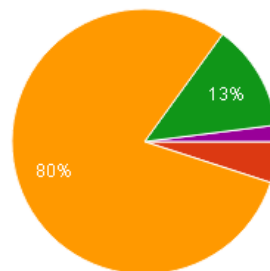


- grabfood/gofood
- shopee/tokopedia
- social media spt instagram
- happy fresh
- tidak pernah

apa yang biasanya anda beli di shopee / tokopedia?

[Copy](#)

100 responses



- makanan jadi/snack
- bahan makanan spt daging, sayur, dll
- pakaian, tas, sepatu, aksesoris fashion
- peralatan dan perlengkapan rumah/kantor
- lainnya:

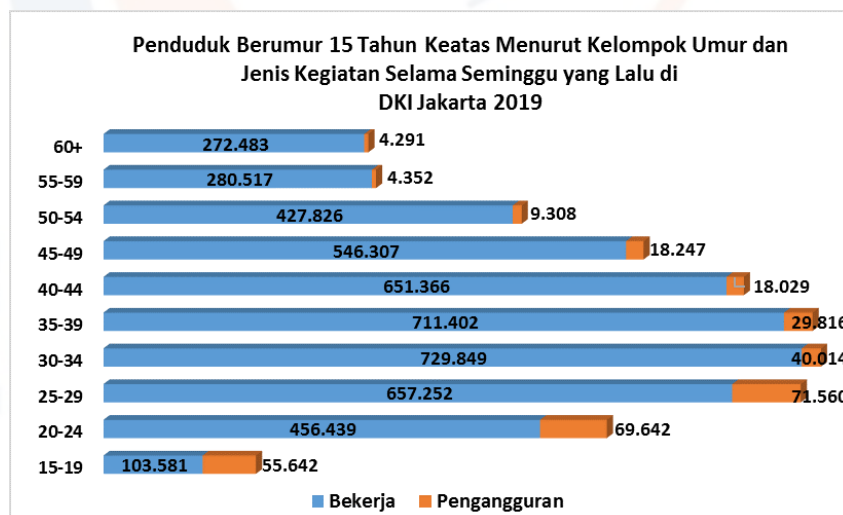
LAMPIRAN

PEERENCANAAN PEMASARAN

BAB V

Lampiran 5.1 Angkatan Kerja yang ada di DKI Jakarta tahun 2019

Menurut Undang-Undang No. 13 Tahun 2013, Ketenagakerjaan adalah segala hal yang berhubungan dengan tenaga kerja pada waktu sebelum, selama dan sesudah masa kerja. Tenaga kerja adalah setiap orang yang mampu melakukan pekerjaan guna menghasilkan barang dan/atau jasa baik untuk memenuhi kebutuhan sendiri maupun masyarakat. Angkatan kerja adalah penduduk usia produktif yang berusia 15 – 64 tahun yang sudah mempunyai pekerjaan tetapi sementara tidak bekerja, maupun yang sedang aktif mencari pekerjaan. Berdasarkan data yang didapat dari Jakarta Dalam Angka yang diterbitkan oleh BPS DKI Jakarta, jumlah angkatan kerja yang ada di DKI Jakarta sebanyak 5.157.878 orang. Kelompok umur yang memiliki jumlah penduduk bekerja paling banyak adalah kelompok umur 30 – 34 tahun sebanyak 729.843 orang. Kelompok umur yang memiliki jumlah penduduk pengangguran paling banyak adalah kelompok umur 25 -29 tahun sebanyak 71.560.



(Sumber: <https://statistik.jakarta.go.id/statistik-ketenagakerjaan-dki-jakarta-2019/>)

Lampiran 5.2 Penetrasi pengguna internet 2018 berdasarkan umur (%)

Kelompok milenial lahir pada awal tahun 1980-an hingga awal 2000-an. Usia milenial lainnya yang merajai posisi teratas lainnya soal pengguna internet

RI ini, yaitu 20-24 tahun dengan penetrasi 88,5%. Kemudian di bawahnya ada kelompok umur 25-29 tahun dengan penetrasi 82,7%, kelompok umur 30-34 tahun dengan penetrasi 76,5%, dan kelompok umur 35-39 tahun dengan penetrasi 68,5%.

Menurut laporan APJII, dari total populasi penduduk mencapai 264,14 juta orang ternyata ada 171,17 juta di antaranya yang terhubung jaringan internet sepanjang 2018. Dibandingkan tahun sebelumnya, ada pertumbuhan 27,9 juta pengguna internet di 2018. Data jumlah pengguna internet 2018 merupakan kerja sama APJII dengan lembaga survei Polling Indonesia, di mana keduanya telah menjalin kemitraan soal survei pengguna internet RI ini sejak 2016.



(Sumber : <https://inet.detik.com/telecommunication/d-4551389/pengguna-internet-indonesia-didominasi-milenial>)

Lampiran 5.3 Rata-rata Pendapatan Bersih Sebulan Pekerja Bebas* menurut Provinsi dan Kelompok Umur (ribu rupiah))

Berdasarkan data BPS (Badan Pusat Statistik), rata-rata pendapatan bersih sebulan pekerja bebas menurut Provinsi dan Kelompok Umur (ribu rupiah) adalah sebagai berikut :

Indonesia | English

BADAN PUSAT STATISTIK

Manual | Tautan | Peta Situs | S&K

Beranda | Tentang Kami | Berita | Senarai Rencana Terbit | Publikasi | Berita Resmi Statistik | Layanan | PPID

Perkotaan+Perdesaan

Provinsi	Februari 2020			Jumlah	Agustus 2020		
	Kelompok Umur				Kelompok Umur		
	15-24	25-54	55+		15-24	25-54	55+
(1)	(2)	(3)	(4)	(5)	(6)	(7)	(8)
Aceh	1 439,5	1 596,4	1 257,0	1 535,5	1 246,8	1 426,2	1 163,1
Sumatera Utara	1 310,8	1 594,4	1 587,0	1 540,7	1 195,3	1 467,1	1 326,6
Sumatera Barat	1 183,0	1 478,1	1 321,5	1 406,0	1 136,2	1 468,8	1 343,5
Riau	1 144,3	1 678,2	1 413,5	1 547,3	1 189,3	1 590,8	1 566,0
Jambi	1 447,4	1 716,2	1 092,9	1 582,5	1 291,4	1 514,8	1 279,1
Sumatera Selatan	935,0	1 201,5	1 101,9	1 142,1	1 252,0	1 302,5	951,8
Bengkulu	1 214,6	1 451,7	876,3	1 349,8	986,5	1 304,9	1 061,0
Lampung	1 322,0	1 354,6	1 227,5	1 334,4	1 126,1	1 316,6	1 229,1
Kepulauan Bangka Belitung	1 680,0	1 639,5	909,0	1 556,4	1 003,1	1 688,8	1 404,1
Kepulauan Riau	2 192,5	2 434,1	831,3	2 246,7	1 287,9	2 163,8	1 956,9
DKI Jakarta	NA	2 266,3	1 902,4	2 116,4	1 504,5	1 873,4	1 764,8
Jawa Barat	1 275,4	1 526,6	1 139,9	1 410,5	1 374,2	1 501,7	1 087,7
Jawa Tengah	1 275,4	1 526,6	1 139,9	1 410,5	1 374,2	1 501,7	1 087,7
DI Yogyakarta	1 684,8	1 413,7	906,4	1 331,0	1 094,6	1 437,0	1 172,8

(Sumber : <https://www.bps.go.id/statictable/2020/07/07/2105/rata-rata-pendapatan-bersih-pekerja-bebas-menurut-provinsi-dan-kelompok-umur-2020.html>)

Lampiran 5.4 Rata-rata Pengeluaran per Kapita Sebulan Menurut Kelompok Komoditas (rupiah) DKI Jakarta 2019

Berdasarkan data di BPS (Badan Pusat Statistika), pengeluaran per kapita sebulan menurut kelompok komoditas (rupiah) DKI Jakarta 2019 di area makanan / *food*, adalah sebagai berikut :

Indonesia | English

BADAN PUSAT STATISTIK
PROVINSI DKI JAKARTA

Manual | Tautan | Peta Situs | S&K

Beranda | Tentang Kami | Berita | Senarai Rencana Terbit | Publikasi | Berita Resmi Statistik | PPID

Monthly Average Expenditure per Capita of DKI Jakarta Province by Commodity Group, 2019-2020

[Diolah dari hasil Survei Sosial Ekonomi Nasional (Susesnas) / [Based on National Socio Economic Survey]

Kelompok Komoditas/Commodity Group	2019		2020	
	Rupiah	%	Rupiah	%
Padi-padian/Cereals	56533	6,44	57157	6,05
Umbi-umbian/Tubers	6816	0,78	8135	0,86
Ikan/udang/cumi/kerang/Fish/shrimp/common squid/shells	64131	7,31	66270	7,02
Daging/Meat	50547	5,76	57224	6,06
Telur dan susu/Eggs and milk	54346	6,19	63285	6,70
Sayur-sayuran/Vegetables	47432	5,41	62057	6,57
Kacang-kacangan/Legumes	12733	1,45	13729	1,45
Buah-buahan/Fruits	42573	4,85	46322	4,90
Minyak dan kelapa/Oil and coconut	14431	1,64	14934	1,58
Bahan minuman/Beverage stuffs	18213	2,08	18714	1,98
Bumbu-bumbuan/Spices	11425	1,30	13557	1,44
Konsumsi lainnya/Miscellaneous food items	12266	1,40	14991	1,59
Makanan dan minuman jadi/Prepared food and beverages	406777	46,36	432168	45,75
Rokok/Cigarettes	79226	9,03	76142	8,06
Jumlah makanan/Total food	877445	100,00	944687	100,00

(Sumber : <https://jakarta.bps.go.id/statictable/2015/04/20/82/pengeluaran-rata-rata-perkapita-per-bulan-menurut-kelompok-bahan-makanan-2019-2020.html>)

Sedangkan di area non makanan/ *food*, adalah :

Update Terakhir : 07 Jun 2021 Cetak Unduh Tabel (0.02 MB)

Pengeluaran Rata-rata perkapita perbulan Menurut Kelompok Bukan Makanan. 2019-2020
The average expenditure per capita a month by Group Foodstuffs. 2019-2020

[Diolah dari hasil Survei Sosial Ekonomi Nasional (Susenas)/Based on National Socio Economic Survey]

Non Food Group	2019		2020	
	Rupiahs	%	Rupiahs	%
Perumahan dan fasilitas rumah tangga/Housing and household facilities	726430	56,81	730930	55,66
Aneka komoditas dan jasa/Goods and services	311207	24,34	334799	25,49
Pakaian, alas kaki, dan tutup kepala/Clothing, footwear, and headgear	57931	4,53	54560	4,15
Komoditas tahan lama/Durable goods	75992	5,94	77202	5,88
Pajak, pungutan, dan asuransi/Taxes and insurance	73521	5,75	83831	6,38
Keperluan pesta dan upacara/kenduri/Parties and ceremonies	33584	2,63	31983	2,44
Jumlah bukan makanan/Total non-food	1278664	100,00	1313304	100,00

(Sumber : <https://jakarta.bps.go.id/statictable/2015/04/20/81/pengeluaran-rata-rata-perkapita-perbulan-menurut-kelompok-bukan-makanan-2019-2020.html>)

Lampiran 5.5 Banyaknya SIUP Perusahaan Kecil Menurut Wilayah Provinsi DKI Jakarta 2013

Berdasarkan data di BPS (Badan Pusat Statistika), banyaknya SIUP perusahaan kecil Menurut Wilayah Provinsi DKI Jakarta 2013, adalah sebagai berikut :

Update Terakhir : 18 Mar 2021 Cetak Unduh Tabel (0.03 MB)

Banyaknya SIUP Perusahaan Kecil Menurut Wilayah Provinsi DKI Jakarta

Wilayah	Tahun					
	2008	2009	2010	2011	2012	2013
Kepulauan Seribu	0	0	0	0	0	0
Jakarta Selatan	1.668	1.518	2.620	2.632	2.705	3.317
Jakarta Timur	1.995	2.115	2.754	3.288	3.524	3.980
Jakarta Pusat	1.995	2.455	2.756	3.723	3.246	3.555
Jakarta Barat	1.275	2.004	2.653	3.267	3.338	3.565
Jakarta Utara	803	991	1.675	2.165	2.092	2.037
DKI Jakarta	7.696	9.083	11.613	11.613	14.905	16.454

(Sumber : <https://jakarta.bps.go.id/statictable/2015/03/20/4/banyaknya-siup-perusahaan-kecil-menurut-wilayah-provinsi-dki-jakarta.html>)

Lampiran 5.6 Kontribusi Pengguna Internet per Wilayah dari Seluruh Pengguna Internet

Pengguna internet di Pulau Jawa berkontribusi terbesar yaitu 56,4 persen. Angka ini naik dari tahun sebelumnya yang 55,7 persen. Hal ini terjadi karena pembangunan infrastruktur internet di Jawa berkembang sehingga penggunaanya juga bertumbuh. APJII mencatat penetrasi internet di beberapa kota tumbuh lebih tinggi dari rata-rata nasional. Di antaranya yaitu DKI Jakarta 85 persen penduduk; Bandung 82,5 persen; dan Surabaya 83 persen.



(Sumber : <https://aptika.kominfo.go.id/2019/08/penggunaan-internet-di-indonesia/>)

Lampiran 5.7 Form Aktifitas & Krebilitas calon mitra UMKM

NO	Nama Produk	Jenis Produk	IG FOLLOWER	AKTIFITAS & KREBILITAS MITRA													KETERANGAN
				PENJUALAN MITRA							JUMLAH TRANSAKSI PEMBELIAN						
				IG	TP	SP	SPF	GOF	GBF	TVF	TP	SP	SPF	GOF	GBF	TVF	
1	LAUKITA INDONESIA	READY TO EAT	66,1 K	V	V	V	X	V	X	X	6,000	10,000	-	-	-	-	BERPOTENSI MITRA
2	STEGGO	READY TO COOK	63,4 K	V	V	V	X	X	X	X	10,000	20,000	-	-	-	-	BERPOTENSI MITRA
3	ROKUBENTO	READY TO COOK	101 K	V	V	V	X	X	X	X	45,000	20,000	-	-	-	-	BERPOTENSI MITRA
4	CSDAILYSTORE	READY TO COOK	54 K	V	V	V	X	X	X	X	6,000	10,000	-	-	-	-	BERPOTENSI MITRA
5	DOUDOU	READY TO EAT	30,4K	V	V	V	X	X	X	X	12,000	1,600	-	-	-	-	BERPOTENSI MITRA
6	SOSIS MR	READY TO EAT	1,300	V	V	V	X	X	X	X	1,000	1,000	-	-	-	-	BERPOTENSI MITRA
7	NOURISH INDONESIA	READY TO EAT	281 K	V	V	V	X	X	X	X	2,118	1,118	-	-	-	-	BERPOTENSI MITRA
8	GREENARA.ID	READY TO CCOK	22,9	V	V	V	X	X	X	X	1,322	20,000	-	-	-	-	BERPOTENSI MITRA
9	BURGREEN	READY TO EAT	87,2	V	X	X	V	V	V	V	-	-	-	-	-	-	BERPOTENSI MITRA
10	CHUWI.ID	READY TO EAT	8,253	V	X	X	V	V	V	X	-	-	-	-	-	-	BERPOTENSI MITRA
11	HEAVENLYBLUSHGREEK	READY TO EAT	4,255	V	V	V	X	X	X	X	22,000	18,500	-	-	-	-	BERPOTENSI MITRA
12	MASISSEOID	READY TO COOK	3,408	V	V	V	X	X	X	X	2,690	1,672	-	-	-	-	BERPOTENSI MITRA
13	RUMAH IKAN	READY TO EAT	515	V	V	X	X	X	X	X	1,346	-	-	-	-	-	BERPOTENSI MITRA
14	BENSUCO OFFICIAL	READY TO EAT	57,9 K	V	X	X	X	X	X	X	-	-	-	-	-	-	TRAINING MITRA
15	CEMLANG CEMPLUNG	READY TO COOK	1,900	V	X	X	X	X	X	X	-	-	-	-	-	-	TRAINING MITRA
16	SAYUR POTONG VEGAN	READY TO COOK	3,005	V	X	X	X	V	X	X	-	-	-	-	-	-	BERPOTENSI MITRA
17	TRUE FRESH	READY TO COOK	2,054	V	X	X	X	X	X	X	-	-	-	-	-	-	TRAINING MITRA
18	COOK LAB	READY TO COOK	7,163	V	V	X	X	X	X	X	1,251	-	-	-	-	-	BERPOTENSI MITRA
19	MASAK BOX	READY TO COOK	1,446	V	X	X	X	X	X	X	-	-	-	-	-	-	TRAINING MITRA
20	SILLY FISH	READY TO EAT	3,008	V	X	X	X	V	V	X	-	-	-	-	-	-	BERPOTENSI MITRA
KETERANGAN																	
	IG	INSTAGRAM															
	TP	TOKOPEDIA															
	SP	SHOOPEE															
	SPF	SHOOPEE FOOD															
	GOF	GO FOOD															
	GBF	GRAB FOOD															
	TVF	TRAVELOKA FOOD															
NOTE : ANGKA YANG TERTERA MERUPAKAN JUMLAH TRANSAKSI PEMBULATAN DAN SEWAKTU WAKTU AKAN BEUBAH																	

Lampiran 5.8 Form Standarisasi calon mitra UMKM

NO	Nama Produk	Jenis Produk					Keterangan
			KEMASAN PRODUK	BPOM	MERK TERDAFTAR	AKTIVITAS & KREDIBILITAS MITRA	
1	LAUKITA INDONESIA	READY TO EAT	V	V	V	V	VERIFIED
2	STEGGO	READY TO COOK	V	V	V	V	VERIFIED
3	ROKUBENTO	READY TO COOK	V	V	V	V	VERIFIED
4	CSDAILYSTORE	READY TO COOK	V	V	V	V	VERIFIED
5	DOUDOU	READY TO EAT	V	V	V	V	VERIFIED
6	SOSIS MR	READY TO EAT	V	V	V	V	VERIFIED
7	NOURISH_INDONESIA	READY TO EAT	V	V	V	V	VERIFIED
8	GREENARA.ID	READY TO CCOK	V	V	V	V	VERIFIED
9	BURGREEN	READY TO EAT	V	V	V	V	VERIFIED
10	CHUWI.ID	READY TO EAT	V	V	V	V	VERIFIED
11	HEAVENLYBLUSHGREEK	READY TO EAT	V	V	V	V	VERIFIED
12	MASISSEOID	READY TO COOK	V	V	V	V	VERIFIED
13	RUMAH IKAN	READY TO EAT	V	V	V	V	VERIFIED
14	BENSUCO_OFFICIAL	READY TO EAT	V	V	V	V	VERIFIED
15	CEMPLANGCEMPLUNG	READY TO COOK	V	X	X	V	NOT VERIFIED
16	SAYUR POTONG VEGAN	READY TO COOK	V	X	X	V	NOT VERIFIED
17	TRUE FRESH	READY TO COOK	V	V	V	V	VERIFIED
18	COOK LAB	READY TO COOK	V	V	V	V	VERIFIED
19	MASAK BOX	READY TO COOK	V	V	V	V	VERIFIED
20	SILLY FISH	READY TO EAT	V	V	V	V	VERIFIED
Keterangan : LL (LULUS)							
Kemasan produk :		jika kemasan produk sesuai dengan jenis makanan yang dijual misalnya untuk produk daging dan sayuran, kemasan harus menggunakan kemasan vakum, mempertimbangkan makanan tersebut makanan yang disajikan dingin atau tinggal dihangatkan berarti kemasan harus disesuaikan. Kriteria pentingnya : kedap air , kedap udara, tidak memakai styrofoam, bahan logam, dan sirkulasi udara pada kemasan (jika dibutuhkan)					
BPOM :		mitra UMKM harus memiliki izin BPOM					
Merk terdaftar :		merk dari Mitra UMKM telah terdaftar di Haki					
Aktivitas dan kredibilitas mitra :		apakah mitra sudah aktif di sosial media atau sebelumnya telah memasarkan dan menjual produknya melalui sosial media					

LAMPIRAN

PERENCANAAN OPERASIONAL

Lampiran Bab VI – Tahapan Pendirian Perusahaan Food Master

Alur Tahapan	Keterangan
Pengajuan Nama Perseroan Terbatas	<ul style="list-style-type: none"> • Pengajuan nama didaftarkan oleh Notaris melalui Sistem Administrasi Badan Hukum (Sisminbakum) Kemenkumham melalui sistem online.
Pembuatan Akta Perusahaan	<ul style="list-style-type: none"> • Permohonan pendirian Perseoran Terbatas dapat diajukan kepada Notaris dengan • membawa kelengkapan data anggaran dasar perusahaan dan persyaratan yang dibutuhkan untuk dibuatkan Akta Pendirian Perseroan Terbatas. • Notaris akan membuat notulen atau salinan anggaran dasar Perseroan Terbatas yang sama isinya dengan Akta Pendirian untuk ditandatangani. Pada tahap ini pada pendiri atau kuasa • dapat melakukan koreksi kepada Notaris jika terdapat kesalahan dalam penulisan. • Notaris akan membuat dan mengeluarkan Akta Otentik yaitu Akta Pendirian Perseroan Terbtas yang ditandatangani dan dibubuhi stempel oleh Notaris. • Akta Pendirian yang memuat Anggaran Dasar Perseroan Terbatas kemudian diajukan oleh Notaris kepada Notaris kepada Menteri untuk mendapatkan pengesahan sebagai Badan Hukum sesuai Undang-Undang PT Nomor 40 Tahun 2007 tentang Perseroan Terbatas. • Perseroan Terbatas mendapatkan status sebagai Badan Hukum setelah mendapatkan pengesahan dengan dikeluarkannya SK Menteri Hukum dan HAM RI.
SK Pengesahan Akte Pendirian Perusahaan Dari Departemen Hukum dan HAM	<ul style="list-style-type: none"> • SK Menteri Hukum dan HAM RI atas Akte Pendirian biasanya diurus oleh notaris tempat dimana Akta Pendirian perusahaan dibuat.
Surat Keterangan Domisili Perusahaan	<ul style="list-style-type: none"> • Surat Permohonan pembuatan SKDP yang ditujukan kepada Kasatlak PTSP Kelurahan dan ditanda tangani Direktur Utama perusahaan dan melengkapi berkas – berkas yang diminta. • SKDP dikeluarkan oleh Kantor Kelurahan dengan ditandatangani oleh Lurah dan pada umumnya diketahui dan ditandatangani oleh Kecamatan.
NPWP Perusahaan	<ul style="list-style-type: none"> • Mendaftarkan diri pada KPP yang wilayah kerjanya meliputi tempat tinggal atau tempat kedudukan, dan tempat kegiatan usaha Wajib Pajak • Persyaratannya meliputi fotokopi Akta Pendirian Perusahaan beserta SK Menteri Hukum dan HAM RI dan Surat Keterangan Domisili Perusahaan

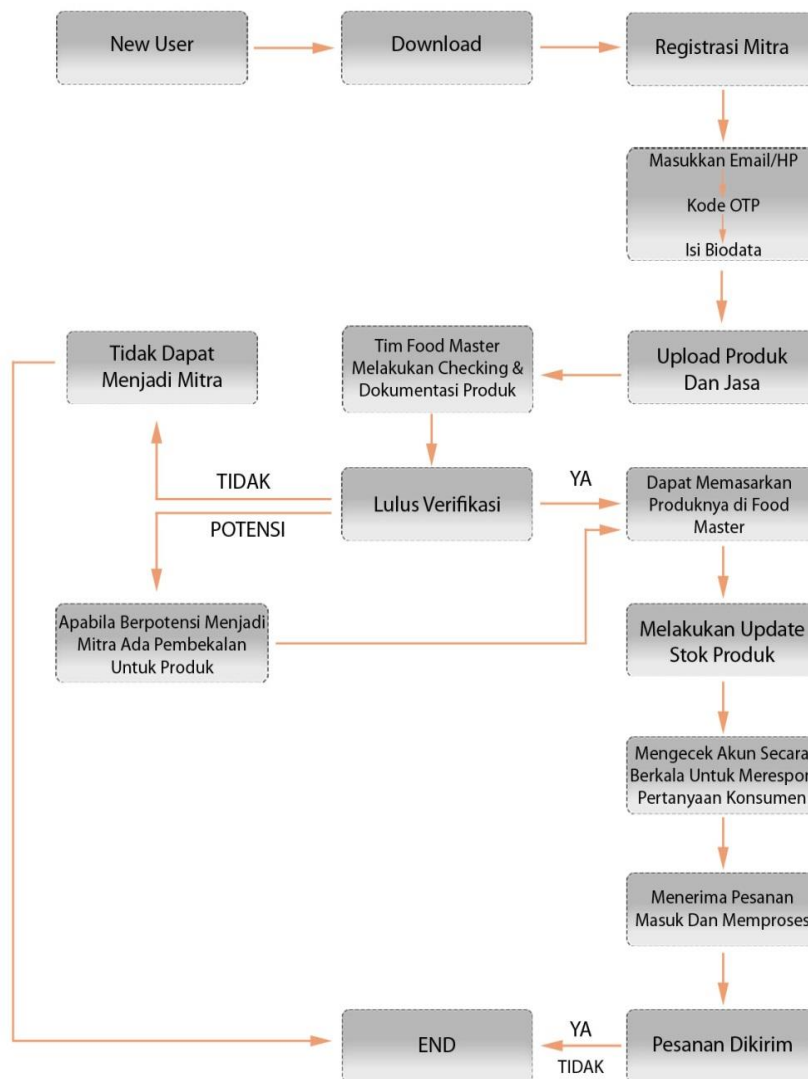
Surat Izin Usaha Perdagangan (SIUP)	<ul style="list-style-type: none"> • SIUP adalah Izin Usaha yang dikeluarkan Instansi Pemerintah melalui Dinas Perindustrian dan Perdagangan Kota/Wilayah. • SIUP diberikan kepada para pengusaha baik perorangan, Firma, CV, PT, Koperasi, BUMN, dan sebagainya.
Tanda Daftar Perusahaan (TDP)	<ul style="list-style-type: none"> • TDP (Tanda Daftar Perusahaan) adalah daftar catatan resmi sebagai bukti bahwa perusahaan telah melakukan wajib daftar perusahaan sesuai dengan ketentuan Undang-Undang Nomor 3 Tahun 1982 yakni tentang “WAJIB DAFTAR PERUSAHAAN”. • Tanda Daftar Perusahaan berlaku selama perusahaan masih beroperasi dan wajib didaftarkan ulang setiap 5 (lima) tahun.
Penyelenggara Sistem Elektronik (PSE)	<ul style="list-style-type: none"> • PSE (Penyelenggara Sistem Elektronik) adalah kegiatan mendaftarkan website/aplikasi ke Kominfo. Hal ini sesuai dengan peraturan pemerintah nomor 82 tahun 2012 mengenai Penyelenggara Sistem Elektronik. • Persyaratannya meliputi Akta Pendirian Perusahaan, SKDP, NPWP, Identitas Penanggung Jawab, Profil Penyelenggara, TDP, Gambaran Teknis Sistem Elektronik, Nama Domain, Lokasi Server di Indonesia.
Pengajuan Pengusaha Kena Pajak (PKP)	<ul style="list-style-type: none"> • Pengusaha Kena Pajak (PKP) adalah pengusaha / bisnis / perusahaan yang melakukan penyerahan Barang Kena Pajak (BKP) dan/atau penyerahan Jasa Kena Pajak (JKP) yang dikenai Pajak Pertambahan Nilai (PPN) berdasarkan Undang-undang Pajak Pertambahan Nilai (UU PPN) 1984 dan perubahannya. • Persyaratannya meliputi bukti sewa, foto ruangan tempat usaha, peta lokasi, spesimen penandatanganan faktur, daftar harta (inventaris kantor), laporan keuangan (necara, laba rugi), SPT tahunan terakhir.
Berita Negara Republik Indonesia	<ul style="list-style-type: none"> • Berita Negara adalah koran atau media resmi yang diterbitkan Pemerintah Indonesia untuk mengumumkan peraturan perundang-undangan dan pengumuman resmi lainnya. • Penerbitan Berita Negara dan Tambahan Berita Negara merupakan penerbitan berita resmi pemerintah Republik Indonesia yang otentik dan isinya dapat dijadikan referensi bagi negara dan masyarakat dalam menjalankan kehidupan bernegara.

Lampiran BAB VI – Timeline Pra Operasional

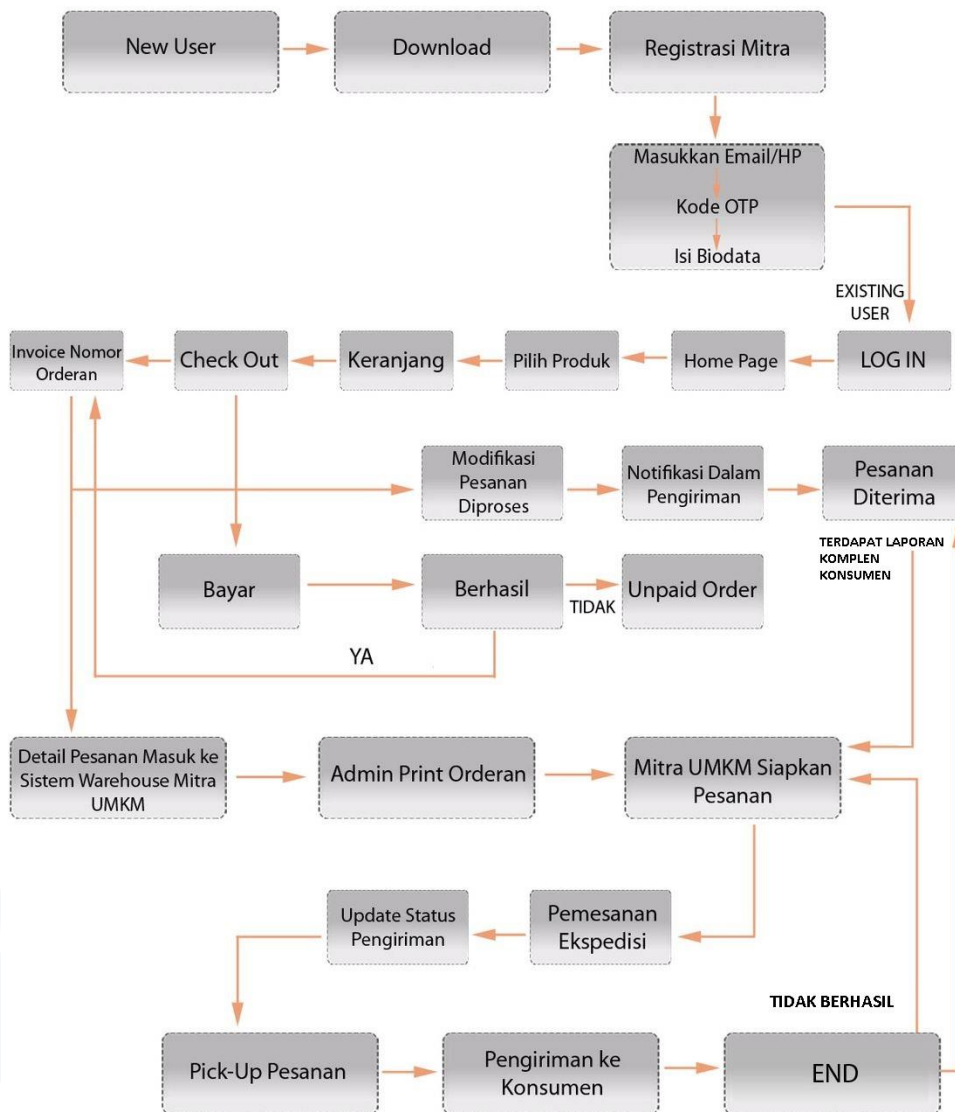
No	Timeline	Waktu (Bulan)												
		1	2	3	4	5	6	7	8	9	10	11	12	
Marketing														
1	Pembuatan Konten Iklan			v	v	v	v	v						
2	Pendaftaran Iklan Digital													
	a. Google Ads							v						
	b. Facebook Ads							v						
	c. Instagram Ads							v						
3	Menjalin kerjasama Endorsement													
	a. Selebgram (Instagram)							v	v					
	b. Tiktokers (TikTok)								v	v				
	c. Youtuber (Youtube)									v	v			
4	Search Engine Optimizer (SEO)													v
5	Menjalankan Iklan Digital dan Endorsement													v
Operational														
1	Renovasi Kantor	v	v	v										
2	Menjalin kerjasama dengan Mitra													
	a. Infrastruktur Aplikasi		v											
	b. Penyedia Internet		v											
	c. Pembayaran		v											
	d. Jasa Pengiriman		v											
3	Membangun Infrastruktur IT (Internal)		v	v	v	v								
4	Instalasi SAP Business One							v						
5	Pengembangan platform MisterLelang													
	a. Fase Development				v	v	v	v	v	v				
	b. Fase Staging									v	v			
	c. Fase Production										v	v		
6	Membangun arsitektur cloud					v	v	v	v	v	v			
7	Publish platform MisterLelang										v	v	v	
Human Resource														
1	Perizinan Usaha													
	a. Pengajuan Akta Pendirian		v											
	b. SK Domisili Perusahaan		v											

	c. NPWP dan SK Wajib Pajak		v											
	d. SIUP		v											
	e. TDP		v											
	f. Pendaftaran PSE												v	
2	Perekrutan Karyawan				v	v	v	v						
3	Martikulasi Karyawan									v				
4	Pelatihan Penggunaan SAP									v				
Finance														
1	Pencarian Modal		v	v										v v

Lampiran 6.3 Layout Mitra UMKM



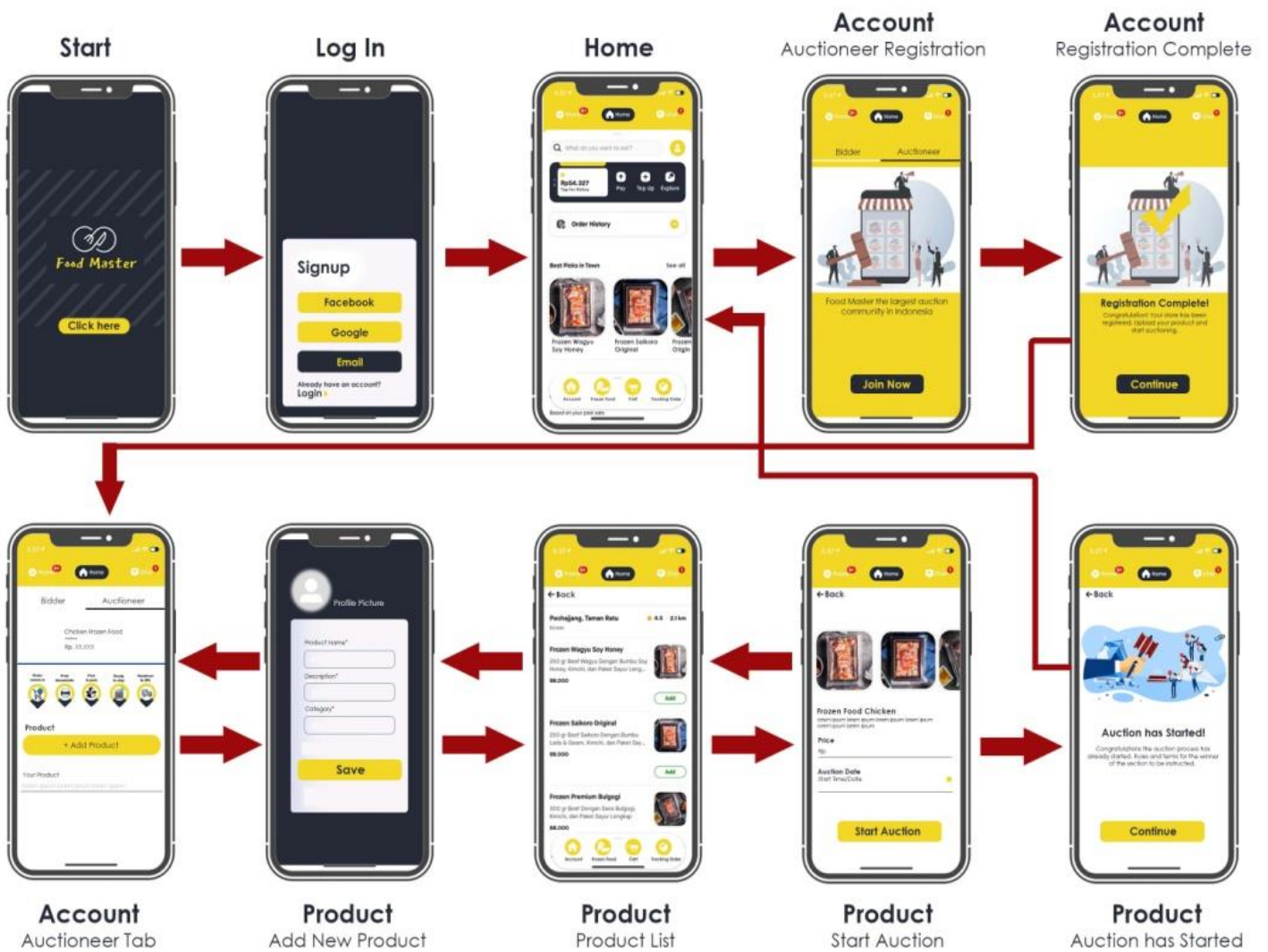
Lampiran 6.4 Layout Jasa Pembelian



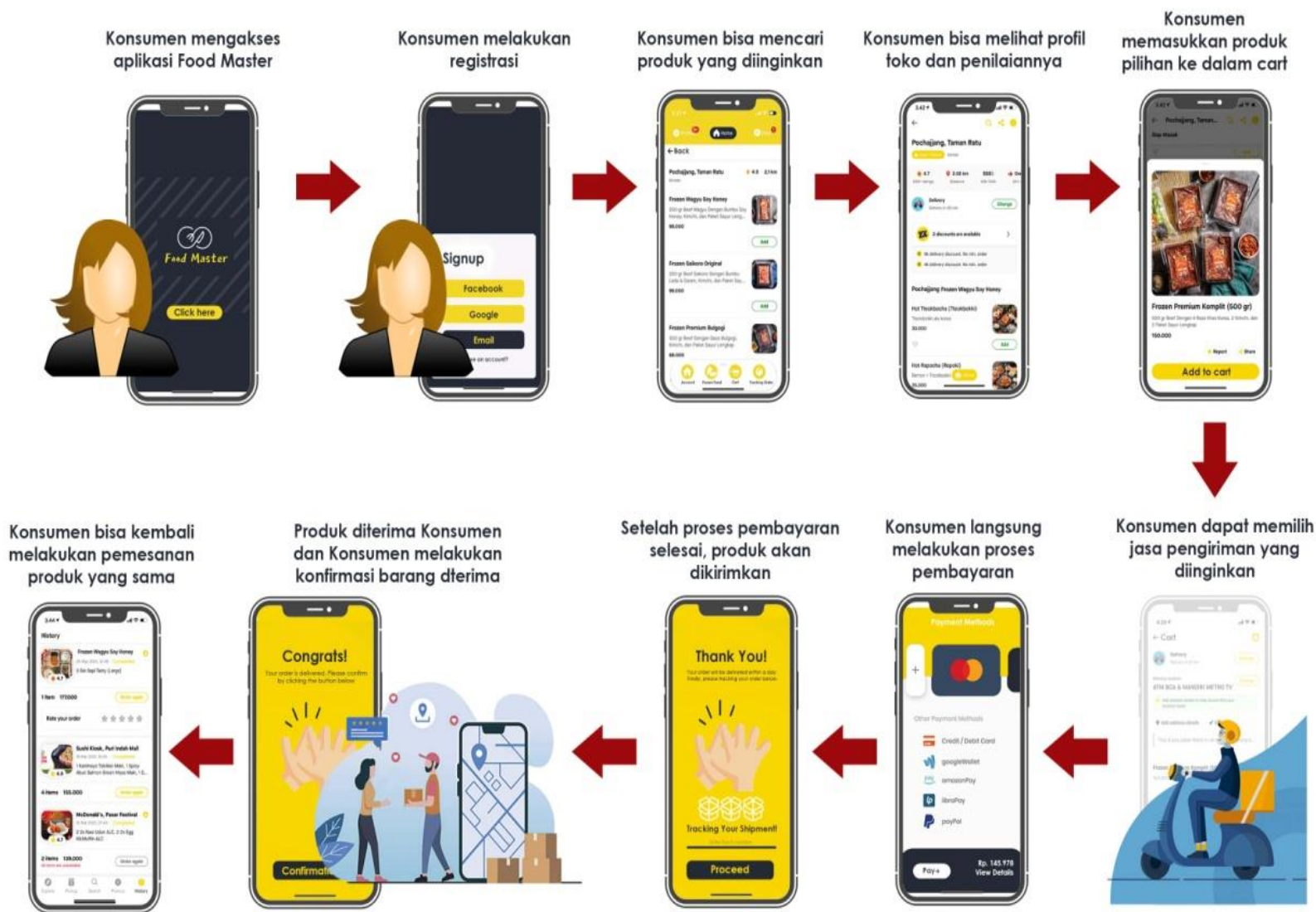
Lampiran 6.5 Aliran Jasa Mitra UMKM



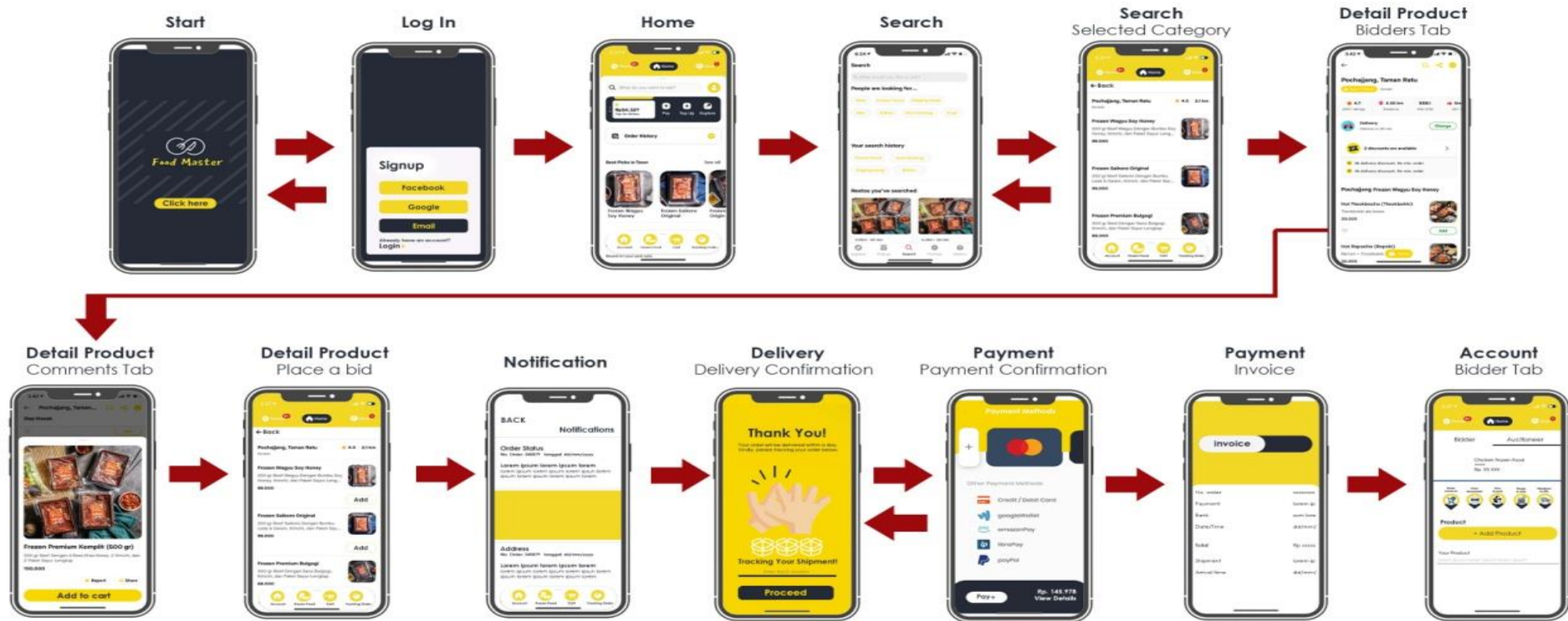
Lampiran 6.6 Interaksi Tampilan Mitra UMKM



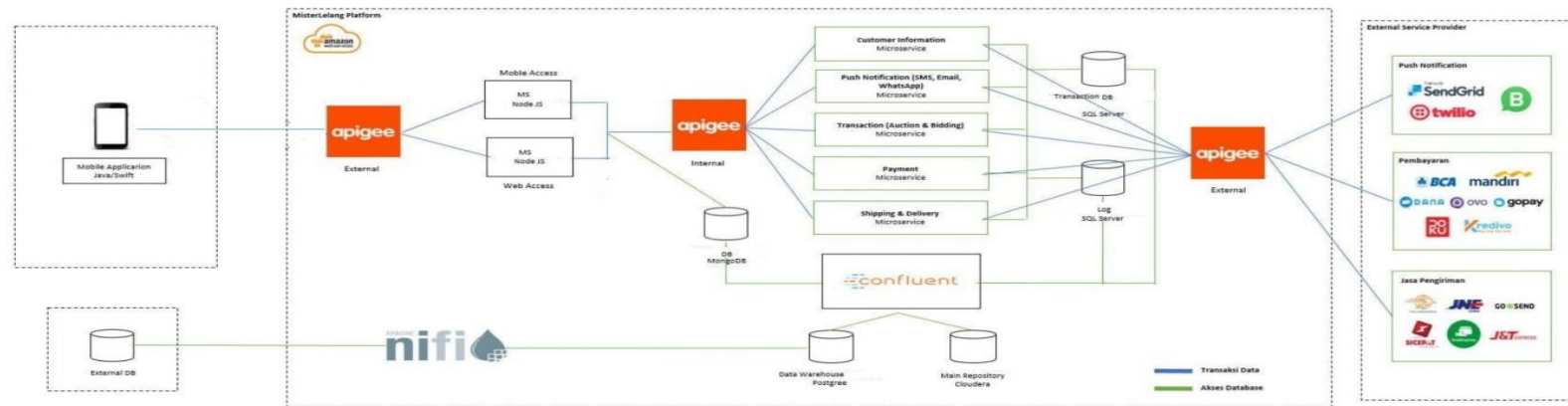
Lampiran 6.7 Aliran Jasa Pembeli



Lampiran 6.8 Interaksi Tampilan Pembeli



Lampiran 6.9 Proses Teknologi



LAMPIRAN

PERENCANAAN SUMBER DAYA MANUSIA

Lampiran BAB VII - Logo dan Nama Perusahaan



Logo Perusahaan *Marketplace* Food Master berbentuk chef hat, melambangkan jenis usaha dalam bidang pangan atau dapat dikaitkan dengan proses memasak produk *ready to eat dan ready to cook*. Topi koki pada Food Master juga dapat melambangkan harapan seseorang untuk dapat memasak.

Nama Food Master sendiri berasal dari kata *food*, yang berarti makanan. Ini menunjukkan bahwa Food Master memiliki kesinambungan dengan produk yang dijual mitra UMKM makanan (*food*) *ready to eat dan ready to cook*. Sedangkan *master*, memiliki kesinambungan dengan konsumen yang memiliki harapan menjadi master dalam memasak. Konsumen yang tadinya tidak memiliki keterampilan memasak, dapat memasak menggunakan produk yang ditawarkan dengan mudah.

Lampiran BAB VII – Job Description Food Master

Job Description Food Master	
CEO (Chief Executive Officer)	
<p>Sebagai koordinator, komunikator, pengambil keputusan, pemimpin, pengelola, sekaligus eksekutor. Memimpin dan bertanggung jawab menjalankan perusahaan. Bertanggung jawab terhadap kerugian yang mungkin dihadapi perusahaan, pun bertanggung jawab terhadap keuntungan perusahaan. Menentukan, merumuskan, dan memutuskan sebuah kebijakan dalam perusahaan. Merencanakan, mengembangkan dan mengelola berbagai sumber pendapatan dan pembelanjaan kekayaan milik perusahaan. Menyusun dan menetapkan berbagai strategi strategis untuk mencapai visi dan misi perusahaan. Mengkoordinasikan dan mengawasi semua kegiatan di perusahaan, mulai bidang administrasi, kepegawaian hingga pengadaan barang. Mengangkat dan memberhentikan karyawan perusahaan. Menjadi perwakilan perusahaan dalam hubungannya dengan dunia luar perusahaan.</p>	
CTO (Chief Technology Officer)	
<p>Berperan mengelola aspek teknologi dalam perusahaan serta memastikan bahwa teknologi yang tersedia di perusahaan mendukung pencapaian target serta visi misi. CTO juga akan berperan dalam meneliti kebutuhan teknologi organisasi untuk kebutuhan jangka panjang di samping kebutuhan saat ini dan kebutuhan mendesak lainnya. Lalu, laporannya akan diserahkan langsung kepada CEO perusahaan.</p>	
DevOps (IOS /Android Developer)	
<p>Bertugas dalam mendesain dan mengembangkan aplikasi untuk platform Android/IOS, mengevaluasi dan menyelesaikan bug dan meningkatkan kinerja aplikasi, menerapkan teknologi baru untuk memaksimalkan efisiensi pengembangan, dan memastikan kinerja terbaik yang menyangkut kualitas, dan respon dari aplikasi</p>	
UX (Frontend Engineer)	
<p>Bertugas mengembangkan fitur web interface baru untuk pengguna, menjamin kelayakan teknis dari desain UI/UX, menjamin semua input pengguna divalidasi dikirim ke back-end, dan meninjau aplikasi dan fitur coding dan merencanakan upgrade situs di masa yang akan datang dengan tim pengembangan.</p>	
Back End (Backend Engineer)	
<p>Bertugas menulis kode dan merancang aplikasi aman, memecahkan masalah dan memperbaiki bug / kelemahan dalam website dan sistem lain untuk memastikan server berjalan secara optimal, meliharaan atau peningkatan struktur data yang ada, dan berpartisipasi dalam semua fase siklus pengembangan, berfokus pada coding, pengujian,</p>	

dan debugging.
QA (IT Support, Tester)
Bertugas memastikan dashboard memuat informasi yang bisa digunakan untuk keperluan internal dalam pengambilan keputusan, mengelola pengembangan produk, memastikan website dan aplikasi yang dibuat divisi IT sudah sesuai dengan kebutuhan perusahaan dan user/customer, mengetest bugs yang ada dan memperbaikinya, memastikan setiap aplikasi yang digunakan oleh pengguna berjalan dengan baik, dan bertugas untuk memastikan setiap data yang ada di komputer pengguna tidak bisa diambil oleh orang lain tanpa seizin pengguna.
CMO (Chief Marketing Officer)
Berperan sebagai tulang punggung pendapatan Food Master atau sebagai channel dari suara konsumen. CMO dituntut untuk mengetahui dan memahami konsumen, apa yang menjadi keinginan, kebutuhan, dan motivasi konsumen serta merancang strategi penjualan untuk menghasilkan keuntungan bagi perusahaan. CMO membuat rencana jangka pendek, menengah maupun panjang untuk pengembangan bisnis perusahaan.
Business Development
Bertugas handle dan mengatur penjualan, mengembangkan dan melaksanakan strategi pemasaran digital yang inovatif, mengupload/ update produk dan informasi, melakukan digital marketing/ advertising pada google ads, FB ads, IG ads, SEO dan lain-lain, mengatur biaya advertising dan target, aktif dalam membalas pertanyaan dan permintaan yang masuk melalui website, email & social media, menganalisis & memantau pasar yang sedang berkembang serta dapat melaporkan hasilnya secara efektif, dan berkoordinasi secara rutin dengan keuangan & mitra UMKM
Creative & Digital Marketing
Bertugas memastikan sosial media perusahaan sudah diberdayakan secara maksimal untuk menjangkau target konsumen seluas-luasnya, memastikan content sosial media sudah akurat dengan bekerja sama dengan software engineer dan system engineer, memastikan budget iklan dan promosi digunakan seefektif mungkin dan tepat guna, dan mengevaluasi hasil dari kegiatan promosi.
Customer Service
Bertugas menerima, mendengarkan, dan menjawab keluhan, saran, dan kritik dari customer, jika tidak bisa dijawab langsung karena memerlukan koordinasi dengan pihak internal, maka CS menyampaikan informasi kepada customer dengan baik dan memberikan estimasi tanggal jawaban.
CFO (Chief Financial Officer)

Bertanggung jawab dalam membuat kebijakan yang terkait dengan SOP/prosedur semua aktivitas keuangan perusahaan, mulai dari cara pengeluaran/pembelanjaan uang, verifikasi penerimaan uang, pajak perusahaan, tax planning, serta membuat dan merencanakan budget/anggaran tahunan maupun rencana jangka panjang.
FAT (Financial, Accounting, Tax)
Mengarahkan semua aspek operasi akuntansi, mengawasi semua transaksi yang berkaitan dengan buku besar, piutang, hutang, penggajian dan pelaporan keuangan, mengembangkan dan memelihara semua kebijakan dan sistem akuntansi yang diperlukan, termasuk buku besar dan pelaporan keuangan, mengelola modal kerja untuk mendukung aliran dana yang efisien dan efektif untuk memenuhi kebutuhan operasional bisnis dan pengembangan produk, mengelola semua perencanaan pajak dan kepatuhan terhadap ketentuan pajak yang berlaku, dan mengkoordinasikan, menyiapkan dan mereview laporan bulanan, triwulanan, dan tahunan baik untuk keperluan peraturan perundang-undangan serta paket pelaporan konsolidasi dan laporan keuangan konsolidasian.
AP & Treasury
Mengelola modal kerja atau working capital management, mengelola kas dan investasi, memastikan AP sudah dibayarkan dan tersedianya laporan AR, dan membantu pelaksanaan audit internal maupun eksternal.
HRD dan Legal
Mengambil keputusan dalam menentukan pengembangan SDM seperti perekrutan, dan keputusan akuisisi, melakukan rekrutmen tenaga kerja yang dibutuhkan agar perusahaan dapat berjalan dengan baik, mengurus administrasi kontrak kerja dan memastikan bahwa karyawan baru sudah menerima sosialisasi aturan perusahaan, mengusahakan dan menyelenggarakan pelatihan kepada seluruh karyawan, agar dapat berkembang dan bertumbuh sesuai dengan kapasitas kerja yang diinginkan, mengurus administrasi tenaga kerja terkait BPJS Ketenagakerjaan, BPJS Kesehatan, dan payroll. Dalam kaitannya dengan supervisi legal, berhubungan dengan semua perizinan terkait usaha sudah dimiliki, memastikan dan memantau masalah hukum yang dapat mempengaruhi perusahaan, memastikan bahwa semua kerjasama perusahaan dengan pihak eksternal sudah sesuai dengan aturan perusahaan dan ada dokumen legal sebagai dasar kerjasama dan bisa digunakan untuk kepentingan hukum di kemudian hari, memastikan masa berlaku semua dokumen hukum masih valid.
COO (Chief Operating Officer)
Bertugas mengelola dan mengarahkan tim operasi untuk mencapai target bisnis, mengembangkan atau memperbaiki prosedur standar untuk semua kegiatan operasional

<p>bisnis, mengelola, meningkatkan efektivitas dan efisiensi operasi perusahaan, membuat pengembangan operasi dalam jangka pendek, menengah, dan panjang, mengelola program jaminan kualitas/QC, dan meneliti teknologi baru dan metode alternatif efisiensi.</p>
<p>Procurement</p>
<p>Mencari serta menyeleksi mitra UMK, bekerjasama dengan QC untuk memastikan kualitas Mitra yang akan direkrut, mengevaluasi apakah pemilihan mitra yang dilakukan sudah tepat guna dan sesuai standar perusahaan.</p>
<p>Processing</p>
<p>Melakukan perencanaan dan pengorganisasian mitra UMKM, mengawasi proses produksi berjalan sesuai SOP, dan bekerjasama dengan tim procurement dan QC agar produksi berjalan sesuai jadwal.</p>
<p>Quality Control</p>
<p>Menetapkan standar kualitas makanan mitra UMKM, dan bertugas memastikan mutu makanan yang dijual baik dan sesuai standar perusahaan.</p>

Lampiran BAB VII – Proses Recruitment Food Master

(1) Analisis kebutuhan SDM

Kebutuhan (demand) atau permintaan akan sumber daya manusia oleh suatu organisasi adalah merupakan ramalan kebutuhan akan sumber daya manusia ini bukan sekedar kuantitas atau jumlah saja tetapi juga menyangkut soal kualitas. Untuk mengatasi kebutuhan-kebutuhan tersebut, maka diperlukan perencanaan sumber daya manusia.

(2) Merencanakan proses perekrutan

Dalam proses perekrutan, Food Master menyusun perencanaan untuk posisi yang dibutuhkan. Menuliskan deskripsi pekerjaan, kualifikasi dan pengalaman yang diperlukan. Serta menentukan dimana akan memasang iklan lowongan kerja apakah media cetak atau online. Selain itu, jangan lupa untuk menentukan personal dari tim HC/GA yang akan menjadi penanggung jawab untuk mengerjakan, memonitor proses, melakukan interview, hingga pada akhirnya memberikan penawaran kerja.

(3) Publikasi lowongan pekerjaan

Departement HC/GA membuat pengumuman dengan memasang iklan lowongan, seperti media cetak atau online yang memiliki pangsa pasar pembaca yang sesuai dengan kebutuhan perusahaan. Selain itu, staff HC/GA menggunakan jasa portal social media khusus pencari kerja secara online seperti Jobstreet, IndoJobs, Karir.com, dan lain sebagainya. Halaman LinkedIn perusahaan juga dapat digunakan untuk menarik pelamar yang berkualitas. staff HC/GA juga dapat melakukan search berdasarkan filter atau memasang iklan pada LinkedIn untuk menemukan kandidat yang lebih berkualitas.

(4) Data pelamar masuk

Mengumpulkan data pelamar kerja yang masuk untuk dapat segera di proses ke tahap selanjutnya.

(5) Proses Applicant Tracking System

ATS akan menyesuaikan resume dengan deskripsi pekerjaan yang ditawarkan. Applicant Tracking System ini bekerja dengan cara mencocokkan kata kunci dalam resume dengan kata kunci yang telah diprogram untuk diterima dalam setiap posisi yang dibutuhkan. Applicant Tracking System akan memproses resume yang telah

dimasukkan oleh calon kandidat. Ketika data pelamar karyawan yang memasukkan resume pada aplikasi ini, maka ATS akan membacanya dengan menggunakan

kecerdasan buatan. Untuk bisa membaca resume tersebut, staff HC/GA sebagai pengguna ATS akan memasukkan kata kunci tertentu sebagai kualitas dari calon pekerja yang diinginkan. Jika salah satu resume calon kandidat mengandung kata kunci yang diinginkan perusahaan, maka sistem ini akan mengirimkan resume calon kandidat tersebut pada tahap perekrutan yang selanjutnya. Kata kunci ini bisa berupa nama universitas tempat calon kandidat menempuh perkuliahan, nama perusahaan yang telah bekerja sama dengan calon kandidat dan keterampilan dan pengalaman yang dimiliki oleh calon kandidat.

(6) Proses Seleksi

Perusahaan menggunakan proses seleksi untuk mengambil keputusan penerimaan karyawan baru. Informasi analisis jabatan memberikan deskripsi jabatan, spesifikasi jabatan dan standar-standar prestasi yang diisyaratkan jabatan. Rencana-rencana sumber daya manusia memberitahukan kepada manajer personalia bahwa ada lowongan pekerjaan. Ada 2 model tes pada Seleksi tes di perusahaan Food Master sebagai berikut;

✓ Tes Kepribadian (Psikotest)

Hasilnya akan mencerminkan kesediaan bekerja sama, sifat kepemimpinan dan unsur-unsur kepribadian lainnya.

✓ Tes Kemampuan

Bentuk tes yang menguji informasi atau pengetahuan yang dimiliki para pelamar. Pengetahuan yang diujikan harus sesuai dengan kebutuhan untuk melaksanakan pekerjaan

(7) Digital Interview HC/GA

Wawancara kerja (*interview*) biasa dilakukan pihak perusahaan terhadap calon karyawannya untuk mengumpulkan atau mengetahui informasi dari calon karyawan. Baik hal itu terkait dengan kemampuan, keterampilan maupun kepribadian calon karyawan sehingga perusahaan dapat menemukan karyawan yang tepat dalam posisi yang dibutuhkan. Digital Interview yang di maksud dengan menggunakan aplikasi cisco webex dan direkam setiap pertanyaan yang ditanyakan oleh tim HC/GA kepada

pelamar. Selanjutnya hasil dari interview akan di tinjau lebih lanjut kepada pada user untuk masuk ke tahap selanjutnya.

(8) Interview User/Man.Departement

Tahapan interview yang harus dilalui oleh seorang calon kandidat yang melamar pekerjaan untuk posisi atau jabatan tertentu dalam sebuah perusahaan untuk menemukan kecocokan antara user dengan calon kandidat dimana pewawancara adalah user atau pimpinan pada posisi atau jabatan terkait.

(9) Tes Kesehatan

Tes kesehatan ditujukan untuk mengecek kondisi kesehatan calon karyawan, memastikan bahwa mereka sehat dan sesuai dengan pekerjaan yang akan dilakukan. Juga untuk memastikan calon karyawan tidak terkena penyakit menular. Produktivitas tentu akan menurun apabila pekerja mengalami gangguan kesehatan. Pekerja akan membutuhkan biaya pengobatan, perawatan, rehabilitasi, serta kompensasi jika memiliki suatu penyakit tertentu. Berikut jenis-jenis tes kesehatan yang akan dilakukan:

- Tes darah

Tujuannya untuk melihat apakah mengalami anemia, infeksi tertentu, hepatitis, HIV, dan gangguan ginjal atau hati.

- Tes urine

Tes ini dilakukan untuk melihat adanya penggunaan obat-obatan terlarang, alkohol, infeksi saluran kencing, dan kerusakan ginjal.

- Tes mata

Tes mata meliputi tes ketajaman penglihatan dan buta warna. Pada tes ketajaman penglihatan, Anda akan diminta untuk membaca huruf atau angka pada snellen chart yang berjarak 6 meter dari tempat duduk. Hal ini dilakukan untuk melihat adanya gangguan refraksi berupa mata minus atau silinder. Sedangkan, tes buta warna menggunakan buku yang berisi lingkaran dengan titik-titik berwarna, di mana Anda akan diminta menyebutkan angka atau pola yang terlihat.

- Tes telinga

Tes telinga meliputi tes audiometri di mana Anda akan dicek ketajaman pendengarannya.

- Tes jantung

Tes jantung meliputi foto rontgen dan EKG serta tes fisik. Foto rontgen akan melihat apakah jantung mengalami pembengkakan. EKG dilakukan untuk melihat adanya kelainan pada aktivitas listrik yang dihasilkan oleh jantung. Sementara itu, tes fisik akan mendeteksi apakah ada kelainan pada suara jantung yang menandakan suatu penyakit.

- Tes paru

Kesehatan paru dinilai melalui tes fisik dan foto rontgen. Dokter akan menggunakan stetoskop untuk mendengar suara paru. Penyakit-penyakit seperti asma, bronkitis, pneumonia, atau TBC dapat terdeteksi pada tes ini. Kemudian rontgen ditujukan untuk melihat corakan paru pada TBC, bronkitis, atau paru obstruktif.

- Tes gigi

Tes ini dilakukan oleh dokter gigi dengan menilai keadaan rongga mulut. Apakah terdapat gigi berlubang, gusi bengkak, serta kebersihan yang buruk.

Demikianlah tes kesehatan yang perlu dilakukan.

(10) Memilih kandidat

Tahapan ini dimana para manager Departement dan manager HC/GA menentukan calon pelamar terbaik dari setiap pelamar yang sudah melakukan tahapan sebelumnya.

(11) Perjanjian kerja

Food Master melakukan perjanjian di antara pekerja dan pengusaha secara lisan atau tulisan, baik untuk waktu tertentu maupun untuk waktu tidak tertentu yang memuat syarat-syarat kerja, hak, dan kewajiban. Perusahaan akan memberikan kontrak kerja di hari pertama calon karyawan bekerja. Undang-Undang No. 13 tahun 2003 tentang Ketenagakerjaan mengatur secara rinci penulisan dan peraturan tentang kontrak kerja karyawan. Dalam kontrak kerja karyawan dituliskan secara rinci apa yang menjadi hak dan kewajiban karyawan serta perusahaan. Perjanjian ini menyangkut hak dan kewajiban dan tak ada pihak yang mau dirugikan baik antara karyawan dan perusahaan, maka dapat disimpulkan bahwa surat perjanjian sangat penting kehadirannya dalam hubungan kerja karyawan dan perusahaan.

(12) Rejected

Karyawan yang tidak sesuai dengan kualifikasi.

(13) Menerima Karyawan Baru

Tahapan terakhir ialah menempatkan karyawan baru pada posisi yang sudah ditentukan oleh perusahaan.

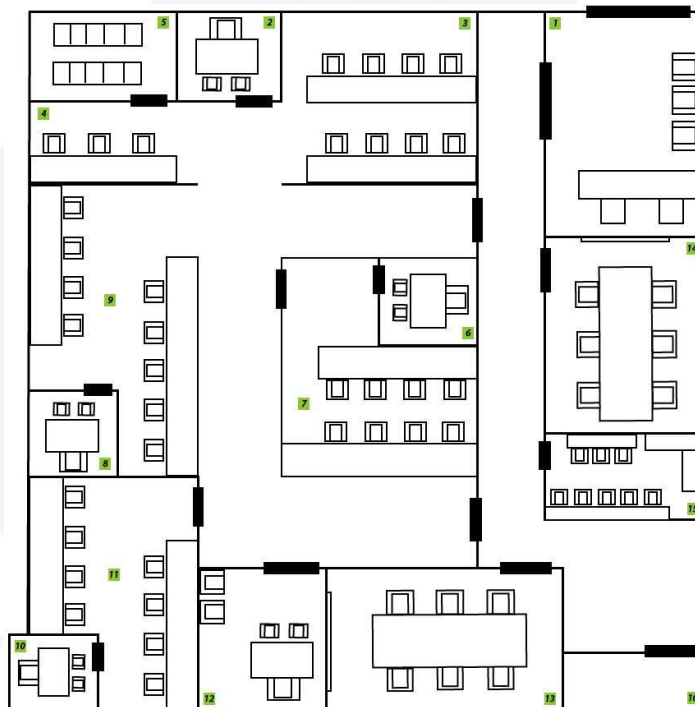


Lampiran BAB VII - Pemutusan Hubungan Kerja

Tahap pertama: ialah secara musyawarah sebagaimana prosedur pertama kali yang harus ditempuh adalah dengan melakukan musyawarah oleh kedua belah pihak, yaitu pihak karyawan dan perusahaan. Musyawarah ini bertujuan untuk mendapatkan pemufakatan yang dikenal dengan istilah bipartit. Melalui musyawarah ini, kedua belah pihak melakukan pembicaraan untuk menemukan solusi terbaik untuk perusahaan maupun karyawan. Tahap kedua: jika ternyata dalam permasalahan yang terjadi tidak bisa diselesaikan dengan cara musyawarah, maka bantuan tenaga dinas tenaga kerja (disnaker) setempat diperlukan. Tujuannya adalah untuk menemukan cara penyelesaian apakah melalui mediasi atau rekonsiliasi. Tahap ketiga: ketika pada tahap bantuan Disnaker tidak mampu menyelesaikan masalah antara kedua belah pihak, maka upaya hukum bisa dilakukan hingga pengadilan. Jika memang pada hasil akhir PHK tetap dilaksanakan, maka diajukan dengan melakukan permohonan secara tertulis kepada lembaga penyelesaian perselisihan hubungan industrial (PHI). Tahap keempat: jika ternyata dalam proses musyawarah di tingkat bipartit telah mencapai suatu kesepakatan maka hal ini sebaiknya dituangkan dalam Perjanjian Bersama. Di dalam surat perjanjian tersebut harus ditandatangani oleh kedua belah pihak dan didaftarkan ke PHI setempat. Hal yang sama juga perlu dilakukan jika ada kesepakatan pada tingkat mediasi dan konsiliasi dengan bantuan Disnaker. Tahap kelima: perusahaan akan memberikan uang pesangon atau uang penghargaan masa kerja yang seharusnya diterima oleh karyawan. Aturan tentang pemberian pesangon dan uang penghargaan telah diatur dalam UU Ketenagakerjaan No. 13 Tahun 2003 Pasal 2 dan Pasal 3.

Lampiran BAB VII - Denah Lokasi Ruangan Kantor

Kantor pusat Food Master berlokasi di Equity Tower Bisnis Lt 49 Unit E, Jl. Jenderal Sudirman, Kavling 52-53 (SCBD), Jakarta, 12190. Pemilihan lokasi tersebut berdasarkan kebutuhan dimana infrastruktur dan fasilitas sangat mendukung untuk operasional bisnis, seperti akses transportasi, parkir kendaraan, tempat makan, tempat ibadah, bank hingga fasilitas kesehatan seperti rumah sakit. Unit gedung yang digunakan Food Master adalah Unit E dengan luassebesar 221 meter persegi.



Keterangan Gambar:

- 1) Resepsionis dan Ruang Tunggu
- 2) Ruang CTO
- 3) IT Development
- 4) IT Support
- 5) Data Center
- 6) Ruang COO
- 7) Recruitment, Training & Development dan Legal
- 8) Ruang CMO
- 9) Marketing Communication dan Marketing Analyst
- 10) Ruang CFO
- 11) Tax, Finance dan Accounting
- 12) Ruang CEO
- 13) Ruang Meeting 1 (Internal)
- 14) Ruang Meeting 2 (Eksternal)
- 15) Pantry dan Ruang Makan
- 16) Balkon

LAMPIRAN KEUANGAN

Biaya Asset	Jumlah	Satuan	Harga (Rp)	Total (Rp)	disusutkan	biaya penyusutan per tahun	biaya penyusutan per bulan	Tahun 1	Tahun 2	Tahun 3	Tahun 4	Tahun 5	Nilai Buku sisa
Kendaraan													
Mobil Avanza	3	Unit	684.900.000	684.900.000	8	85.612.500	7.134.375	85.612.500	85.612.500	85.612.500	85.612.500	85.612.500	256.837.500
Total Kendaraan				684.900.000									
Software													
Software Development	1	Unit	650.000.000	650.000.000	4	162.500.000	13.541.667	162.500.000	162.500.000	162.500.000	162.500.000		-
Software Development Upgrade	1	Unit	325.000.000	325.000.000	4	81.250.000	6.770.833				81.250.000	81.250.000	162.500.000
Total Software				975.000.000									
Peralatan & Inventaris Kantor													
Laptop Dell	15	Unit	105.000.000	105.000.000									
MacBook Pro 15 2019	5	Unit	69.700.000	69.700.000									
Printer	2	Unit	4.000.000	4.000.000									
Router	2	Unit	42.000.000	42.000.000									
1set Computer Server	1	Unit	19.350.000	19.350.000									
1set Computer Backup data	1	Unit	19.350.000	19.350.000									
UPS	22	Unit	2.100.000	46.200.000									
Wireless AP Cisco AIR-LAP1142N	7	Unit	73.500.000	73.500.000									
Server Cisco UCS B200 M5 Blade	1	Unit	530.000.000	530.000.000									
Fingerspot FF-153 BNC Pro	1	Unit	2.950.000	2.950.000									
CCTV Office 4 kamera	2	Set	4.050.000	4.050.000									
Lcd Proyektor	2	Unit	12.750.000	12.750.000									
Camera	1	Unit	5.720.000	5.720.000									
Meja Resepsionis	1	Unit	2.250.000	2.250.000									
Sofa Tamu	3	Unit	5.000.000	5.000.000									
Sofa Director	1	Unit	1.500.000	1.500.000									
Meja & Kursi Director	1	Set	8.500.000	8.500.000									
Meja Tamu	2	Unit	4.000.000	4.000.000									

Kursi Karyawan	30	Unit	18.000.000	18.000.000														
Meja Meeting	2	Unit	5.000.000	10.000.000														
Kursi Meeting	12	Unit	8.400.000	8.400.000														
Lemari File	3	Set	6.000.000	6.000.000														
Kitchen Set	1	Set	1.600.000	1.600.000														
Kulkas Polytron	1	Unit	1.800.000	1.800.000														
AC Sharp 1 pk	4	Unit	28.000.000	28.000.000														
Water Dispenser	3	Unit	3.600.000	3.600.000														
Microwave	1	Unit	2.249.000	2.249.000														
Total Peralatan & Inventaris				1.035.469.000	4	258.867.250	21.572.271	258.867.250	258.867.250	258.867.250	258.867.250	258.867.250	258.867.250	258.867.250	258.867.250	258.867.250	258.867.250	0
TOTAL ASET				2.695.369.000														

Biaya SDM

Tahun 1				Bulan 1	Bulan 2	Bulan 3	Bulan 4	Bulan 5	Bulan 6	Bulan 7	Bulan 8	Bulan 9	Bulan 10	Bulan 11	Bulan 12	Total (Rp)	
Gaji per orang				(Rp)	(Rp)	(Rp)	(Rp)	(Rp)	(Rp)	(Rp)	(Rp)	(Rp)	(Rp)	(Rp)	(Rp)	(Rp)	
Direktur																	
CEO	1	orang	32.000.000	32.000.000	32.000.000	32.000.000	32.000.000	32.000.000	32.000.000	32.000.000	32.000.000	32.000.000	32.000.000	32.000.000	32.000.000	32.000.000	384.000.000
Manajer																	
CTO	1	orang	15.000.000	15.000.000	15.000.000	15.000.000	15.000.000	15.000.000	15.000.000	15.000.000	15.000.000	15.000.000	15.000.000	15.000.000	15.000.000	15.000.000	180.000.000
CFO	1	orang	15.000.000	15.000.000	15.000.000	15.000.000	15.000.000	15.000.000	15.000.000	15.000.000	15.000.000	15.000.000	15.000.000	15.000.000	15.000.000	15.000.000	180.000.000
CMO	1	orang	15.000.000	15.000.000	15.000.000	15.000.000	15.000.000	15.000.000	15.000.000	15.000.000	15.000.000	15.000.000	15.000.000	15.000.000	15.000.000	15.000.000	180.000.000
COO	1	orang	15.000.000	15.000.000	15.000.000	15.000.000	15.000.000	15.000.000	15.000.000	15.000.000	15.000.000	15.000.000	15.000.000	15.000.000	15.000.000	15.000.000	180.000.000
Staff																	
Staff Tax	1	orang	9.000	9.000	0	0	9.000.000	9.000.000	9.000.000	9.000.000	9.000.000	9.000.000	9.000.000	9.000.000	9.000.000	9.000.000	90.000.000

Universitas Esa Unggul

		ang	.000	000			0	0	0	0	0	0	0	0	0	0	0	000
Staff Finance	1	or ang	7.000.000	7.000.000			7.000.000	7.000.000	7.000.000	7.000.000	7.000.000	7.000.000	7.000.000	7.000.000	7.000.000	7.000.000	7.000.000	70.000.000
Staff Creative Digital Marketing	1	or ang	6.000.000	6.000.000	0	0	6.000.000	6.000.000	6.000.000	6.000.000	6.000.000	6.000.000	6.000.000	6.000.000	6.000.000	6.000.000	6.000.000	60.000.000
Staff Customer Service	1	or ang	5.000.000	5.000.000	0	0	5.000.000	5.000.000	5.000.000	5.000.000	5.000.000	5.000.000	5.000.000	5.000.000	5.000.000	5.000.000	5.000.000	50.000.000
Staff Marketing	2	or ang	5.500.000	11.000.000	0	0	11.000.000	11.000.000	11.000.000	11.000.000	11.000.000	11.000.000	11.000.000	11.000.000	11.000.000	11.000.000	11.000.000	110.000.000
Staff Sales	2	or ang	5.000.000	10.000.000	0	0	10.000.000	10.000.000	10.000.000	10.000.000	10.000.000	10.000.000	10.000.000	10.000.000	10.000.000	10.000.000	10.000.000	100.000.000
Business Development Staff	1	or ang	5.000.000	5.000.000	0	0	5.000.000	5.000.000	5.000.000	5.000.000	5.000.000	5.000.000	5.000.000	5.000.000	5.000.000	5.000.000	5.000.000	50.000.000
Staff Back end	1	or ang	12.000.000	12.000.000	0	0	12.000.000	12.000.000	12.000.000	12.000.000	12.000.000	12.000.000	12.000.000	12.000.000	12.000.000	12.000.000	12.000.000	120.000.000
Staff UX Designer	1	or ang	8.000.000	8.000.000	0	0	8.000.000	8.000.000	8.000.000	8.000.000	8.000.000	8.000.000	8.000.000	8.000.000	8.000.000	8.000.000	8.000.000	80.000.000
Staff DevOps Engineer	4	or ang	5.500.000	22.000.000	0	0	22.000.000	22.000.000	22.000.000	22.000.000	22.000.000	22.000.000	22.000.000	22.000.000	22.000.000	22.000.000	22.000.000	220.000.000
Staff IT Support & QA	2	or ang	5.500.000	11.000.000	0	0	11.000.000	11.000.000	11.000.000	11.000.000	11.000.000	11.000.000	11.000.000	11.000.000	11.000.000	11.000.000	11.000.000	110.000.000
Legal Staff	1	or ang	6.000.000	6.000.000	0	0	6.000.000	6.000.000	6.000.000	6.000.000	6.000.000	6.000.000	6.000.000	6.000.000	6.000.000	6.000.000	6.000.000	60.000.000
HR Staff	1	or ang	6.000.000	6.000.000	0	0	6.000.000	6.000.000	6.000.000	6.000.000	6.000.000	6.000.000	6.000.000	6.000.000	6.000.000	6.000.000	6.000.000	60.000.000
Staff Quality Control	2	or ang	6.000.000	12.000.000	0	0	12.000.000	12.000.000	12.000.000	12.000.000	12.000.000	12.000.000	12.000.000	12.000.000	12.000.000	12.000.000	12.000.000	120.000.000
Staff	1	or	5.000	5.000	0	0	5.000.000	5.000.000	5.000.000	5.000.000	5.000.000	5.000.000	5.000.000	5.000.000	5.000.000	5.000.000	5.000.000	50.000

Universitas Esa Unggul

Procurement/GA		an	.000	000			0	0	0	0	0	0	0	0	0	0	000
Staff Receptionist	1	oran	4.500.000	4.500.000	0	0	4.500.000	4.500.000	4.500.000	4.500.000	4.500.000	4.500.000	4.500.000	4.500.000	4.500.000	4.500.000	45.000.000
Staff Office Boy	1	oran	4.500.000	4.500.000	0	0	4.500.000	4.500.000	4.500.000	4.500.000	4.500.000	4.500.000	4.500.000	4.500.000	4.500.000	4.500.000	45.000.000
Total Beban Gaji					92.000.000	92.000.000	236.000.000	236.000.000	236.000.000	236.000.000	236.000.000	236.000.000	236.000.000	236.000.000	236.000.000	236.000.000	2.544.000.000
THR					0	0	0	0	0	162.500.000	0	0	0	0	0	0	162.500.000
BPJS Kesehatan dibebankan ke Perusahaan 4%					3.680.000	3.680.000	9.440.000	9.440.000	9.440.000	9.440.000	9.440.000	9.440.000	9.440.000	9.440.000	9.440.000	9.440.000	101.760.000
BPJS Ketenagakerjaan dibebankan ke Perusahaan 3,7%					3.404.000	3.404.000	8.732.000	8.732.000	8.732.000	8.732.000	8.732.000	8.732.000	8.732.000	8.732.000	8.732.000	8.732.000	94.128.000
BPJS Kesehatan dibebankan ke Staff 1%					920.000	920.000	2.360.000	2.360.000	2.360.000	2.360.000	2.360.000	2.360.000	2.360.000	2.360.000	2.360.000	2.360.000	25.440.000
BPJS Ketenagakerjaan dibebankan ke Staff 2%					1.840.000	1.840.000	4.720.000	4.720.000	4.720.000	4.720.000	4.720.000	4.720.000	4.720.000	4.720.000	4.720.000	4.720.000	50.880.000
Pajak Penghasilan					2.760.000	2.760.000	7.080.000	7.080.000	7.080.000	7.080.000	7.080.000	7.080.000	7.080.000	7.080.000	7.080.000	7.080.000	76.320.000
Total Beban Tunjangan					12.604.000	12.604.000	32.332.000	32.332.000	32.332.000	32.332.000	194.832.000	32.332.000	32.332.000	32.332.000	32.332.000	32.332.000	511.028.000
Beban Recruitment					0	0	0	15.000.000	15.000.000	15.000.000	15.000.000	0	0	0	0	0	60.000.000
Beban Training					0	0	0	0	10.000.000	10.000.000	10.000.000	0	0	0	0	0	30.000.000
Beban Entertainment & Gathering					0	0	0	0	0	0	0	0	0	0	0	0	0
Total Beban Recruitment, Training & Gathering					0	0	0	11.200.000	11.200.000	11.200.000	11.200.000	9.000.000	0	0	0	0	53.800.000
Total Beban SDM					104.604.000	104.604.000	268.332.000	268.332.000	268.332.000	268.332.000	430.832.000	268.332.000	268.332.000	268.332.000	268.332.000	268.332.000	3.055.028.000
Tahun 2					Bulan 1	Bulan 2	Bulan 3	Bulan 4	Bulan 5	Bulan 6	Bulan 7	Bulan 8	Bulan 9	Bulan 10	Bulan 11	Bulan 12	Total (Rp)

				(Rp)	(Rp)	(Rp)	(Rp)	(Rp)	(Rp)	(Rp)	(Rp)	(Rp)	(Rp)	(Rp)	(Rp)	(Rp)	(Rp)	
Direktur																		
CEO	1	orang	32.000.000	32.000.000	32.000.000	32.000.000	32.000.000	32.000.000	32.000.000	32.000.000	32.000.000	32.000.000	32.000.000	32.000.000	32.000.000	32.000.000	32.000.000	384.000.000
Manager																		
CTO	1	orang	15.000.000	15.000.000	15.000.000	15.000.000	15.000.000	15.000.000	15.000.000	15.000.000	15.000.000	15.000.000	15.000.000	15.000.000	15.000.000	15.000.000	15.000.000	180.000.000
CFO	1	orang	15.000.000	15.000.000	15.000.000	15.000.000	15.000.000	15.000.000	15.000.000	15.000.000	15.000.000	15.000.000	15.000.000	15.000.000	15.000.000	15.000.000	15.000.000	180.000.000
CMO	1	orang	15.000.000	15.000.000	15.000.000	15.000.000	15.000.000	15.000.000	15.000.000	15.000.000	15.000.000	15.000.000	15.000.000	15.000.000	15.000.000	15.000.000	15.000.000	180.000.000
COO	1	orang	15.000.000	15.000.000	15.000.000	15.000.000	15.000.000	15.000.000	15.000.000	15.000.000	15.000.000	15.000.000	15.000.000	15.000.000	15.000.000	15.000.000	15.000.000	180.000.000
Staff																		
Staff Tax	1	orang	9.000.000	9.000.000	9.000.000	9.000.000	9.000.000	9.000.000	9.000.000	9.000.000	9.000.000	9.000.000	9.000.000	9.000.000	9.000.000	9.000.000	9.000.000	108.000.000
Staff Finance	1	orang	7.000.000	7.000.000	7.000.000	7.000.000	7.000.000	7.000.000	7.000.000	7.000.000	7.000.000	7.000.000	7.000.000	7.000.000	7.000.000	7.000.000	7.000.000	84.000.000
Staff Creative Digital Marketing	1	orang	6.000.000	6.000.000	6.000.000	6.000.000	6.000.000	6.000.000	6.000.000	6.000.000	6.000.000	6.000.000	6.000.000	6.000.000	6.000.000	6.000.000	6.000.000	72.000.000
Staff Customer Service	1	orang	5.000.000	5.000.000	5.000.000	5.000.000	5.000.000	5.000.000	5.000.000	5.000.000	5.000.000	5.000.000	5.000.000	5.000.000	5.000.000	5.000.000	5.000.000	60.000.000
Staff Marketing	4	orang	5.500.000	22.000.000	22.000.000	22.000.000	22.000.000	22.000.000	22.000.000	22.000.000	22.000.000	22.000.000	22.000.000	22.000.000	22.000.000	22.000.000	22.000.000	264.000.000
Staff Sales	4	orang	5.000.000	20.000.000	20.000.000	20.000.000	20.000.000	20.000.000	20.000.000	20.000.000	20.000.000	20.000.000	20.000.000	20.000.000	20.000.000	20.000.000	20.000.000	240.000.000
Business Development Staff	1	orang	5.000.000	5.000.000	5.000.000	5.000.000	5.000.000	5.000.000	5.000.000	5.000.000	5.000.000	5.000.000	5.000.000	5.000.000	5.000.000	5.000.000	5.000.000	60.000.000

Universitas Esa Unggul

Staff Back end	1	or an g	12.000.000	12.000.000	12.000.000	12.000.000	12.000.000	12.000.000	12.000.000	12.000.000	12.000.000	12.000.000	12.000.000	12.000.000	12.000.000	12.000.000	144.000.000
Staff UI/UX Designer	1	or an g	8.000.000	8.000.000	8.000.000	8.000.000	8.000.000	8.000.000	8.000.000	8.000.000	8.000.000	8.000.000	8.000.000	8.000.000	8.000.000	8.000.000	96.000.000
Staff DevOps Engineer	4	or an g	5.500.000	22.000.000	22.000.000	22.000.000	22.000.000	22.000.000	22.000.000	22.000.000	22.000.000	22.000.000	22.000.000	22.000.000	22.000.000	22.000.000	264.000.000
Staff IT Support & QA	2	or an g	5.500.000	11.000.000	11.000.000	11.000.000	11.000.000	11.000.000	11.000.000	11.000.000	11.000.000	11.000.000	11.000.000	11.000.000	11.000.000	11.000.000	132.000.000
Legal Staff	1	or an g	6.000.000	6.000.000	6.000.000	6.000.000	6.000.000	6.000.000	6.000.000	6.000.000	6.000.000	6.000.000	6.000.000	6.000.000	6.000.000	6.000.000	72.000.000
HR Staff	1	or an g	6.000.000	6.000.000	6.000.000	6.000.000	6.000.000	6.000.000	6.000.000	6.000.000	6.000.000	6.000.000	6.000.000	6.000.000	6.000.000	6.000.000	72.000.000
Staff Quality Control	2	or an g	6.000.000	12.000.000	12.000.000	12.000.000	12.000.000	12.000.000	12.000.000	12.000.000	12.000.000	12.000.000	12.000.000	12.000.000	12.000.000	12.000.000	144.000.000
Staff Procurement/GA	1	or an g	5.000.000	5.000.000	5.000.000	5.000.000	5.000.000	5.000.000	5.000.000	5.000.000	5.000.000	5.000.000	5.000.000	5.000.000	5.000.000	5.000.000	60.000.000
Staff Receptionist	1	or an g	4.500.000	4.500.000	4.500.000	4.500.000	4.500.000	4.500.000	4.500.000	4.500.000	4.500.000	4.500.000	4.500.000	4.500.000	4.500.000	4.500.000	54.000.000
Staff Office Boy	1	or an g	4.500.000	4.500.000	4.500.000	4.500.000	4.500.000	4.500.000	4.500.000	4.500.000	4.500.000	4.500.000	4.500.000	4.500.000	4.500.000	4.500.000	54.000.000
Total Beban Gaji				257.000.000	257.000.000	257.000.000	257.000.000	257.000.000	257.000.000	257.000.000	257.000.000	257.000.000	257.000.000	257.000.000	257.000.000	257.000.000	3.084.000.000
THR				0	0	0	0	0	162.500.000	0	0	0	0	0	0	0	162.500.000
BPJS Kesehatan dibebankan ke Perusahaan 4%				10.280.000	10.280.000	10.280.000	10.280.000	10.280.000	10.280.000	10.280.000	10.280.000	10.280.000	10.280.000	10.280.000	10.280.000	10.280.000	123.360.000
BPJS Ketenagakerjaan dibebankan ke Perusahaan 3,7%				9.509.000	9.509.000	9.509.000	9.509.000	9.509.000	9.509.000	9.509.000	9.509.000	9.509.000	9.509.000	9.509.000	9.509.000	9.509.000	114.108.000
BPJS Kesehatan dibebankan ke Staff 1%				2.570.000	2.570.000	2.570.000	2.570.000	2.570.000	2.570.000	2.570.000	2.570.000	2.570.000	2.570.000	2.570.000	2.570.000	2.570.000	30.840.000

BPJS Ketenagakerjaan dibebankan ke Staff 2%			5.140.000	5.140.000	5.140.000	5.140.000	5.140.000	5.140.000	5.140.000	5.140.000	5.140.000	5.140.000	5.140.000	5.140.000	5.140.000	61.680.000
Pajak Penghasilan			7.710.000	7.710.000	7.710.000	7.710.000	7.710.000	7.710.000	7.710.000	7.710.000	7.710.000	7.710.000	7.710.000	7.710.000	7.710.000	92.520.000
Total Beban Tunjangan			35.209.000	35.209.000	35.209.000	35.209.000	35.209.000	35.209.000	197.709.000	35.209.000	35.209.000	35.209.000	35.209.000	35.209.000	35.209.000	585.008.000
Beban Recruitment			0	0	0	15.000.000	15.000.000	15.000.000	15.000.000	0	0	0	0	0	0	60.000.000
Beban Training			0	0	0	0	0	10.000.000	10.000.000	10.000.000	10.000.000	10.000.000	10.000.000	10.000.000	10.000.000	70.000.000
Beban Entertainment & Gathering			0	0	0	0	0	0	0	0	0	0	0	0	0	0
Total Beban Recruitment, Training & Gathering			0	0	0	11.200.000	11.200.000	11.200.000	11.200.000	9.000.000	0	0	0	0	0	53.800.000
Total Beban SDM			292.209.000	292.209.000	292.209.000	292.209.000	292.209.000	292.209.000	454.709.000	292.209.000	292.209.000	292.209.000	292.209.000	292.209.000	292.209.000	3.669.008.000
Tahun 3			Bulan 1 (Rp)	Bulan 2 (Rp)	Bulan 3 (Rp)	Bulan 4 (Rp)	Bulan 5 (Rp)	Bulan 6 (Rp)	Bulan 7 (Rp)	Bulan 8 (Rp)	Bulan 9 (Rp)	Bulan 10 (Rp)	Bulan 11 (Rp)	Bulan 12 (Rp)	Total (Rp)	
Direktur																
CEO	1	orang	35.200.000	35.200.000	35.200.000	35.200.000	35.200.000	35.200.000	35.200.000	35.200.000	35.200.000	35.200.000	35.200.000	35.200.000	35.200.000	422.400.000
Manager																
CTO	1	orang	16.500.000	16.500.000	16.500.000	16.500.000	16.500.000	16.500.000	16.500.000	16.500.000	16.500.000	16.500.000	16.500.000	16.500.000	16.500.000	198.000.000
CFO	1	orang	16.500.000	16.500.000	16.500.000	16.500.000	16.500.000	16.500.000	16.500.000	16.500.000	16.500.000	16.500.000	16.500.000	16.500.000	16.500.000	198.000.000
CMO	1	orang	16.500.000	16.500.000	16.500.000	16.500.000	16.500.000	16.500.000	16.500.000	16.500.000	16.500.000	16.500.000	16.500.000	16.500.000	16.500.000	198.000.000
COO	1	orang	16.500.000	16.500.000	16.500.000	16.500.000	16.500.000	16.500.000	16.500.000	16.500.000	16.500.000	16.500.000	16.500.000	16.500.000	16.500.000	198.000.000
Staff																

Universitas Esa Unggul

Staff Tax	1	or an g	9.900.000	9.900.000	9.900.000	9.900.000	9.900.000	9.900.000	9.900.000	9.900.000	9.900.000	9.900.000	9.900.000	9.900.000	9.900.000	9.900.000	118.800.000
Staff Finance	3	or an g	7.700.000	23.100.000	23.100.000	23.100.000	23.100.000	23.100.000	23.100.000	23.100.000	23.100.000	23.100.000	23.100.000	23.100.000	23.100.000	23.100.000	277.200.000
Staff Creative Digital Marketing	1	or an g	6.600.000	6.600.000	6.600.000	6.600.000	6.600.000	6.600.000	6.600.000	6.600.000	6.600.000	6.600.000	6.600.000	6.600.000	6.600.000	6.600.000	79.200.000
Staff Customer Service	2	or an g	5.500.000	11.000.000	11.000.000	11.000.000	11.000.000	11.000.000	11.000.000	11.000.000	11.000.000	11.000.000	11.000.000	11.000.000	11.000.000	11.000.000	132.000.000
Staff Marketing	8	or an g	6.050.000	48.400.000	48.400.000	48.400.000	48.400.000	48.400.000	48.400.000	48.400.000	48.400.000	48.400.000	48.400.000	48.400.000	48.400.000	48.400.000	580.800.000
Staff Sales	8	or an g	5.500.000	44.000.000	44.000.000	44.000.000	44.000.000	44.000.000	44.000.000	44.000.000	44.000.000	44.000.000	44.000.000	44.000.000	44.000.000	44.000.000	528.000.000
Business Development Staff	1	or an g	5.500.000	5.500.000	5.500.000	5.500.000	5.500.000	5.500.000	5.500.000	5.500.000	5.500.000	5.500.000	5.500.000	5.500.000	5.500.000	5.500.000	66.000.000
Staff Back end	2	or an g	13.200.000	26.400.000	26.400.000	26.400.000	26.400.000	26.400.000	26.400.000	26.400.000	26.400.000	26.400.000	26.400.000	26.400.000	26.400.000	26.400.000	316.800.000
Staff UI/UX Designer	2	or an g	8.800.000	17.600.000	17.600.000	17.600.000	17.600.000	17.600.000	17.600.000	17.600.000	17.600.000	17.600.000	17.600.000	17.600.000	17.600.000	17.600.000	211.200.000
Staff DevOps Engineer	4	or an g	6.050.000	24.200.000	24.200.000	24.200.000	24.200.000	24.200.000	24.200.000	24.200.000	24.200.000	24.200.000	24.200.000	24.200.000	24.200.000	24.200.000	290.400.000
Staff IT Support & QA	2	or an g	6.050.000	12.100.000	12.100.000	12.100.000	12.100.000	12.100.000	12.100.000	12.100.000	12.100.000	12.100.000	12.100.000	12.100.000	12.100.000	12.100.000	145.200.000
Legal Staff	1	or an g	6.600.000	6.600.000	6.600.000	6.600.000	6.600.000	6.600.000	6.600.000	6.600.000	6.600.000	6.600.000	6.600.000	6.600.000	6.600.000	6.600.000	79.200.000
HR Staff	1	or an g	6.600.000	6.600.000	6.600.000	6.600.000	6.600.000	6.600.000	6.600.000	6.600.000	6.600.000	6.600.000	6.600.000	6.600.000	6.600.000	6.600.000	79.200.000
Staff Quality Control	4	or an g	6.600.000	26.400.000	26.400.000	26.400.000	26.400.000	26.400.000	26.400.000	26.400.000	26.400.000	26.400.000	26.400.000	26.400.000	26.400.000	26.400.000	316.800.000

Universitas Esa Unggul

Staff Procurement/GA	1	orang	5.500.000	5.500.000	5.500.000	5.500.000	5.500.000	5.500.000	5.500.000	5.500.000	5.500.000	5.500.000	5.500.000	5.500.000	5.500.000	5.500.000	5.500.000	66.000.000	
Staff Receptionist	1	orang	4.950.000	4.950.000	4.950.000	4.950.000	4.950.000	4.950.000	4.950.000	4.950.000	4.950.000	4.950.000	4.950.000	4.950.000	4.950.000	4.950.000	4.950.000	4.950.000	59.400.000
Staff Office Boy	1	orang	4.950.000	4.950.000	4.950.000	4.950.000	4.950.000	4.950.000	4.950.000	4.950.000	4.950.000	4.950.000	4.950.000	4.950.000	4.950.000	4.950.000	4.950.000	4.950.000	59.400.000
Total Beban Gaji					385.000.000	385.000.000	385.000.000	385.000.000	385.000.000	385.000.000	385.000.000	385.000.000	385.000.000	385.000.000	385.000.000	385.000.000	385.000.000	385.000.000	4.620.000.000
THR					0	0	0	0	0	162.500.000	0	0	0	0	0	0	0	0	162.500.000
BPJS Kesehatan dibebankan ke Perusahaan 4%					15.400.000	15.400.000	15.400.000	15.400.000	15.400.000	15.400.000	15.400.000	15.400.000	15.400.000	15.400.000	15.400.000	15.400.000	15.400.000	15.400.000	184.800.000
BPJS Ketenagakerjaan dibebankan ke Perusahaan 3,7%					14.245.000	14.245.000	14.245.000	14.245.000	14.245.000	14.245.000	14.245.000	14.245.000	14.245.000	14.245.000	14.245.000	14.245.000	14.245.000	14.245.000	170.940.000
BPJS Kesehatan dibebankan ke Staff 1%					3.850.000	3.850.000	3.850.000	3.850.000	3.850.000	3.850.000	3.850.000	3.850.000	3.850.000	3.850.000	3.850.000	3.850.000	3.850.000	3.850.000	46.200.000
BPJS Ketenagakerjaan dibebankan ke Staff 2%					7.700.000	7.700.000	7.700.000	7.700.000	7.700.000	7.700.000	7.700.000	7.700.000	7.700.000	7.700.000	7.700.000	7.700.000	7.700.000	7.700.000	92.400.000
Pajak Penghasilan					11.550.000	11.550.000	11.550.000	11.550.000	11.550.000	11.550.000	11.550.000	11.550.000	11.550.000	11.550.000	11.550.000	11.550.000	11.550.000	11.550.000	138.600.000
Total Beban Tunjangan					52.745.000	52.745.000	52.745.000	52.745.000	52.745.000	52.745.000	215.245.000	52.745.000	52.745.000	52.745.000	52.745.000	52.745.000	52.745.000	52.745.000	795.440.000
Beban Recruitment					0	0	0	0	15.000.000	15.000.000	15.000.000	0	0	0	0	0	0	0	45.000.000
Beban Training					0	0	0	0	0	10.000.000	10.000.000	10.000.000	0	0	0	0	0	0	30.000.000
Beban Entertainment & Gathering					0	0	0	0	0	0	0	0	0	0	0	0	0	0	0
Total Beban Recruitment, Training & Gathering					0	0	0	11.200.000	11.200.000	11.200.000	11.200.000	9.000.000	0	0	0	0	0	0	53.800.000
Total Beban SDM					437.745.000	437.745.000	437.745.000	437.745.000	437.745.000	600.245.000	437.745.000	437.745.000	437.745.000	437.745.000	437.745.000	437.745.000	437.745.000	437.745.000	5.415.440.000
Tahun 4					Bulan 1	Bulan 2	Bulan 3	Bulan 4	Bulan 5	Bulan 6	Bulan 7	Bulan 8	Bulan 9	Bulan	Bulan	Bulan	Bulan	Total	

				(Rp)	(Rp)	(Rp)	(Rp)	(Rp)	(Rp)	(Rp)	(Rp)	(Rp)	(Rp)	10 (Rp)	11 (Rp)	12 (Rp)	(Rp)	
Direktur																		
CEO	1	organizing	38.720.000	38.720.000	38.720.000	38.720.000	38.720.000	38.720.000	38.720.000	38.720.000	38.720.000	38.720.000	38.720.000	38.720.000	38.720.000	38.720.000	38.720.000	464.640.000
Manager																		
CTO	1	organizing	18.150.000	18.150.000	18.150.000	18.150.000	18.150.000	18.150.000	18.150.000	18.150.000	18.150.000	18.150.000	18.150.000	18.150.000	18.150.000	18.150.000	18.150.000	217.800.000
CFO	1	organizing	18.150.000	18.150.000	18.150.000	18.150.000	18.150.000	18.150.000	18.150.000	18.150.000	18.150.000	18.150.000	18.150.000	18.150.000	18.150.000	18.150.000	18.150.000	217.800.000
CMO	1	organizing	18.150.000	18.150.000	18.150.000	18.150.000	18.150.000	18.150.000	18.150.000	18.150.000	18.150.000	18.150.000	18.150.000	18.150.000	18.150.000	18.150.000	18.150.000	217.800.000
COO	1	organizing	18.150.000	18.150.000	18.150.000	18.150.000	18.150.000	18.150.000	18.150.000	18.150.000	18.150.000	18.150.000	18.150.000	18.150.000	18.150.000	18.150.000	18.150.000	217.800.000
Staff																		
Staff Tax	1	organizing	10.890.000	10.890.000	10.890.000	10.890.000	10.890.000	10.890.000	10.890.000	10.890.000	10.890.000	10.890.000	10.890.000	10.890.000	10.890.000	10.890.000	10.890.000	130.680.000
Staff Finance	4	organizing	8.470.000	33.880.000	33.880.000	33.880.000	33.880.000	33.880.000	33.880.000	33.880.000	33.880.000	33.880.000	33.880.000	33.880.000	33.880.000	33.880.000	33.880.000	406.560.000
Staff Creative Digital Marketing	1	organizing	7.260.000	7.260.000	7.260.000	7.260.000	7.260.000	7.260.000	7.260.000	7.260.000	7.260.000	7.260.000	7.260.000	7.260.000	7.260.000	7.260.000	7.260.000	87.120.000
Staff Customer Service	2	organizing	6.050.000	12.100.000	12.100.000	12.100.000	12.100.000	12.100.000	12.100.000	12.100.000	12.100.000	12.100.000	12.100.000	12.100.000	12.100.000	12.100.000	12.100.000	145.200.000
Staff Marketing	16	organizing	6.655.000	106.480.000	106.480.000	106.480.000	106.480.000	106.480.000	106.480.000	106.480.000	106.480.000	106.480.000	106.480.000	106.480.000	106.480.000	106.480.000	106.480.000	1.277.760.000
Staff Sales	16	organizing	6.050.000	96.800.000	96.800.000	96.800.000	96.800.000	96.800.000	96.800.000	96.800.000	96.800.000	96.800.000	96.800.000	96.800.000	96.800.000	96.800.000	96.800.000	1.161.600.000
Business Develop	1	organizing	6.050.000	6.050.000	6.050.000	6.050.000	6.050.000	6.050.000	6.050.000	6.050.000	6.050.000	6.050.000	6.050.000	6.050.000	6.050.000	6.050.000	6.050.000	72.600.000

ment Staff		g																	
Staff Back end	3	or an g	14.520.000	43.560.000	43.560.000	43.560.000	43.560.000	43.560.000	43.560.000	43.560.000	43.560.000	43.560.000	43.560.000	43.560.000	43.560.000	43.560.000	43.560.000	43.560.000	522.720.000
Staff UI/UX Designer	3	or an g	9.680.000	29.040.000	29.040.000	29.040.000	29.040.000	29.040.000	29.040.000	29.040.000	29.040.000	29.040.000	29.040.000	29.040.000	29.040.000	29.040.000	29.040.000	29.040.000	348.480.000
Staff DevOps Engineer	4	or an g	6.655.000	26.620.000	26.620.000	26.620.000	26.620.000	26.620.000	26.620.000	26.620.000	26.620.000	26.620.000	26.620.000	26.620.000	26.620.000	26.620.000	26.620.000	26.620.000	319.440.000
Staff IT Support & QA	2	or an g	6.655.000	13.310.000	13.310.000	13.310.000	13.310.000	13.310.000	13.310.000	13.310.000	13.310.000	13.310.000	13.310.000	13.310.000	13.310.000	13.310.000	13.310.000	13.310.000	159.720.000
Legal Staff	1	or an g	7.260.000	7.260.000	7.260.000	7.260.000	7.260.000	7.260.000	7.260.000	7.260.000	7.260.000	7.260.000	7.260.000	7.260.000	7.260.000	7.260.000	7.260.000	7.260.000	87.120.000
HR Staff	1	or an g	7.260.000	7.260.000	7.260.000	7.260.000	7.260.000	7.260.000	7.260.000	7.260.000	7.260.000	7.260.000	7.260.000	7.260.000	7.260.000	7.260.000	7.260.000	7.260.000	87.120.000
Staff Quality Control	8	or an g	7.260.000	58.080.000	58.080.000	58.080.000	58.080.000	58.080.000	58.080.000	58.080.000	58.080.000	58.080.000	58.080.000	58.080.000	58.080.000	58.080.000	58.080.000	58.080.000	696.960.000
Staff Procurement/GA	1	or an g	6.050.000	6.050.000	6.050.000	6.050.000	6.050.000	6.050.000	6.050.000	6.050.000	6.050.000	6.050.000	6.050.000	6.050.000	6.050.000	6.050.000	6.050.000	6.050.000	72.600.000
Staff Receptionist	1	or an g	5.445.000	5.445.000	5.445.000	5.445.000	5.445.000	5.445.000	5.445.000	5.445.000	5.445.000	5.445.000	5.445.000	5.445.000	5.445.000	5.445.000	5.445.000	5.445.000	65.340.000
Staff Office Boy	1	or an g	5.445.000	5.445.000	5.445.000	5.445.000	5.445.000	5.445.000	5.445.000	5.445.000	5.445.000	5.445.000	5.445.000	5.445.000	5.445.000	5.445.000	5.445.000	5.445.000	65.340.000
Total Beban Gaji					586.850.000	586.850.000	586.850.000	586.850.000	586.850.000	586.850.000	586.850.000	586.850.000	586.850.000	586.850.000	586.850.000	586.850.000	586.850.000	586.850.000	7.042.200.000
THR					0	0	0	0	0	162.500.000	0	0	0	0	0	0	0	0	162.500.000
BPJS Kesehatan dibebankan ke Perusahaan 4%					23.474.000	23.474.000	23.474.000	23.474.000	23.474.000	23.474.000	23.474.000	23.474.000	23.474.000	23.474.000	23.474.000	23.474.000	23.474.000	23.474.000	281.688.000
BPJS Ketenagakerjaan dibebankan ke Perusahaan 3,7%					21.713.450	21.713.450	21.713.450	21.713.450	21.713.450	21.713.450	21.713.450	21.713.450	21.713.450	21.713.450	21.713.450	21.713.450	21.713.450	21.713.450	260.561.400
BPJS Kesehatan					5.868.50	5.868.50	5.868.50	5.868.50	5.868.50	5.868.50	5.868.50	5.868.50	5.868.50	5.868.50	5.868.50	5.868.50	5.868.50	5.868.50	70.422.000

dibebankan ke Staff 1%			0	0	0	0	0	0	0	0	0	0	0	0	0	000
BPJS Ketenagakerjaan dibebankan ke Staff 2%			11.737.000	11.737.000	11.737.000	11.737.000	11.737.000	11.737.000	11.737.000	11.737.000	11.737.000	11.737.000	11.737.000	11.737.000	11.737.000	140.844.000
Pajak Penghasilan			17.605.500	17.605.500	17.605.500	17.605.500	17.605.500	17.605.500	17.605.500	17.605.500	17.605.500	17.605.500	17.605.500	17.605.500	17.605.500	211.266.000
Total Beban Tunjangan			80.398.450	80.398.450	80.398.450	80.398.450	80.398.450	80.398.450	242.898.450	80.398.450	80.398.450	80.398.450	80.398.450	80.398.450	80.398.450	1.127.281.400
Beban Recruitment			0	0	0	15.000.000	15.000.000	15.000.000	0	0	0	0	0	0	0	45.000.000
Beban Training			0	0	0	0	10.000.000	10.000.000	10.000.000	0	0	0	0	0	0	30.000.000
Beban Entertainment & Gathering			0	0	0	-	0	0	0	0	0	0	0	550.000.000	0	550.000.000
Total Beban Recruitment, Training & Gathering			0	0	0	11.200.000	11.200.000	11.200.000	11.200.000	9.000.000	0	0	0	0	0	53.800.000
Total Beban SDM			667.248.450	667.248.450	667.248.450	667.248.450	667.248.450	667.248.450	829.748.450	667.248.450	667.248.450	667.248.450	667.248.450	667.248.450	667.248.450	8.169.481.400
Tahun 5			Bulan 1 (Rp)	Bulan 2 (Rp)	Bulan 3 (Rp)	Bulan 4 (Rp)	Bulan 5 (Rp)	Bulan 6 (Rp)	Bulan 7 (Rp)	Bulan 8 (Rp)	Bulan 9 (Rp)	Bulan 10 (Rp)	Bulan 11 (Rp)	Bulan 12 (Rp)	Total (Rp)	
Direktur																
CEO	1	orang	42.592.000	42.592.000	42.592.000	42.592.000	42.592.000	42.592.000	42.592.000	42.592.000	42.592.000	42.592.000	42.592.000	42.592.000	42.592.000	511.104.000
Manager																
CTO	1	orang	19.965.000	19.965.000	19.965.000	19.965.000	19.965.000	19.965.000	19.965.000	19.965.000	19.965.000	19.965.000	19.965.000	19.965.000	19.965.000	239.580.000
CFO	1	orang	19.965.000	19.965.000	19.965.000	19.965.000	19.965.000	19.965.000	19.965.000	19.965.000	19.965.000	19.965.000	19.965.000	19.965.000	19.965.000	239.580.000
CMO	1	orang	19.965.000	19.965.000	19.965.000	19.965.000	19.965.000	19.965.000	19.965.000	19.965.000	19.965.000	19.965.000	19.965.000	19.965.000	19.965.000	239.580.000
COO	1	orang	19.965.000	19.965.000	19.965.000	19.965.000	19.965.000	19.965.000	19.965.000	19.965.000	19.965.000	19.965.000	19.965.000	19.965.000	19.965.000	239.580.000

Staff																	
Staff Tax	1	or an g	11.97 9.000	11.97 9.000	11.979.0 00	11.979.0 00	11.979.0 00	11.979.0 00	11.979.0 00	11.979.0 00	11.979.0 00	11.979.0 00	11.979.0 00	11.979.0 00	11.979.0 00	11.979.0 00	143.748 .000
Staff Finance	5	or an g	9.317 .000	46.58 5.000	46.585.0 00	46.585.0 00	46.585.0 00	46.585.0 00	46.585.0 00	46.585.0 00	46.585.0 00	46.585.0 00	46.585.0 00	46.585.0 00	46.585.0 00	46.585.0 00	559.020 .000
Staff Creative Digital Marketing	1	or an g	7.986 .000	7.986. 000	7.986.0 0	7.986.0 0	7.986.0 0	7.986.0 0	7.986.0 0	7.986.0 0	7.986.0 0	7.986.0 0	7.986.0 0	7.986.0 0	7.986.0 0	7.986.0 0	95.832. 000
Staff Customer Service	2	or an g	6.655 .000	13.31 0.000	13.310.0 00	13.310.0 00	13.310.0 00	13.310.0 00	13.310.0 00	13.310.0 00	13.310.0 00	13.310.0 00	13.310.0 00	13.310.0 00	13.310.0 00	13.310.0 00	159.720 .000
Staff Marketing	3 2	or an g	7.320 .500	234.2 56.000	234.256. 000	234.256. 000	234.256. 000	234.256. 000	234.256. 000	234.256. 000	234.256. 000	234.256. 000	234.256. 000	234.256. 000	234.256. 000	234.256. 000	2.811.0 72.000
Staff Sales	3 2	or an g	6.655 .000	212.9 60.000	212.960. 000	212.960. 000	212.960. 000	212.960. 000	212.960. 000	212.960. 000	212.960. 000	212.960. 000	212.960. 000	212.960. 000	212.960. 000	212.960. 000	2.555.5 20.000
Business Development Staff	1	or an g	6.655 .000	6.655. 000	6.655.0 0	6.655.0 0	6.655.0 0	6.655.0 0	6.655.0 0	6.655.0 0	6.655.0 0	6.655.0 0	6.655.0 0	6.655.0 0	6.655.0 0	6.655.0 0	79.860. 000
Staff Back end	4	or an g	15.97 2.000	63.88 8.000	63.888.0 00	63.888.0 00	63.888.0 00	63.888.0 00	63.888.0 00	63.888.0 00	63.888.0 00	63.888.0 00	63.888.0 00	63.888.0 00	63.888.0 00	63.888.0 00	766.656 .000
Staff UI/UX Designer	4	or an g	10.64 8.000	42.59 2.000	42.592.0 00	42.592.0 00	42.592.0 00	42.592.0 00	42.592.0 00	42.592.0 00	42.592.0 00	42.592.0 00	42.592.0 00	42.592.0 00	42.592.0 00	42.592.0 00	511.104 .000
Staff DevOps Engineer	4	or an g	7.320 .500	29.28 2.000	29.282.0 00	29.282.0 00	29.282.0 00	29.282.0 00	29.282.0 00	29.282.0 00	29.282.0 00	29.282.0 00	29.282.0 00	29.282.0 00	29.282.0 00	29.282.0 00	351.384 .000
Staff IT Support & QA	2	or an g	7.320 .500	14.64 1.000	14.641.0 00	14.641.0 00	14.641.0 00	14.641.0 00	14.641.0 00	14.641.0 00	14.641.0 00	14.641.0 00	14.641.0 00	14.641.0 00	14.641.0 00	14.641.0 00	175.692 .000
Legal Staff	1	or an g	7.986 .000	7.986. 000	7.986.0 0	7.986.0 0	7.986.0 0	7.986.0 0	7.986.0 0	7.986.0 0	7.986.0 0	7.986.0 0	7.986.0 0	7.986.0 0	7.986.0 0	7.986.0 0	95.832. 000
HR Staff	1	or an g	7.986 .000	7.986. 000	7.986.0 0	7.986.0 0	7.986.0 0	7.986.0 0	7.986.0 0	7.986.0 0	7.986.0 0	7.986.0 0	7.986.0 0	7.986.0 0	7.986.0 0	7.986.0 0	95.832. 000
Staff Quality	1 6	or an g	7.986 .000	127.7 76.000	127.776. 000	127.776. 000	127.776. 000	127.776. 000	127.776. 000	127.776. 000	127.776. 000	127.776. 000	127.776. 000	127.776. 000	127.776. 000	127.776. 000	1.533.3 12.000

Control		g		0															
Staff Procurement/GA	1	orang	6.655.000	6.655.000	6.655.000	6.655.000	6.655.000	6.655.000	6.655.000	6.655.000	6.655.000	6.655.000	6.655.000	6.655.000	6.655.000	6.655.000	6.655.000	6.655.000	79.860.000
Staff Receptionist	1	orang	5.989.500	5.989.500	5.989.500	5.989.500	5.989.500	5.989.500	5.989.500	5.989.500	5.989.500	5.989.500	5.989.500	5.989.500	5.989.500	5.989.500	5.989.500	5.989.500	71.874.000
Staff Office Boy	1	orang	5.989.500	5.989.500	5.989.500	5.989.500	5.989.500	5.989.500	5.989.500	5.989.500	5.989.500	5.989.500	5.989.500	5.989.500	5.989.500	5.989.500	5.989.500	5.989.500	71.874.000
Total Beban Gaji					968.968.000	968.968.000	968.968.000	968.968.000	968.968.000	968.968.000	968.968.000	968.968.000	968.968.000	968.968.000	968.968.000	968.968.000	968.968.000	968.968.000	11.627.616.000
THR					0	0	0	0	0	162.500.000	0	0	0	0	0	0	0	0	162.500.000
BPJS Kesehatan dibebankan ke Perusahaan 4%					38.758.720	38.758.720	38.758.720	38.758.720	38.758.720	38.758.720	38.758.720	38.758.720	38.758.720	38.758.720	38.758.720	38.758.720	38.758.720	38.758.720	465.104.640
BPJS Ketenagakerjaan dibebankan ke Perusahaan 3,7%					35.851.816	35.851.816	35.851.816	35.851.816	35.851.816	35.851.816	35.851.816	35.851.816	35.851.816	35.851.816	35.851.816	35.851.816	35.851.816	35.851.816	430.221.792
BPJS Kesehatan dibebankan ke Staff 1%					9.689.680	9.689.680	9.689.680	9.689.680	9.689.680	9.689.680	9.689.680	9.689.680	9.689.680	9.689.680	9.689.680	9.689.680	9.689.680	9.689.680	116.276.160
BPJS Ketenagakerjaan dibebankan ke Staff 2%					19.379.360	19.379.360	19.379.360	19.379.360	19.379.360	19.379.360	19.379.360	19.379.360	19.379.360	19.379.360	19.379.360	19.379.360	19.379.360	19.379.360	232.552.320
Pajak Penghasilan					29.069.040	29.069.040	29.069.040	29.069.040	29.069.040	29.069.040	29.069.040	29.069.040	29.069.040	29.069.040	29.069.040	29.069.040	29.069.040	29.069.040	348.828.480
Total Beban Tunjangan					132.748.616	132.748.616	132.748.616	132.748.616	132.748.616	132.748.616	295.248.616	132.748.616	132.748.616	132.748.616	132.748.616	132.748.616	132.748.616	132.748.616	1.755.483.392
Beban Recruitment					0	0	0	0	0	15.000.000	15.000.000	0	0	0	0	0	0	0	30.000.000
Beban Training					0	0	0	0	0	10.000.000	10.000.000	10.000.000	0	0	0	0	0	0	30.000.000
Beban Entertainment & Gathering					0	0	0	0	0	0	0	0	0	0	0	0	0	0	0
Total Beban Recruitment, Training & Gathering					0	0	0	11.200.000	11.200.000	11.200.000	11.200.000	9.000.000	0	0	0	0	0	0	53.800.000
Total Beban SDM					1.101.7	1.101.7	1.101.7	1.101.7	1.101.7	1.101.7	1.264.2	1.101.7	1.101.7	1.101.7	1.101.7	1.101.7	1.101.7	1.101.7	13.383.

			16.616	16.616	16.616	16.616	16.616	16.616	16.616	16.616	16.616	16.616	16.616	16.616	099.392
--	--	--	--------	--------	--------	--------	--------	--------	--------	--------	--------	--------	--------	--------	---------

Biaya Operasional

Tahun 1	Bulan 1 (Rp)	Bulan 2 (Rp)	Bulan 3 (Rp)	Bulan 4 (Rp)	Bulan 5 (Rp)	Bulan 6 (Rp)	Bulan 7 (Rp)	Bulan 8 (Rp)	Bulan 9 (Rp)	Bulan 10 (Rp)	Bulan 11 (Rp)	Bulan 12 (Rp)	Total (Rp)
Beban Operasional													
Beban Sewa Bangunan	52.000.000	52.000.000	52.000.000	52.000.000	52.000.000	52.000.000	52.000.000	52.000.000	52.000.000	52.000.000	52.000.000	52.000.000	624.000.000
Beban Renovasi Kantor	96.000.000												96.000.000
Biaya Legalitas Perusahaan	13.000.000												13.000.000
Google Play Account	362.500												362.500
Apple Developer Account	1.435.500												1.435.500
Beban Domain Yearly	-	-	-	-	-	-	300.000	-	-	-	-	-	300.000
Beban SSL	-	-	-	-	-	-	2.000.000	-	-	-	-	-	2.000.000

Certificate yearly														
Beban Listrik	5.000.000	5.500.000	6.050.000	6.655.000	7.320.500	8.052.550	8.857.805	9.743.586	10.717.944	11.789.738	12.968.712	14.265.584	106.921.419	
Beban Air	3.000.000	3.300.000	3.630.000	3.993.000	4.392.300	4.831.530	5.314.683	5.846.151	6.430.766	7.073.843	7.781.227	8.559.350	64.152.851	
Beban Layanan Telepon	2.000.000	2.200.000	2.420.000	2.662.000	2.928.200	3.221.020	3.543.122	3.897.434	4.287.178	4.715.895	5.187.485	5.706.233	42.768.568	
Beban Internet	15.000.000	15.000.000	15.000.000	15.000.000	15.000.000	15.000.000	15.000.000	15.000.000	15.000.000	15.000.000	15.000.000	15.000.000	180.000.000	
Beban ATK	3.000.000	3.000.000	3.000.000	3.000.000	3.000.000	3.000.000	3.000.000	3.000.000	3.000.000	3.000.000	3.000.000	3.000.000	36.000.000	
Beban Air Minum	500.000	500.000	500.000	500.000	500.000	500.000	500.000	500.000	500.000	500.000	500.000	500.000	6.000.000	
Beban Pemeliharaan Kantor	-	-	-	-	-	-	-	-	-	-	-	-	0	
Beban Pemeliharaan Kendaraan	-	-	-	-	-	-	-	-	-	-	-	-	0	
Beban Pemeliharaan Inventaris Kantor	-	-	-	-	-	-	-	-	-	-	-	-	0	
Beban SAP Software	185.000.000	-	-	-	-	-	-	-	-	-	-	-	185.000.000	
Biaya Pemeliharaan & Asuransi	-	-	-	-	-	46.320.000	-	-	-	-	-	-	46.320.000	
Beban Iklan														
Branding Video	0	0	0	13.500.000	13.500.000	13.500.000	13.500.000	13.500.000	13.500.000	13.500.000	13.500.000	13.500.000	121.500.000	
Youtube Advertising	0	0	0	15.000.000	15.000.000	15.000.000	15.000.000	15.000.000	15.000.000	15.000.000	15.000.000	15.000.000	135.000.000	
Demo Video	0	0	0	8.500.000	8.500.000	8.500.000	8.500.000	8.500.000	8.500.000	8.500.000	8.500.000	8.500.000	76.500.000	

Universitas Esa Unggul

Beban Google Ads	0	0	0	0	0	0	0	0	0	0	0	0	0	0
Beban Facebook Ads	0	0	0	0	0	0	0	0	0	0	0	0	0	0
Beban Instagram Ads	0	0	0	0	0	0	0	0	0	0	0	0	0	0
Beban Brand Ambassador														
Beban Artis	0	0	0	0	0	0	0	0	0	0	0	0	0	0
Beban Endorsement														
Beban Instagram Endorsement	0	0	0	0	0	0	60.000.000	60.000.000	60.000.000	60.000.000	60.000.000	60.000.000	60.000.000	360.000.000
Beban Tiktok Endorsement	0	0	0	0	0	0	50.000.000	50.000.000	50.000.000	50.000.000	50.000.000	50.000.000	50.000.000	300.000.000
Beban Youtube Endorsement	0	0	0	0	0	0	120.000.000	120.000.000	120.000.000	120.000.000	120.000.000	120.000.000	120.000.000	720.000.000
Beban Event	0	0	0	0	0	0	20.000.000	20.000.000	20.000.000	20.000.000	20.000.000	20.000.000	20.000.000	120.000.000
Beban Promosi														
Beban Pengguna Baru	0	0	0	0	0	0	0	0	0	0	0	0	0	0
Beban Referral	0	0	0	0	0	0	0	0	0	0	0	0	0	0
Beban Cashback	0	0	0	100.000.000	100.000.000	100.000.000	100.000.000	100.000.000	100.000.000	100.000.000	100.000.000	100.000.000	100.000.000	900.000.000
Beban Voucher	0	0	0	50.000.000	50.000.000	50.000.000	50.000.000	50.000.000	50.000.000	50.000.000	50.000.000	50.000.000	50.000.000	450.000.000

Beban Adminis trasi Marketi ng														
Beban Perjalana n Dinas Dalam Kota (Tol, Parkir, Bensin)	18.000.000	18.000.000	18.000.000	18.000.000	18.000.000	18.000.000	18.000.000	18.000.000	18.000.000	18.000.000	18.000.000	18.000.000	18.000.000	216.000.000
Total Beban Operasi onal	394.298.000	99.500.000	100.600.000	288.810.000	290.141.000	337.925.100	545.515.610	544.987.171	546.935.888	549.079.477	551.437.425	554.031.167	4.803.260.838	

Tahun 2	Bulan 1 (Rp)	Bulan 2 (Rp)	Bulan 3 (Rp)	Bulan 4 (Rp)	Bulan 5 (Rp)	Bulan 6 (Rp)	Bulan 7 (Rp)	Bulan 8 (Rp)	Bulan 9 (Rp)	Bulan 10 (Rp)	Bulan 11 (Rp)	Bulan 12 (Rp)	Total (Rp)
Beban Operasi onal													
Beban Sewa Banguna n	52.000.000	52.000.000	52.000.000	52.000.000	52.000.000	52.000.000	52.000.000	52.000.000	52.000.000	52.000.000	52.000.000	52.000.000	624.000.000
Google Play Account	362.500												362.500
Apple Develeper Account	1.435.500												1.435.500
Beban Domain Yearly	-	-	-	-	-	-	300.000	-	-	-	-	-	300.000
Beban SSL Certificat e yearly	-	-	-	-	-	-	2.000.000	-	-	-	-	-	2.000.000
Beban Listrik	14.978.863	15.727.806	16.514.196	17.339.906	18.206.901	19.117.246	20.073.109	21.076.764	22.130.602	23.237.132	24.398.989	25.618.938	238.420.453
Beban Air	8.987.318	9.436.684	9.908.518	10.403.944	10.924.141	11.470.348	12.043.865	12.646.058	13.278.361	13.942.279	14.639.393	15.371.363	143.052.2

														72
Beban Layanan Telepon	5.991.545	6.291.122	6.605.678	6.935.962	7.282.760	7.646.899	8.029.243	8.430.706	8.852.241	9.294.853	9.759.596	10.247.575		95.368.181
Beban Internet	15.000.000	15.000.000	15.000.000	15.000.000	15.000.000	15.000.000	15.000.000	15.000.000	15.000.000	15.000.000	15.000.000	15.000.000		180.000.000
Beban ATK	3.000.000	3.000.000	3.000.000	3.000.000	3.000.000	3.000.000	3.000.000	3.000.000	3.000.000	3.000.000	3.000.000	3.000.000		36.000.000
Beban Air Minum	500.000	500.000	500.000	500.000	500.000	500.000	500.000	500.000	500.000	500.000	500.000	500.000		6.000.000
Beban Pemeliharaan Kantor	-	-	-	-	-	-	-	-	-	-	-	-		0
Beban Pemeliharaan Kendaraan	-	-	-	-	-	-	-	-	-	-	-	-		0
Beban Pemeliharaan Inventaris Kantor	-	-	-	-	-	-	-	-	-	-	-	-		0
Beban SAP Software	185.000.000	-	-	-	-	-	-	-	-	-	-	-		185.000.000
Biaya Pemeliharaan & Asuransi	-	-	-	-	-	48.636.000	-	-	-	-	-	-		48.636.000
Beban Iklan														
Branding Video	13.500.000	13.500.000	13.500.000	13.500.000	13.500.000	13.500.000	13.500.000	13.500.000	13.500.000	13.500.000	13.500.000	13.500.000		162.000.000
Youtube Advertising	15.000.000	15.000.000	15.000.000	15.000.000	15.000.000	15.000.000	15.000.000	15.000.000	15.000.000	15.000.000	15.000.000	15.000.000		180.000.000
Demo Video	8.500.000	8.500.000	8.500.000	8.500.000	8.500.000	8.500.000	8.500.000	8.500.000	8.500.000	8.500.000	8.500.000	8.500.000		102.000.000
Beban Google Ads	12.000.000	12.000.000	12.000.000	12.000.000	12.000.000	12.000.000	12.000.000	12.000.000	12.000.000	12.000.000	12.000.000	12.000.000		144.000.000
Beban	5.000.000	5.000.000	5.000.000	5.000.000	5.000.000	5.000.000	5.000.000	5.000.000	5.000.000	5.000.000	5.000.000	5.000.000		60.000.000

Facebook Ads														0
Beban Instagram Ads	10.000.000	10.000.000	10.000.000	10.000.000	10.000.000	10.000.000	10.000.000	10.000.000	10.000.000	10.000.000	10.000.000	10.000.000	10.000.000	120.000.000
Beban Brand Ambassador														
Beban Artis	300.000.000	0	0	0	0	0	0	0	0	0	0	0	0	300.000.000
Beban Endorsement														
Beban Instagram Endorsement	60.000.000	60.000.000	60.000.000	60.000.000	60.000.000	60.000.000	60.000.000	60.000.000	60.000.000	60.000.000	60.000.000	60.000.000	60.000.000	720.000.000
Beban Tiktok Endorsement	50.000.000	50.000.000	50.000.000	50.000.000	50.000.000	50.000.000	50.000.000	50.000.000	50.000.000	50.000.000	50.000.000	50.000.000	50.000.000	600.000.000
Beban Youtube Endorsement	120.000.000	120.000.000	120.000.000	120.000.000	120.000.000	120.000.000	120.000.000	120.000.000	120.000.000	120.000.000	120.000.000	120.000.000	120.000.000	1.440.000.000
Beban Event	20.000.000	20.000.000	20.000.000	20.000.000	20.000.000	20.000.000	20.000.000	20.000.000	20.000.000	20.000.000	20.000.000	20.000.000	20.000.000	240.000.000
Beban Promosi														
Beban Pengguna Baru	0	0	0	0	0	0	0	0	0	0	0	0	0	0
Beban Referral	0	0	0	0	0	0	0	0	0	0	0	0	0	0
Beban Cashback	100.000.000	100.000.000	100.000.000	100.000.000	100.000.000	100.000.000	100.000.000	100.000.000	100.000.000	100.000.000	100.000.000	100.000.000	100.000.000	1.200.000.000
Beban Voucher	50.000.000	50.000.000	50.000.000	50.000.000	50.000.000	50.000.000	50.000.000	50.000.000	50.000.000	50.000.000	50.000.000	50.000.000	50.000.000	600.000.000
Beban Administrasi Marketing														

Beban Perjalanan Dinas Dalam Kota (Tol, Parkir, Bensin)	43.200.000	43.200.000	43.200.000	43.200.000	43.200.000	43.200.000	43.200.000	43.200.000	43.200.000	43.200.000	43.200.000	43.200.000	43.200.000	518.400.000
Total Beban Operasional	1.094.455.725	609.155.612	610.728.392	612.379.812	614.113.802	664.570.493	620.146.217	619.853.528	621.961.204	624.174.265	626.497.978	628.937.877	7.946.974.906	

Tahun 3	Bulan 1 (Rp)	Bulan 2 (Rp)	Bulan 3 (Rp)	Bulan 4 (Rp)	Bulan 5 (Rp)	Bulan 6 (Rp)	Bulan 7 (Rp)	Bulan 8 (Rp)	Bulan 9 (Rp)	Bulan 10 (Rp)	Bulan 11 (Rp)	Bulan 12 (Rp)	Total (Rp)
Beban Operasional													
Beban Sewa Bangunan	52.000.000	52.000.000	52.000.000	52.000.000	52.000.000	52.000.000	52.000.000	52.000.000	52.000.000	52.000.000	52.000.000	52.000.000	624.000.000
Google Play Account	362.500												362.500
Apple Developer Account	1.435.500												1.435.500
Beban Domain Yearly	-	-	-	-	-	-	300.000	-	-	-	-	-	300.000
Beban SSL Certificate yearly	-	-	-	-	-	-	2.000.000	-	-	-	-	-	2.000.000
Beban Listrik	26.899.885	28.244.880	29.657.124	31.139.980	32.696.979	34.331.828	36.048.419	37.850.840	39.743.382	41.730.551	43.817.079	46.007.933	428.168.878
Beban Air	16.139.931	16.946.928	17.794.274	18.683.988	19.618.187	20.599.097	21.629.051	22.710.504	23.846.029	25.038.331	26.290.247	27.604.760	256.901.327
Beban Layanan Telepon	10.759.954	11.297.952	11.862.849	12.455.992	13.078.792	13.732.731	14.419.368	15.140.336	15.897.353	16.692.220	17.526.831	18.403.173	171.267.551
Beban Internet	15.000.000	15.000.000	15.000.000	15.000.000	15.000.000	15.000.000	15.000.000	15.000.000	15.000.000	15.000.000	15.000.000	15.000.000	180.000.000

Universitas Esa Unggul

Beban ATK	3.000.000	3.000.000	3.000.000	3.000.000	3.000.000	3.000.000	3.000.000	3.000.000	3.000.000	3.000.000	3.000.000	3.000.000	3.000.000	36.000.000
Beban Air Minum	500.000	500.000	500.000	500.000	500.000	500.000	500.000	500.000	500.000	500.000	500.000	500.000	500.000	6.000.000
Beban Pemeliharaan Kantor	-	-	-	-	-	-	-	-	-	-	-	-	-	0
Beban Pemeliharaan Kendaraan	-	-	-	-	-	-	-	-	-	-	-	-	-	0
Beban Pemeliharaan Inventaris Kantor	-	-	-	-	-	-	-	-	-	-	-	-	-	0
Beban SAP Software	185.000.000	-	-	-	-	-	-	-	-	-	-	-	-	185.000.000
Biaya Pemeliharaan & Asuransi	-	-	-	-	-	51.067.800	-	-	-	-	-	-	-	51.067.800
Beban Iklan														
Branding Video	20.250.000	20.250.000	20.250.000	20.250.000	20.250.000	20.250.000	20.250.000	20.250.000	20.250.000	20.250.000	20.250.000	20.250.000	20.250.000	243.000.000
Youtube Advertising	90.000.000	90.000.000	90.000.000	90.000.000	90.000.000	90.000.000	90.000.000	90.000.000	90.000.000	90.000.000	90.000.000	90.000.000	90.000.000	1.080.000.000
Demo Video	12.750.000	12.750.000	12.750.000	12.750.000	12.750.000	12.750.000	12.750.000	12.750.000	12.750.000	12.750.000	12.750.000	12.750.000	12.750.000	153.000.000
Beban Google Ads	18.000.000	18.000.000	18.000.000	18.000.000	18.000.000	18.000.000	18.000.000	18.000.000	18.000.000	18.000.000	18.000.000	18.000.000	18.000.000	216.000.000
Beban Facebook Ads	7.500.000	7.500.000	7.500.000	7.500.000	7.500.000	7.500.000	7.500.000	7.500.000	7.500.000	7.500.000	7.500.000	7.500.000	7.500.000	90.000.000
Beban Instagram Ads	15.000.000	15.000.000	15.000.000	15.000.000	15.000.000	15.000.000	15.000.000	15.000.000	15.000.000	15.000.000	15.000.000	15.000.000	15.000.000	180.000.000
Beban Brand														

Ambassador														
Beban Artis	500.000.000	0	0	0	0	0	0	0	0	0	0	0	0	500.000.000
Beban Endorsement														
Beban Instagram Endorsement	90.000.000	90.000.000	90.000.000	90.000.000	90.000.000	90.000.000	90.000.000	90.000.000	90.000.000	90.000.000	90.000.000	90.000.000	90.000.000	1.080.000.000
Beban Tiktok Endorsement	75.000.000	75.000.000	75.000.000	75.000.000	75.000.000	75.000.000	75.000.000	75.000.000	75.000.000	75.000.000	75.000.000	75.000.000	75.000.000	900.000.000
Beban Youtube Endorsement	180.000.000	180.000.000	180.000.000	180.000.000	180.000.000	180.000.000	180.000.000	180.000.000	180.000.000	180.000.000	180.000.000	180.000.000	180.000.000	2.160.000.000
Beban Event	30.000.000	30.000.000	30.000.000	30.000.000	30.000.000	30.000.000	30.000.000	30.000.000	30.000.000	30.000.000	30.000.000	30.000.000	30.000.000	360.000.000
Beban Promosi														
Beban Pengguna Baru	100.000.000	100.000.000	100.000.000	100.000.000	100.000.000	100.000.000	100.000.000	100.000.000	100.000.000	100.000.000	100.000.000	100.000.000	100.000.000	1.200.000.000
Beban Referral	60.000.000	60.000.000	60.000.000	60.000.000	60.000.000	60.000.000	60.000.000	60.000.000	60.000.000	60.000.000	60.000.000	60.000.000	60.000.000	720.000.000
Beban Cashback	150.000.000	150.000.000	150.000.000	150.000.000	150.000.000	150.000.000	150.000.000	150.000.000	150.000.000	150.000.000	150.000.000	150.000.000	150.000.000	1.800.000.000
Beban Voucher	75.000.000	75.000.000	75.000.000	75.000.000	75.000.000	75.000.000	75.000.000	75.000.000	75.000.000	75.000.000	75.000.000	75.000.000	75.000.000	900.000.000
Beban Administrasi Marketing														
Beban Perjalanan Dinas Dalam Kota (Tol, Parkir,	103.680.000	103.680.000	103.680.000	103.680.000	103.680.000	103.680.000	103.680.000	103.680.000	103.680.000	103.680.000	103.680.000	103.680.000	103.680.000	1.244.160.000

Bensin)													
Total Beban Operasional	1.838.277.771	1.154.169.759	1.156.994.247	1.159.959.960	1.163.073.958	1.217.411.455	1.172.076.838	1.173.381.680	1.177.166.764	1.181.141.102	1.185.314.157	1.189.695.865	12.826.160.000

Tahun 4	Bulan 1 (Rp)	Bulan 2 (Rp)	Bulan 3 (Rp)	Bulan 4 (Rp)	Bulan 5 (Rp)	Bulan 6 (Rp)	Bulan 7 (Rp)	Bulan 8 (Rp)	Bulan 9 (Rp)	Bulan 10 (Rp)	Bulan 11 (Rp)	Bulan 12 (Rp)	Total (Rp)
Beban Operasional													
Beban Sewa Bangunan	52.000.000	52.000.000	52.000.000	52.000.000	52.000.000	52.000.000	52.000.000	52.000.000	52.000.000	52.000.000	52.000.000	52.000.000	624.000.000
Google Play Account	362.500												362.500
Apple Developer Account	1.435.500												1.435.500
Beban Domain Yearly	-	-	-	-	-	-	300.000	-	-	-	-	-	300.000
Beban SSL Certificate yearly	-	-	-	-	-	-	2.000.000	-	-	-	-	-	2.000.000
Beban Listrik	28.156.855	28.719.992	29.294.392	29.880.280	30.477.885	31.087.443	31.709.192	32.343.376	32.990.243	33.650.048	34.323.049	35.009.510	377.642.263
Beban Air	18.771.237	19.146.661	19.529.594	19.920.186	20.318.590	20.724.962	21.139.461	21.562.250	21.993.495	22.433.365	22.882.033	23.339.673	251.761.508
Beban Layanan Telepon	15.300.000	15.606.000	15.918.120	16.236.482	16.561.212	16.892.436	17.230.285	17.574.891	17.926.389	18.284.916	18.650.615	19.023.627	205.204.973
Beban Internet	15.000.000	15.000.000	15.000.000	15.000.000	15.000.000	15.000.000	15.000.000	15.000.000	15.000.000	15.000.000	15.000.000	15.000.000	180.000.000
Beban ATK	3.000.000	3.000.000	3.000.000	3.000.000	3.000.000	3.000.000	3.000.000	3.000.000	3.000.000	3.000.000	3.000.000	3.000.000	36.000.000
Beban Air Minum	500.000	500.000	500.000	500.000	500.000	500.000	500.000	500.000	500.000	500.000	500.000	500.000	6.000.000
Beban	-	-	-	-	-	-	-	-	-	-	-	-	0

Pemeliharaan Kantor														
Beban Pemeliharaan Kendaraan	-	-	-	-	-	-	-	-	-	-	-	-	-	0
Beban Pemeliharaan Inventaris Kantor	-	-	-	-	-	-	-	-	-	-	-	-	-	0
Beban SAP Software	185.000.000	-	-	-	-	-	-	-	-	-	-	-	-	185.000.000
Biaya Pemeliharaan & Asuransi	-	-	-	-	-	53.621.190	-	-	-	-	-	-	-	53.621.190
Beban Iklan														
Branding Video	30.375.000	30.375.000	30.375.000	30.375.000	30.375.000	30.375.000	30.375.000	30.375.000	30.375.000	30.375.000	30.375.000	30.375.000	30.375.000	364.500.000
Youtube Advertising	135.000.000	135.000.000	135.000.000	135.000.000	135.000.000	135.000.000	135.000.000	135.000.000	135.000.000	135.000.000	135.000.000	135.000.000	135.000.000	1.620.000.000
Demo Video	19.125.000	19.125.000	19.125.000	19.125.000	19.125.000	19.125.000	19.125.000	19.125.000	19.125.000	19.125.000	19.125.000	19.125.000	19.125.000	229.500.000
Beban Google Ads	36.000.000	36.000.000	36.000.000	36.000.000	36.000.000	36.000.000	36.000.000	36.000.000	36.000.000	36.000.000	36.000.000	36.000.000	36.000.000	432.000.000
Beban Facebook Ads	15.000.000	15.000.000	15.000.000	15.000.000	15.000.000	15.000.000	15.000.000	15.000.000	15.000.000	15.000.000	15.000.000	15.000.000	15.000.000	180.000.000
Beban Instagram Ads	30.000.000	30.000.000	30.000.000	30.000.000	30.000.000	30.000.000	30.000.000	30.000.000	30.000.000	30.000.000	30.000.000	30.000.000	30.000.000	360.000.000
Beban Brand Ambassador														
Beban Artis	750.000.000	0	0	0	0	0	0	0	0	0	0	0	0	750.000.000
Beban														

Endorsement														
Beban Instagram Endorsement	270.000.000	270.000.000	270.000.000	270.000.000	270.000.000	270.000.000	270.000.000	270.000.000	270.000.000	270.000.000	270.000.000	270.000.000	270.000.000	3.240.000.000
Beban Tiktok Endorsement	225.000.000	225.000.000	225.000.000	225.000.000	225.000.000	225.000.000	225.000.000	225.000.000	225.000.000	225.000.000	225.000.000	225.000.000	225.000.000	2.700.000.000
Beban Youtube Endorsement	540.000.000	540.000.000	540.000.000	540.000.000	540.000.000	540.000.000	540.000.000	540.000.000	540.000.000	540.000.000	540.000.000	540.000.000	540.000.000	6.480.000.000
Beban Event	90.000.000	90.000.000	90.000.000	90.000.000	90.000.000	90.000.000	90.000.000	90.000.000	90.000.000	90.000.000	90.000.000	90.000.000	90.000.000	1.080.000.000
Beban Promosi														
Beban Pengguna Baru	200.000.000	200.000.000	200.000.000	200.000.000	200.000.000	200.000.000	200.000.000	200.000.000	200.000.000	200.000.000	200.000.000	200.000.000	200.000.000	2.400.000.000
Beban Referral	120.000.000	120.000.000	120.000.000	120.000.000	120.000.000	120.000.000	120.000.000	120.000.000	120.000.000	120.000.000	120.000.000	120.000.000	120.000.000	1.440.000.000
Beban Cashback	300.000.000	300.000.000	300.000.000	300.000.000	300.000.000	300.000.000	300.000.000	300.000.000	300.000.000	300.000.000	300.000.000	300.000.000	300.000.000	3.600.000.000
Beban Voucher	150.000.000	150.000.000	150.000.000	150.000.000	150.000.000	150.000.000	150.000.000	150.000.000	150.000.000	150.000.000	150.000.000	150.000.000	150.000.000	1.800.000.000
Beban Administrasi Marketing														
Beban Perjalanan Dinas Dalam Kota (Tol, Parkir, Bensin)	248.832.000	248.832.000	248.832.000	248.832.000	248.832.000	248.832.000	248.832.000	248.832.000	248.832.000	248.832.000	248.832.000	248.832.000	248.832.000	2.985.984.000
Total Beban Operasional	3.478.858.091	2.543.304.653	2.544.574.106	2.545.868.948	2.547.189.687	2.602.158.031	2.552.210.938	2.551.312.517	2.552.742.127	2.554.200.329	2.555.687.696	2.557.204.810	29.661.984.000	

Tahun 5	Bulan 1 (Rp)	Bulan 2 (Rp)	Bulan 3 (Rp)	Bulan 4 (Rp)	Bulan 5 (Rp)	Bulan 6 (Rp)	Bulan 7 (Rp)	Bulan 8 (Rp)	Bulan 9 (Rp)	Bulan 10 (Rp)	Bulan 11 (Rp)	Bulan 12 (Rp)	Total (Rp)
Beban Operasional													
Beban Sewa Bangunan	52.000.000	52.000.000	52.000.000	52.000.000	52.000.000	52.000.000	52.000.000	52.000.000	52.000.000	52.000.000	52.000.000	52.000.000	624.000.000
Google Play Account	362.500												362.500
Apple Developer Account	1.435.500												1.435.500
Beban Domain Yearly	-	-	-	-	-	-	300.000	-	-	-	-	-	300.000
Beban SSL Certificate yearly	-	-	-	-	-	-	2.000.000	-	-	-	-	-	2.000.000
Beban Listrik	23.806.467	24.282.596	24.768.248	25.263.613	25.768.885	26.284.263	26.809.948	27.346.147	27.893.070	28.450.931	29.019.950	29.600.349	319.294.467
Beban Air	19.404.099	19.792.181	20.188.025	20.591.786	21.003.621	21.423.694	21.852.168	22.289.211	22.734.995	23.189.695	23.653.489	24.126.559	260.249.523
Beban Layanan Telepon	15.300.000	15.606.000	15.918.120	16.236.482	16.561.212	16.892.436	17.230.285	17.574.891	17.926.389	18.284.916	18.650.615	19.023.627	205.204.973
Beban Internet	15.000.000	15.000.000	15.000.000	15.000.000	15.000.000	15.000.000	15.000.000	15.000.000	15.000.000	15.000.000	15.000.000	15.000.000	180.000.000
Beban ATK	3.000.000	3.000.000	3.000.000	3.000.000	3.000.000	3.000.000	3.000.000	3.000.000	3.000.000	3.000.000	3.000.000	3.000.000	36.000.000
Beban Air Minum	500.000	500.000	500.000	500.000	500.000	500.000	500.000	500.000	500.000	500.000	500.000	500.000	6.000.000
Beban Pemeliharaan Kantor	-	-	-	-	-	-	-	-	-	-	-	-	0
Beban Pemeliharaan	-	-	-	-	-	-	-	-	-	-	-	-	0

Kendaraan														
Beban Pemeliharaan Inventaris Kantor	-	-	-	-	-	-	-	-	-	-	-	-	-	0
Beban SAP Software	185.000.000	-	-	-	-	-	-	-	-	-	-	-	-	185.000.000
Biaya Pemeliharaan & Asuransi	-	-	-	-	-	56.302.250	-	-	-	-	-	-	-	56.302.250
Beban Iklan														
Branding Video	45.562.500	45.562.500	45.562.500	45.562.500	45.562.500	45.562.500	45.562.500	45.562.500	45.562.500	45.562.500	45.562.500	45.562.500	45.562.500	546.750.000
Youtube Advertising	202.500.000	202.500.000	202.500.000	202.500.000	202.500.000	202.500.000	202.500.000	202.500.000	202.500.000	202.500.000	202.500.000	202.500.000	202.500.000	2.430.000.000
Demo Video	28.687.500	28.687.500	28.687.500	28.687.500	28.687.500	28.687.500	28.687.500	28.687.500	28.687.500	28.687.500	28.687.500	28.687.500	28.687.500	344.250.000
Beban Google Ads	108.000.000	108.000.000	108.000.000	108.000.000	108.000.000	108.000.000	108.000.000	108.000.000	108.000.000	108.000.000	108.000.000	108.000.000	108.000.000	1.296.000.000
Beban Facebook Ads	45.000.000	45.000.000	45.000.000	45.000.000	45.000.000	45.000.000	45.000.000	45.000.000	45.000.000	45.000.000	45.000.000	45.000.000	45.000.000	540.000.000
Beban Instagram Ads	90.000.000	90.000.000	90.000.000	90.000.000	90.000.000	90.000.000	90.000.000	90.000.000	90.000.000	90.000.000	90.000.000	90.000.000	90.000.000	1.080.000.000
Beban Brand Ambassador														
Beban Artis	1.500.000.000	0	0	0	0	0	0	0	0	0	0	0	0	1.500.000.000
Beban Endorsment														
Beban Instagram	540.000.000	540.000.000	540.000.000	540.000.000	540.000.000	540.000.000	540.000.000	540.000.000	540.000.000	540.000.000	540.000.000	540.000.000	540.000.000	6.480.000.000

Universitas Esa Unggul

Endorsement														
Beban Tiktok Endorsement	450.000.000	450.000.000	450.000.000	450.000.000	450.000.000	450.000.000	450.000.000	450.000.000	450.000.000	450.000.000	450.000.000	450.000.000	450.000.000	5.400.000.000
Beban Youtube Endorsement	1.080.000.000	1.080.000.000	1.080.000.000	1.080.000.000	1.080.000.000	1.080.000.000	1.080.000.000	1.080.000.000	1.080.000.000	1.080.000.000	1.080.000.000	1.080.000.000	1.080.000.000	12.960.000.000
Beban Event	180.000.000	180.000.000	180.000.000	180.000.000	180.000.000	180.000.000	180.000.000	180.000.000	180.000.000	180.000.000	180.000.000	180.000.000	180.000.000	2.160.000.000
Beban Promosi														
Beban Pengguna Baru	600.000.000	600.000.000	600.000.000	600.000.000	600.000.000	600.000.000	600.000.000	600.000.000	600.000.000	600.000.000	600.000.000	600.000.000	600.000.000	7.200.000.000
Beban Referral	360.000.000	360.000.000	360.000.000	360.000.000	360.000.000	360.000.000	360.000.000	360.000.000	360.000.000	360.000.000	360.000.000	360.000.000	360.000.000	4.320.000.000
Beban Cashback	900.000.000	900.000.000	900.000.000	900.000.000	900.000.000	900.000.000	900.000.000	900.000.000	900.000.000	900.000.000	900.000.000	900.000.000	900.000.000	10.800.000.000
Beban Voucher	450.000.000	450.000.000	450.000.000	450.000.000	450.000.000	450.000.000	450.000.000	450.000.000	450.000.000	450.000.000	450.000.000	450.000.000	450.000.000	5.400.000.000
Beban Administrasi Marketing														
Beban Perjalanan Dinas Dalam Kota (Tol, Parkir, Bensin)	597.196.800	597.196.800	597.196.800	597.196.800	597.196.800	597.196.800	597.196.800	597.196.800	597.196.800	597.196.800	597.196.800	597.196.800	597.196.800	7.166.361.600
Total Beban Operasional	7.492.755.366	5.807.127.577	5.808.321.193	5.809.538.681	5.810.780.518	5.868.349.442	5.815.639.201	5.814.657.049	5.816.001.254	5.817.372.343	5.818.770.854	5.820.197.335	69.623.361.600	

Beban Marketing

Tahun 1	Bulan 1 (Rp)	Bulan 2 (Rp)	Bulan 3 (Rp)	Bulan 4 (Rp)	Bulan 5 (Rp)	Bulan 6 (Rp)	Bulan 7 (Rp)	Bulan 8 (Rp)	Bulan 9 (Rp)	Bulan 10 (Rp)	Bulan 11 (Rp)	Bulan 12 (Rp)	Total (Rp)
Beban Iklan													
Branding Video	-	-	-	13.500.000	13.500.000	13.500.000	13.500.000	13.500.000	13.500.000	13.500.000	13.500.000	13.500.000	121.500.000
Youtube Advertising	-	-	-	15.000.000	15.000.000	15.000.000	15.000.000	15.000.000	15.000.000	15.000.000	15.000.000	15.000.000	135.000.000
Demo Video	-	-	-	8.500.000	8.500.000	8.500.000	8.500.000	8.500.000	8.500.000	8.500.000	8.500.000	8.500.000	76.500.000
Beban Google Ads	-	-	-	-	-	-	-	-	-	-	-	-	0
Beban Facebook Ads	-	-	-	-	-	-	-	-	-	-	-	-	0
Beban Instagram Ads	-	-	-	-	-	-	-	-	-	-	-	-	0
Beban Brand Ambassador													
Beban Artis	-	-	-	-	-	-	-	-	-	-	-	-	
Beban Endorsement													
Beban Instagram Endorsement	-	-	-	-	-	-	60.000.000	60.000.000	60.000.000	60.000.000	60.000.000	60.000.000	360.000.000
Beban Tiktok Endorsement	-	-	-	-	-	-	50.000.000	50.000.000	50.000.000	50.000.000	50.000.000	50.000.000	300.000.000
Beban Youtube Endorsement	-	-	-	-	-	-	120.000.000	120.000.000	120.000.000	120.000.000	120.000.000	120.000.000	720.000.000
Beban Event	-	-	-	-	-	-	20.000.000	20.000.000	20.000.000	20.000.000	20.000.000	20.000.000	120.000.000

Beban Promosi														
Beban Pengguna Baru	-	-	-	-	-	-	-	-	-	-	-	-	-	0
Beban Referral	-	-	-	-	-	-	-	-	-	-	-	-	-	0
Beban Cashback	-	-	-	100.000.000	100.000.000	100.000.000	100.000.000	100.000.000	100.000.000	100.000.000	100.000.000	100.000.000	100.000.000	900.000.000
Beban Voucher	-	-	-	50.000.000	50.000.000	50.000.000	50.000.000	50.000.000	50.000.000	50.000.000	50.000.000	50.000.000	50.000.000	450.000.000
Beban Administrasi Marketing														
Beban Perjalanan Dinas Dalam Kota (Tol, Parkir, Bensin)	18.000.000	18.000.000	18.000.000	18.000.000	18.000.000	18.000.000	18.000.000	18.000.000	18.000.000	18.000.000	18.000.000	18.000.000	18.000.000	216.000.000
Total Beban Marketing	18.000.000	18.000.000	18.000.000	205.000.000	205.000.000	205.000.000	455.000.000	455.000.000	455.000.000	455.000.000	455.000.000	455.000.000	455.000.000	3.399.000.000

Tahun 2	Bulan 1 (Rp)	Bulan 2 (Rp)	Bulan 3 (Rp)	Bulan 4 (Rp)	Bulan 5 (Rp)	Bulan 6 (Rp)	Bulan 7 (Rp)	Bulan 8 (Rp)	Bulan 9 (Rp)	Bulan 10 (Rp)	Bulan 11 (Rp)	Bulan 12 (Rp)	Total (Rp)
Beban Iklan													
Branding Video	13.500.000	13.500.000	13.500.000	13.500.000	13.500.000	13.500.000	13.500.000	13.500.000	13.500.000	13.500.000	13.500.000	13.500.000	162.000.000
Youtube Advertising	15.000.000	15.000.000	15.000.000	15.000.000	15.000.000	15.000.000	15.000.000	15.000.000	15.000.000	15.000.000	15.000.000	15.000.000	180.000.000
Demo Video	8.500.000	8.500.000	8.500.000	8.500.000	8.500.000	8.500.000	8.500.000	8.500.000	8.500.000	8.500.000	8.500.000	8.500.000	102.000.000
Beban Google	12.000.000	12.000.000	12.000.000	12.000.000	12.000.000	12.000.000	12.000.000	12.000.000	12.000.000	12.000.000	12.000.000	12.000.000	144.000.000

Ads														
Beban Facebook Ads	5.000.000	5.000.000	5.000.000	5.000.000	5.000.000	5.000.000	5.000.000	5.000.000	5.000.000	5.000.000	5.000.000	5.000.000	5.000.000	60.000.000
Beban Instagram Ads	10.000.000	10.000.000	10.000.000	10.000.000	10.000.000	10.000.000	10.000.000	10.000.000	10.000.000	10.000.000	10.000.000	10.000.000	10.000.000	120.000.000
Beban Brand Ambassador														
Beban Artis	300.000.000	0	0	0	0	0	0	0	0	0	0	0	0	300.000.000
Beban Endorsement														
Beban Instagram Endorsement	60.000.000	60.000.000	60.000.000	60.000.000	60.000.000	60.000.000	60.000.000	60.000.000	60.000.000	60.000.000	60.000.000	60.000.000	60.000.000	720.000.000
Beban Tiktok Endorsement	50.000.000	50.000.000	50.000.000	50.000.000	50.000.000	50.000.000	50.000.000	50.000.000	50.000.000	50.000.000	50.000.000	50.000.000	50.000.000	600.000.000
Beban Youtube Endorsement	120.000.000	120.000.000	120.000.000	120.000.000	120.000.000	120.000.000	120.000.000	120.000.000	120.000.000	120.000.000	120.000.000	120.000.000	120.000.000	1.440.000.000
Beban Event	20.000.000	20.000.000	20.000.000	20.000.000	20.000.000	20.000.000	20.000.000	20.000.000	20.000.000	20.000.000	20.000.000	20.000.000	20.000.000	240.000.000
Beban Promosi														
Beban Pengguna Baru	0	0	0	0	0	0	0	0	0	0	0	0	0	0
Beban Referral	0	0	0	0	0	0	0	0	0	0	0	0	0	0
Beban Cashback	100.000.000	100.000.000	100.000.000	100.000.000	100.000.000	100.000.000	100.000.000	100.000.000	100.000.000	100.000.000	100.000.000	100.000.000	100.000.000	1.200.000.000
Beban Voucher	50.000.000	50.000.000	50.000.000	50.000.000	50.000.000	50.000.000	50.000.000	50.000.000	50.000.000	50.000.000	50.000.000	50.000.000	50.000.000	600.000.000
Beban Adminis														

trasi Marketing														
Beban Perjalanan Dinas Dalam Kota (Tol, Parkir, Bensin)	43.200.000	43.200.000	43.200.000	43.200.000	43.200.000	43.200.000	43.200.000	43.200.000	43.200.000	43.200.000	43.200.000	43.200.000	43.200.000	518.400.000
Total Beban Marketing	807.200.000	507.200.000	507.200.000	507.200.000	507.200.000	507.200.000	507.200.000	507.200.000	507.200.000	507.200.000	507.200.000	507.200.000	507.200.000	6.386.400.000

Tahun 3	Bulan 1 (Rp)	Bulan 2 (Rp)	Bulan 3 (Rp)	Bulan 4 (Rp)	Bulan 5 (Rp)	Bulan 6 (Rp)	Bulan 7 (Rp)	Bulan 8 (Rp)	Bulan 9 (Rp)	Bulan 10 (Rp)	Bulan 11 (Rp)	Bulan 12 (Rp)	Total (Rp)
Beban Iklan													
Branding Video	20.250.000	20.250.000	20.250.000	20.250.000	20.250.000	20.250.000	20.250.000	20.250.000	20.250.000	20.250.000	20.250.000	20.250.000	243.000.000
Youtube Advertising	90.000.000	90.000.000	90.000.000	90.000.000	90.000.000	90.000.000	90.000.000	90.000.000	90.000.000	90.000.000	90.000.000	90.000.000	1.080.000.000
Demo Video	12.750.000	12.750.000	12.750.000	12.750.000	12.750.000	12.750.000	12.750.000	12.750.000	12.750.000	12.750.000	12.750.000	12.750.000	153.000.000
Beban Google Ads	18.000.000	18.000.000	18.000.000	18.000.000	18.000.000	18.000.000	18.000.000	18.000.000	18.000.000	18.000.000	18.000.000	18.000.000	216.000.000
Beban Facebook Ads	7.500.000	7.500.000	7.500.000	7.500.000	7.500.000	7.500.000	7.500.000	7.500.000	7.500.000	7.500.000	7.500.000	7.500.000	90.000.000
Beban Instagram Ads	15.000.000	15.000.000	15.000.000	15.000.000	15.000.000	15.000.000	15.000.000	15.000.000	15.000.000	15.000.000	15.000.000	15.000.000	180.000.000
Beban Brand Ambassador													
Beban Artis	500.000.000	-	-	-	-	-	-	-	-	-	-	-	500.000.000
Beban Endors													

ment														
Beban Instagram Endorsement	90.000.000	90.000.000	90.000.000	90.000.000	90.000.000	90.000.000	90.000.000	90.000.000	90.000.000	90.000.000	90.000.000	90.000.000	90.000.000	1.080.000.000
Beban Tiktok Endorsement	75.000.000	75.000.000	75.000.000	75.000.000	75.000.000	75.000.000	75.000.000	75.000.000	75.000.000	75.000.000	75.000.000	75.000.000	75.000.000	900.000.000
Beban Youtube Endorsement	180.000.000	180.000.000	180.000.000	180.000.000	180.000.000	180.000.000	180.000.000	180.000.000	180.000.000	180.000.000	180.000.000	180.000.000	180.000.000	2.160.000.000
Beban Event	30.000.000	30.000.000	30.000.000	30.000.000	30.000.000	30.000.000	30.000.000	30.000.000	30.000.000	30.000.000	30.000.000	30.000.000	30.000.000	360.000.000
Beban Promosi														
Beban Pengguna Baru	100.000.000	100.000.000	100.000.000	100.000.000	100.000.000	100.000.000	100.000.000	100.000.000	100.000.000	100.000.000	100.000.000	100.000.000	100.000.000	1.200.000.000
Beban Referral	60.000.000	60.000.000	60.000.000	60.000.000	60.000.000	60.000.000	60.000.000	60.000.000	60.000.000	60.000.000	60.000.000	60.000.000	60.000.000	720.000.000
Beban Cashback	150.000.000	150.000.000	150.000.000	150.000.000	150.000.000	150.000.000	150.000.000	150.000.000	150.000.000	150.000.000	150.000.000	150.000.000	150.000.000	1.800.000.000
Beban Voucher	75.000.000	75.000.000	75.000.000	75.000.000	75.000.000	75.000.000	75.000.000	75.000.000	75.000.000	75.000.000	75.000.000	75.000.000	75.000.000	900.000.000
Beban Administrasi Marketing														
Beban Perjalanan Dinas Dalam Kota (Tol, Parkir, Bensin)	103.680.000	103.680.000	103.680.000	103.680.000	103.680.000	103.680.000	103.680.000	103.680.000	103.680.000	103.680.000	103.680.000	103.680.000	103.680.000	1.244.160.000
Total Beban Marketing	1.527.180.000	1.027.180.000	1.027.180.000	1.027.180.000	1.027.180.000	1.027.180.000	1.027.180.000	1.027.180.000	1.027.180.000	1.027.180.000	1.027.180.000	1.027.180.000	1.027.180.000	12.826.160.000

Tahun 4	Bulan 1 (Rp)	Bulan 2 (Rp)	Bulan 3 (Rp)	Bulan 4 (Rp)	Bulan 5 (Rp)	Bulan 6 (Rp)	Bulan 7 (Rp)	Bulan 8 (Rp)	Bulan 9 (Rp)	Bulan 10 (Rp)	Bulan 11 (Rp)	Bulan 12 (Rp)	Total (Rp)
Beban Iklan													
Branding Video	30.375.000	30.375.000	30.375.000	30.375.000	30.375.000	30.375.000	30.375.000	30.375.000	30.375.000	30.375.000	30.375.000	30.375.000	364.500.000
Youtube Advertising	135.000.000	135.000.000	135.000.000	135.000.000	135.000.000	135.000.000	135.000.000	135.000.000	135.000.000	135.000.000	135.000.000	135.000.000	1.620.000.000
Demo Video	19.125.000	19.125.000	19.125.000	19.125.000	19.125.000	19.125.000	19.125.000	19.125.000	19.125.000	19.125.000	19.125.000	19.125.000	229.500.000
Beban Google Ads	36.000.000	36.000.000	36.000.000	36.000.000	36.000.000	36.000.000	36.000.000	36.000.000	36.000.000	36.000.000	36.000.000	36.000.000	432.000.000
Beban Facebook Ads	15.000.000	15.000.000	15.000.000	15.000.000	15.000.000	15.000.000	15.000.000	15.000.000	15.000.000	15.000.000	15.000.000	15.000.000	180.000.000
Beban Instagram Ads	30.000.000	30.000.000	30.000.000	30.000.000	30.000.000	30.000.000	30.000.000	30.000.000	30.000.000	30.000.000	30.000.000	30.000.000	360.000.000
Beban Brand Ambassador													
Beban Artis	750.000.000	-	-	-	-	-	-	-	-	-	-	-	750.000.000
Beban Endorsement													
Beban Instagram Endorsement	270.000.000	270.000.000	270.000.000	270.000.000	270.000.000	270.000.000	270.000.000	270.000.000	270.000.000	270.000.000	270.000.000	270.000.000	3.240.000.000
Beban Tiktok Endorsement	225.000.000	225.000.000	225.000.000	225.000.000	225.000.000	225.000.000	225.000.000	225.000.000	225.000.000	225.000.000	225.000.000	225.000.000	2.700.000.000
Beban Youtube Endorsement	540.000.000	540.000.000	540.000.000	540.000.000	540.000.000	540.000.000	540.000.000	540.000.000	540.000.000	540.000.000	540.000.000	540.000.000	6.480.000.000
Beban Event	90.000.000	90.000.000	90.000.000	90.000.000	90.000.000	90.000.000	90.000.000	90.000.000	90.000.000	90.000.000	90.000.000	90.000.000	1.080.000.000

Beban Promosi														
Beban Pengguna Baru	200.000.000	200.000.000	200.000.000	200.000.000	200.000.000	200.000.000	200.000.000	200.000.000	200.000.000	200.000.000	200.000.000	200.000.000	200.000.000	2.400.000.000
Beban Referral	120.000.000	120.000.000	120.000.000	120.000.000	120.000.000	120.000.000	120.000.000	120.000.000	120.000.000	120.000.000	120.000.000	120.000.000	120.000.000	1.440.000.000
Beban Cashback	300.000.000	300.000.000	300.000.000	300.000.000	300.000.000	300.000.000	300.000.000	300.000.000	300.000.000	300.000.000	300.000.000	300.000.000	300.000.000	3.600.000.000
Beban Voucher	150.000.000	150.000.000	150.000.000	150.000.000	150.000.000	150.000.000	150.000.000	150.000.000	150.000.000	150.000.000	150.000.000	150.000.000	150.000.000	1.800.000.000
Beban Administrasi Marketing														
Beban Perjalanan Dinas Dalam Kota (Tol, Parkir, Bensin)	248.832.000	248.832.000	248.832.000	248.832.000	248.832.000	248.832.000	248.832.000	248.832.000	248.832.000	248.832.000	248.832.000	248.832.000	248.832.000	2.985.984.000
Total Beban Marketing	3.159.332.000	2.409.332.000	2.409.332.000	2.409.332.000	2.409.332.000	2.409.332.000	2.409.332.000	2.409.332.000	2.409.332.000	2.409.332.000	2.409.332.000	2.409.332.000	2.409.332.000	29.661.984.000

Tahun 5	Bulan 1 (Rp)	Bulan 2 (Rp)	Bulan 3 (Rp)	Bulan 4 (Rp)	Bulan 5 (Rp)	Bulan 6 (Rp)	Bulan 7 (Rp)	Bulan 8 (Rp)	Bulan 9 (Rp)	Bulan 10 (Rp)	Bulan 11 (Rp)	Bulan 12 (Rp)	Total (Rp)	
Beban Iklan														
Branding Video	45.562.500	45.562.500	45.562.500	45.562.500	45.562.500	45.562.500	45.562.500	45.562.500	45.562.500	45.562.500	45.562.500	45.562.500	45.562.500	546.750.000
Youtube Advertising	202.500.000	202.500.000	202.500.000	202.500.000	202.500.000	202.500.000	202.500.000	202.500.000	202.500.000	202.500.000	202.500.000	202.500.000	202.500.000	2.430.000.000
Demo Video	28.687.500	28.687.500	28.687.500	28.687.500	28.687.500	28.687.500	28.687.500	28.687.500	28.687.500	28.687.500	28.687.500	28.687.500	28.687.500	344.250.000
Beban Google Ads	108.000.000	108.000.000	108.000.000	108.000.000	108.000.000	108.000.000	108.000.000	108.000.000	108.000.000	108.000.000	108.000.000	108.000.000	108.000.000	1.296.000.000

Beban Facebook Ads	45.000.000	45.000.000	45.000.000	45.000.000	45.000.000	45.000.000	45.000.000	45.000.000	45.000.000	45.000.000	45.000.000	45.000.000	45.000.000	540.000.000
Beban Instagram Ads	90.000.000	90.000.000	90.000.000	90.000.000	90.000.000	90.000.000	90.000.000	90.000.000	90.000.000	90.000.000	90.000.000	90.000.000	90.000.000	1.080.000.000
Beban Brand Ambassador														
Beban Artis	1.500.000.000	-	-	-	-	-	-	-	-	-	-	-	-	1.500.000.000
Beban Endorsement														
Beban Instagram Endorsement	540.000.000	540.000.000	540.000.000	540.000.000	540.000.000	540.000.000	540.000.000	540.000.000	540.000.000	540.000.000	540.000.000	540.000.000	540.000.000	6.480.000.000
Beban Tiktok Endorsement	450.000.000	450.000.000	450.000.000	450.000.000	450.000.000	450.000.000	450.000.000	450.000.000	450.000.000	450.000.000	450.000.000	450.000.000	450.000.000	5.400.000.000
Beban Youtube Endorsement	1.080.000.000	1.080.000.000	1.080.000.000	1.080.000.000	1.080.000.000	1.080.000.000	1.080.000.000	1.080.000.000	1.080.000.000	1.080.000.000	1.080.000.000	1.080.000.000	1.080.000.000	12.960.000.000
Beban Event	180.000.000	180.000.000	180.000.000	180.000.000	180.000.000	180.000.000	180.000.000	180.000.000	180.000.000	180.000.000	180.000.000	180.000.000	180.000.000	2.160.000.000
Beban Promosi														
Beban Pengguna Baru	600.000.000	600.000.000	600.000.000	600.000.000	600.000.000	600.000.000	600.000.000	600.000.000	600.000.000	600.000.000	600.000.000	600.000.000	600.000.000	7.200.000.000
Beban Referral	360.000.000	360.000.000	360.000.000	360.000.000	360.000.000	360.000.000	360.000.000	360.000.000	360.000.000	360.000.000	360.000.000	360.000.000	360.000.000	4.320.000.000
Beban Cashback	900.000.000	900.000.000	900.000.000	900.000.000	900.000.000	900.000.000	900.000.000	900.000.000	900.000.000	900.000.000	900.000.000	900.000.000	900.000.000	10.800.000.000
Beban Voucher	450.000.000	450.000.000	450.000.000	450.000.000	450.000.000	450.000.000	450.000.000	450.000.000	450.000.000	450.000.000	450.000.000	450.000.000	450.000.000	5.400.000.000
Beban Administrasi Marketi														

ng														
Beban Perjalana n Dinas Dalam Kota (Tol, Parkir, Bensin)	597.196.800	597.196.800	597.196.800	597.196.800	597.196.800	597.196.800	597.196.800	597.196.800	597.196.800	597.196.800	597.196.800	597.196.800	597.196.800	7.166.361.600
Total Beban Marketing	7.176.946.800	5.676.946.800	5.676.946.800	5.676.946.800	5.676.946.800	5.676.946.800	5.676.946.800	5.676.946.800	5.676.946.800	5.676.946.800	5.676.946.800	5.676.946.800	5.676.946.800	69.623.361.600

Proyeksi Laba Rugi

Proyeksi Laba Rugi Tahun 1	Bulan 1 (Rp)	Bulan 2 (Rp)	Bulan 3 (Rp)	Bulan 4 (Rp)	Bulan 5 (Rp)	Bulan 6 (Rp)	Bulan 7 (Rp)	Bulan 8 (Rp)	Bulan 9 (Rp)	Bulan 10 (Rp)	Bulan 11 (Rp)	Bulan 12 (Rp)	Total Tahun 1 (Rp)
Pendapatan						360.000.000	360.000.000	360.000.000	360.000.000	360.000.000	360.000.000	360.000.000	2.520.000.000
Cost of sales													
Biaya Gaji Marketing	-	-	11.000.000	11.000.000	11.000.000	11.000.000	11.000.000	11.000.000	11.000.000	11.000.000	11.000.000	11.000.000	110.000.000
Biaya Gaji sales	-	-	10.000.000	10.000.000	10.000.000	10.000.000	10.000.000	10.000.000	10.000.000	10.000.000	10.000.000	10.000.000	100.000.000
Biaya perjalanan dinas	18.000.000	18.000.000	18.000.000	18.000.000	18.000.000	18.000.000	18.000.000	18.000.000	18.000.000	18.000.000	18.000.000	18.000.000	216.000.000
Beban Operasi													

onal														
Beban Sewa Bangunan	52.000.000	52.000.000	52.000.000	52.000.000	52.000.000	52.000.000	52.000.000	52.000.000	52.000.000	52.000.000	52.000.000	52.000.000	52.000.000	624.000.000
Beban Renovasi Kantor	96.000.000	-	-	-	-	-	-	-	-	-	-	-	-	96.000.000
Biaya Legalitas Perusahaan	13.000.000	-	-	-	-	-	-	-	-	-	-	-	-	13.000.000
Google Play Account	362.500	-	-	-	-	-	-	-	-	-	-	-	-	362.500
Apple Developer Account	1.435.500	-	-	-	-	-	-	-	-	-	-	-	-	1.435.500
Beban Domain Yearly	-	-	-	-	-	-	300.000	-	-	-	-	-	-	300.000
Beban SSL Certificate yearly	-	-	-	-	-	-	2.000.000	-	-	-	-	-	-	2.000.000
Beban Listrik	5.000.000	5.500.000	6.050.000	6.655.000	7.320.500	8.052.550	8.857.805	9.743.586	10.717.944	11.789.738	12.968.712	14.265.584	106.921.419	
Beban Air	3.000.000	3.300.000	3.630.000	3.993.000	4.392.300	4.831.530	5.314.683	5.846.151	6.430.766	7.073.843	7.781.227	8.559.350	64.152.851	
Beban Layanan Telepon	2.000.000	2.200.000	2.420.000	2.662.000	2.928.200	3.221.020	3.543.122	3.897.434	4.287.178	4.715.895	5.187.485	5.706.233	42.768.568	
Beban Internet	15.000.000	15.000.000	15.000.000	15.000.000	15.000.000	15.000.000	15.000.000	15.000.000	15.000.000	15.000.000	15.000.000	15.000.000	15.000.000	180.000.000
Beban ATK	3.000.000	3.000.000	3.000.000	3.000.000	3.000.000	3.000.000	3.000.000	3.000.000	3.000.000	3.000.000	3.000.000	3.000.000	3.000.000	36.000.000
Beban Air Minum	500.000	500.000	500.000	500.000	500.000	500.000	500.000	500.000	500.000	500.000	500.000	500.000	500.000	6.000.000
Beban Pemeliharaan Kantor	-	-	-	-	-	-	-	-	-	-	-	-	-	-

Beban Pemeliharaan Kendaraan	-	-	-	-	-	-	-	-	-	-	-	-	-
Beban Pemeliharaan Inventaris Kantor	-	-	-	-	-	-	-	-	-	-	-	-	-
Beban SAP Software	185.000.000	-	-	-	-	-	-	-	-	-	-	-	185.000.000
Beban Asuransi Property All Risk	-	-	-	-	-	46.320.000	-	-	-	-	-	-	46.320.000
Beban Branding Video	-	-	-	13.500.000	13.500.000	13.500.000	13.500.000	13.500.000	13.500.000	13.500.000	13.500.000	13.500.000	121.500.000
Beban Youtube Advertising	-	-	-	15.000.000	15.000.000	15.000.000	15.000.000	15.000.000	15.000.000	15.000.000	15.000.000	15.000.000	135.000.000
Beban Demo Video	-	-	-	8.500.000	8.500.000	8.500.000	8.500.000	8.500.000	8.500.000	8.500.000	8.500.000	8.500.000	76.500.000
Beban Google Ads	-	-	-	-	-	-	-	-	-	-	-	-	-
Beban Facebook Ads	-	-	-	-	-	-	-	-	-	-	-	-	-
Beban Instagram Ads	-	-	-	-	-	-	-	-	-	-	-	-	-
Beban Artis	-	-	-	-	-	-	-	-	-	-	-	-	-
Beban Instagram Endorsement	-	-	-	-	-	-	60.000.000	60.000.000	60.000.000	60.000.000	60.000.000	60.000.000	360.000.000
Beban Tiktok	-	-	-	-	-	-	50.000.000	50.000.000	50.000.000	50.000.000	50.000.000	50.000.000	300.000.000

Endorsement														
Beban Youtube Endorsement	-	-	-	-	-	-	120.000.000	120.000.000	120.000.000	120.000.000	120.000.000	120.000.000	120.000.000	720.000.000
Beban Event	-	-	-	-	-	-	20.000.000	20.000.000	20.000.000	20.000.000	20.000.000	20.000.000	20.000.000	120.000.000
Beban Pengguna Baru	-	-	-	-	-	-	-	-	-	-	-	-	-	-
Beban Referral	-	-	-	-	-	-	-	-	-	-	-	-	-	-
Beban Cashback	-	-	-	100.000.000	100.000.000	100.000.000	100.000.000	100.000.000	100.000.000	100.000.000	100.000.000	100.000.000	100.000.000	900.000.000
Beban Voucher	-	-	-	50.000.000	50.000.000	50.000.000	50.000.000	50.000.000	50.000.000	50.000.000	50.000.000	50.000.000	50.000.000	450.000.000
Beban Gaji	104.604.000	104.604.000	247.332.000	247.332.000	247.332.000	247.332.000	409.832.000	247.332.000	247.332.000	247.332.000	247.332.000	247.332.000	247.332.000	2.845.028.000
EBITDA	-	-	-	-	-	-	-	-	-	-	-	-	-	-
	498.902.000	204.104.000	368.932.000	557.142.000	558.473.000	246.257.100	616.347.610	453.319.171	455.267.888	457.411.477	459.769.425	462.363.167	5.338.288.838	
Beban Penyusutan & Amortisasi														
Beban Penyusutan Kendaraan	7.134.375	7.134.375	7.134.375	7.134.375	7.134.375	7.134.375	7.134.375	7.134.375	7.134.375	7.134.375	7.134.375	7.134.375	7.134.375	85.612.500
Beban Penyusutan Software	13.541.667	13.541.667	13.541.667	13.541.667	13.541.667	13.541.667	13.541.667	13.541.667	13.541.667	13.541.667	13.541.667	13.541.667	13.541.667	162.500.000
Beban Penyusutan Peralatan & Inventaris Kantor	21.572.271	21.572.271	21.572.271	21.572.271	21.572.271	21.572.271	21.572.271	21.572.271	21.572.271	21.572.271	21.572.271	21.572.271	21.572.271	258.867.250
EBIT	-	-	-	-	-	-	-	-	-	-	-	-	-	-

Universitas Esa Unggul

	541.150.313	246.352.313	411.180.313	599.390.313	600.721.313	288.505.413	658.595.923	495.567.484	497.516.201	499.659.789	502.017.737	504.611.480	5.845.268.588
Beban Pajak	0	0	0	0	0	0	0	0	0	0	0	-	-
EAT	-541.150.313	-246.352.313	-411.180.313	-599.390.313	-600.721.313	-288.505.413	-658.595.923	-495.567.484	-497.516.201	-499.659.789	-502.017.737	-504.611.480	-5.845.268.588

Proyeksi i Laba Rugi Tahun 2	Bulan 1 (Rp)	Bulan 2 (Rp)	Bulan 3 (Rp)	Bulan 4 (Rp)	Bulan 5 (Rp)	Bulan 6 (Rp)	Bulan 7 (Rp)	Bulan 8 (Rp)	Bulan 9 (Rp)	Bulan 10 (Rp)	Bulan 11 (Rp)	Bulan 12 (Rp)	Total Tahun 2 (Rp)
Pendapatan	864.000.000	864.000.000	864.000.000	864.000.000	864.000.000	864.000.000	864.000.000	864.000.000	864.000.000	864.000.000	864.000.000	864.000.000	10.368.000.000
Cost of sales													
Biaya Gaji Marketing	22.000.000	22.000.000	22.000.000	22.000.000	22.000.000	22.000.000	22.000.000	22.000.000	22.000.000	22.000.000	22.000.000	22.000.000	264.000.000
Biaya Gaji sales	20.000.000	20.000.000	20.000.000	20.000.000	20.000.000	20.000.000	20.000.000	20.000.000	20.000.000	20.000.000	20.000.000	20.000.000	240.000.000
Biaya perjalanan dinas	43.200.000	43.200.000	43.200.000	43.200.000	43.200.000	43.200.000	43.200.000	43.200.000	43.200.000	43.200.000	43.200.000	43.200.000	518.400.000
Beban Operasional													-
Beban Sewa Bangunan	52.000.000	52.000.000	52.000.000	52.000.000	52.000.000	52.000.000	52.000.000	52.000.000	52.000.000	52.000.000	52.000.000	52.000.000	624.000.000
Google Play Account	362.500	-	-	-	-	-	-	-	-	-	-	-	362.500
Apple Developer Account	1.435.500	-	-	-	-	-	-	-	-	-	-	-	1.435.500
Beban Domain Yearly	-	-	-	-	-	-	300.000	-	-	-	-	-	300.000

Universitas Esa Unggul

Beban SSL Certificate yearly	-	-	-	-	-	-	2.000.000	-	-	-	-	-	2.000.000
Beban Listrik	14.978.863	15.727.806	16.514.196	17.339.906	18.206.901	19.117.246	20.073.109	21.076.764	22.130.602	23.237.132	24.398.989	25.618.938	238.420.453
Beban Air	8.987.318	9.436.684	9.908.518	10.403.944	10.924.141	11.470.348	12.043.865	12.646.058	13.278.361	13.942.279	14.639.393	15.371.363	143.052.272
Beban Layanan Telepon	5.991.545	6.291.122	6.605.678	6.935.962	7.282.760	7.646.899	8.029.243	8.430.706	8.852.241	9.294.853	9.759.596	10.247.575	95.368.181
Beban Internet	15.000.000	15.000.000	15.000.000	15.000.000	15.000.000	15.000.000	15.000.000	15.000.000	15.000.000	15.000.000	15.000.000	15.000.000	180.000.000
Beban ATK	3.000.000	3.000.000	3.000.000	3.000.000	3.000.000	3.000.000	3.000.000	3.000.000	3.000.000	3.000.000	3.000.000	3.000.000	36.000.000
Beban Air Minum	500.000	500.000	500.000	500.000	500.000	500.000	500.000	500.000	500.000	500.000	500.000	500.000	6.000.000
Beban Pemeliharaan Kantor	-	-	-	-	-	-	-	-	-	-	-	-	-
Beban Pemeliharaan Kendaraan	-	-	-	-	-	-	-	-	-	-	-	-	-
Beban Pemeliharaan Inventaris Kantor	-	-	-	-	-	-	-	-	-	-	-	-	-
Beban SAP Software	185.000.000	-	-	-	-	-	-	-	-	-	-	-	185.000.000
Beban Asuransi Property All Risk	-	-	-	-	-	48.636.000	-	-	-	-	-	-	48.636.000
Beban Branding Video	13.500.000	13.500.000	13.500.000	13.500.000	13.500.000	13.500.000	13.500.000	13.500.000	13.500.000	13.500.000	13.500.000	13.500.000	162.000.000
Beban Youtube Advertisi	15.000.000	15.000.000	15.000.000	15.000.000	15.000.000	15.000.000	15.000.000	15.000.000	15.000.000	15.000.000	15.000.000	15.000.000	180.000.000

ng													
Beban Demo Video	8.500.000	8.500.000	8.500.000	8.500.000	8.500.000	8.500.000	8.500.000	8.500.000	8.500.000	8.500.000	8.500.000	8.500.000	102.000.000
Beban Google Ads	12.000.000	12.000.000	12.000.000	12.000.000	12.000.000	12.000.000	12.000.000	12.000.000	12.000.000	12.000.000	12.000.000	12.000.000	144.000.000
Beban Facebook Ads	5.000.000	5.000.000	5.000.000	5.000.000	5.000.000	5.000.000	5.000.000	5.000.000	5.000.000	5.000.000	5.000.000	5.000.000	60.000.000
Beban Instagram Ads	10.000.000	10.000.000	10.000.000	10.000.000	10.000.000	10.000.000	10.000.000	10.000.000	10.000.000	10.000.000	10.000.000	10.000.000	120.000.000
Beban Artis	300.000.000	-	-	-	-	-	-	-	-	-	-	-	300.000.000
Beban Instagram Endorsement	60.000.000	60.000.000	60.000.000	60.000.000	60.000.000	60.000.000	60.000.000	60.000.000	60.000.000	60.000.000	60.000.000	60.000.000	720.000.000
Beban Tiktok Endorsement	50.000.000	50.000.000	50.000.000	50.000.000	50.000.000	50.000.000	50.000.000	50.000.000	50.000.000	50.000.000	50.000.000	50.000.000	600.000.000
Beban Youtube Endorsement	120.000.000	120.000.000	120.000.000	120.000.000	120.000.000	120.000.000	120.000.000	120.000.000	120.000.000	120.000.000	120.000.000	120.000.000	1.440.000.000
Beban Event	20.000.000	20.000.000	20.000.000	20.000.000	20.000.000	20.000.000	20.000.000	20.000.000	20.000.000	20.000.000	20.000.000	20.000.000	240.000.000
Beban Pengguna Baru	-	-	-	-	-	-	-	-	-	-	-	-	-
Beban Referral	-	-	-	-	-	-	-	-	-	-	-	-	-
Beban Cashback	100.000.000	100.000.000	100.000.000	100.000.000	100.000.000	100.000.000	100.000.000	100.000.000	100.000.000	100.000.000	100.000.000	100.000.000	1.200.000.000
Beban Voucher	50.000.000	50.000.000	50.000.000	50.000.000	50.000.000	50.000.000	50.000.000	50.000.000	50.000.000	50.000.000	50.000.000	50.000.000	600.000.000
Beban Gaji	250.209.000	250.209.000	250.209.000	250.209.000	250.209.000	250.209.000	412.709.000	250.209.000	250.209.000	250.209.000	250.209.000	250.209.000	3.165.008.000
EBITDA	-	-	-	-	-	-	-	-	-	-	-	-	-
	522.664.	37.364.6	38.937.3	40.588.8	42.322.8	92.779.4	210.855.	48.062.5	50.170.2	52.383.2	54.706.9	57.146.87	1.247.982.

	725	12	92	12	02	93	217	28	04	65	78	7	906
Beban Penyusutan & Amortisasi													
Beban Penyusutan Kendaraan	7.134.375	7.134.375	7.134.375	7.134.375	7.134.375	7.134.375	7.134.375	7.134.375	7.134.375	7.134.375	7.134.375	7.134.375	85.612.500
Beban Penyusutan Software	13.541.667	13.541.667	13.541.667	13.541.667	13.541.667	13.541.667	13.541.667	13.541.667	13.541.667	13.541.667	13.541.667	13.541.667	162.500.000
Beban Penyusutan Peralatan & Inventaris Kantor	21.572.271	21.572.271	21.572.271	21.572.271	21.572.271	21.572.271	21.572.271	21.572.271	21.572.271	21.572.271	21.572.271	21.572.271	258.867.250
EBIT	-	-	-	-	-	-	-	-	-	-	-	-	-
	564.913.038	79.612.924	81.185.705	82.837.124	84.571.115	135.027.805	253.103.530	90.310.841	92.418.517	94.631.577	96.955.290	99.395.189	1.754.962.656
Beban Pajak	0	0	0	0	0	0	0	0	0	0	0	-	-
EAT Tahun 2	-	-	-	-	-	-	-	-	-	-	-	-	-
	564.913.038	79.612.924	81.185.705	82.837.124	84.571.115	135.027.805	253.103.530	90.310.841	92.418.517	94.631.577	96.955.290	99.395.189	1.754.962.656

Proyeksi Laba Rugi Tahun 3	Bulan 1 (Rp)	Bulan 2 (Rp)	Bulan 3 (Rp)	Bulan 4 (Rp)	Bulan 5 (Rp)	Bulan 6 (Rp)	Bulan 7 (Rp)	Bulan 8 (Rp)	Bulan 9 (Rp)	Bulan 10 (Rp)	Bulan 11 (Rp)	Bulan 12 (Rp)	Total Tahun 3 (Rp)
Pendapatan	2.073.600.000	2.073.600.000	2.073.600.000	2.073.600.000	2.073.600.000	2.073.600.000	2.073.600.000	2.073.600.000	2.073.600.000	2.073.600.000	2.073.600.000	2.073.600.000	24.883.200.000
Cost of sales													
Biaya Gaji Marketin	48.400.000	48.400.000	48.400.000	48.400.000	48.400.000	48.400.000	48.400.000	48.400.000	48.400.000	48.400.000	48.400.000	48.400.000	580.800.000

g														
Biaya Gaji sales	44.000.000	44.000.000	44.000.000	44.000.000	44.000.000	44.000.000	44.000.000	44.000.000	44.000.000	44.000.000	44.000.000	44.000.000	44.000.000	528.000.000
Biaya perjalanan dinas	103.680.000	103.680.000	103.680.000	103.680.000	103.680.000	103.680.000	103.680.000	103.680.000	103.680.000	103.680.000	103.680.000	103.680.000	103.680.000	1.244.160.000
Beban Operasional														-
Beban Sewa Bangunan	52.000.000	52.000.000	52.000.000	52.000.000	52.000.000	52.000.000	52.000.000	52.000.000	52.000.000	52.000.000	52.000.000	52.000.000	52.000.000	624.000.000
Google Play Account	362.500	-	-	-	-	-	-	-	-	-	-	-	-	362.500
Apple Developer Account	1.435.500	-	-	-	-	-	-	-	-	-	-	-	-	1.435.500
Beban Domain Yearly	-	-	-	-	-	-	300.000	-	-	-	-	-	-	300.000
Beban SSL Certificate yearly	-	-	-	-	-	-	2.000.000	-	-	-	-	-	-	2.000.000
Beban Listrik	26.899.885	28.244.880	29.657.124	31.139.980	32.696.979	34.331.828	36.048.419	37.850.840	39.743.382	41.730.551	43.817.079	46.007.933		428.168.878
Beban Air	16.139.931	16.946.928	17.794.274	18.683.988	19.618.187	20.599.097	21.629.051	22.710.504	23.846.029	25.038.331	26.290.247	27.604.760		256.901.327
Beban Layanan Telepon	10.759.954	11.297.952	11.862.849	12.455.992	13.078.792	13.732.731	14.419.368	15.140.336	15.897.353	16.692.220	17.526.831	18.403.173		171.267.551
Beban Internet	15.000.000	15.000.000	15.000.000	15.000.000	15.000.000	15.000.000	15.000.000	15.000.000	15.000.000	15.000.000	15.000.000	15.000.000	15.000.000	180.000.000
Beban ATK	3.000.000	3.000.000	3.000.000	3.000.000	3.000.000	3.000.000	3.000.000	3.000.000	3.000.000	3.000.000	3.000.000	3.000.000	3.000.000	36.000.000
Beban Air Minum	500.000	500.000	500.000	500.000	500.000	500.000	500.000	500.000	500.000	500.000	500.000	500.000	500.000	6.000.000
Beban Pemeliharaan	-	-	-	-	-	-	-	-	-	-	-	-	-	-

raan Kantor														
Beban Pemeliharaan Kendaraan	-	-	-	-	-	-	-	-	-	-	-	-	-	-
Beban Pemeliharaan Inventaris Kantor	-	-	-	-	-	-	-	-	-	-	-	-	-	-
Beban SAP Software	185.000.000	-	-	-	-	-	-	-	-	-	-	-	-	185.000.000
Beban Asuransi Property All Risk	-	-	-	-	-	51.067.800	-	-	-	-	-	-	-	51.067.800
Beban Branding Video	20.250.000	20.250.000	20.250.000	20.250.000	20.250.000	20.250.000	20.250.000	20.250.000	20.250.000	20.250.000	20.250.000	20.250.000	20.250.000	243.000.000
Beban Youtube Advertising	90.000.000	90.000.000	90.000.000	90.000.000	90.000.000	90.000.000	90.000.000	90.000.000	90.000.000	90.000.000	90.000.000	90.000.000	90.000.000	1.080.000.000
Beban Demo Video	12.750.000	12.750.000	12.750.000	12.750.000	12.750.000	12.750.000	12.750.000	12.750.000	12.750.000	12.750.000	12.750.000	12.750.000	12.750.000	153.000.000
Beban Google Ads	18.000.000	18.000.000	18.000.000	18.000.000	18.000.000	18.000.000	18.000.000	18.000.000	18.000.000	18.000.000	18.000.000	18.000.000	18.000.000	216.000.000
Beban Facebook Ads	7.500.000	7.500.000	7.500.000	7.500.000	7.500.000	7.500.000	7.500.000	7.500.000	7.500.000	7.500.000	7.500.000	7.500.000	7.500.000	90.000.000
Beban Instagram Ads	15.000.000	15.000.000	15.000.000	15.000.000	15.000.000	15.000.000	15.000.000	15.000.000	15.000.000	15.000.000	15.000.000	15.000.000	15.000.000	180.000.000
Beban Artis	500.000.000	-	-	-	-	-	-	-	-	-	-	-	-	500.000.000
Beban Instagram Endorsement	90.000.000	90.000.000	90.000.000	90.000.000	90.000.000	90.000.000	90.000.000	90.000.000	90.000.000	90.000.000	90.000.000	90.000.000	90.000.000	1.080.000.000

Universitas Esa Unggul

Beban Tiktok Endorsement	75.000.000	75.000.000	75.000.000	75.000.000	75.000.000	75.000.000	75.000.000	75.000.000	75.000.000	75.000.000	75.000.000	75.000.000	75.000.000	900.000.000
Beban Youtube Endorsement	180.000.000	180.000.000	180.000.000	180.000.000	180.000.000	180.000.000	180.000.000	180.000.000	180.000.000	180.000.000	180.000.000	180.000.000	180.000.000	2.160.000.000
Beban Event	30.000.000	30.000.000	30.000.000	30.000.000	30.000.000	30.000.000	30.000.000	30.000.000	30.000.000	30.000.000	30.000.000	30.000.000	30.000.000	360.000.000
Beban Pengguna Baru	100.000.000	100.000.000	100.000.000	100.000.000	100.000.000	100.000.000	100.000.000	100.000.000	100.000.000	100.000.000	100.000.000	100.000.000	100.000.000	1.200.000.000
Beban Referral	60.000.000	60.000.000	60.000.000	60.000.000	60.000.000	60.000.000	60.000.000	60.000.000	60.000.000	60.000.000	60.000.000	60.000.000	60.000.000	720.000.000
Beban Cashback	150.000.000	150.000.000	150.000.000	150.000.000	150.000.000	150.000.000	150.000.000	150.000.000	150.000.000	150.000.000	150.000.000	150.000.000	150.000.000	1.800.000.000
Beban Voucher	75.000.000	75.000.000	75.000.000	75.000.000	75.000.000	75.000.000	75.000.000	75.000.000	75.000.000	75.000.000	75.000.000	75.000.000	75.000.000	900.000.000
Beban Gaji	345.345.000	345.345.000	345.345.000	345.345.000	345.345.000	345.345.000	507.845.000	345.345.000	345.345.000	345.345.000	345.345.000	345.345.000	345.345.000	4.306.640.000
EBITDA	-202.422.771	481.685.241	478.860.753	475.895.040	472.781.042	418.443.545	301.278.162	462.473.320	458.688.236	454.713.898	450.540.843	446.159.135	446.159.135	4.699.096.443
Beban Penyusutan & Amortisasi														
Beban Penyusutan Kendaraan	7.134.375	7.134.375	7.134.375	7.134.375	7.134.375	7.134.375	7.134.375	7.134.375	7.134.375	7.134.375	7.134.375	7.134.375	7.134.375	85.612.500
Beban Penyusutan Software	13.541.667	13.541.667	13.541.667	13.541.667	13.541.667	13.541.667	13.541.667	13.541.667	13.541.667	13.541.667	13.541.667	13.541.667	13.541.667	162.500.000
Beban Penyusutan Peralatan & Inventaris Kantor	21.572.271	21.572.271	21.572.271	21.572.271	21.572.271	21.572.271	21.572.271	21.572.271	21.572.271	21.572.271	21.572.271	21.572.271	21.572.271	258.867.250
EBIT	-244.671.083	439.436.928	436.612.440	433.646.728	430.532.730	376.195.232	259.029.849	420.225.007	416.439.923	412.465.585	408.292.530	403.910.822	403.910.822	4.192.116.693

Universitas Esa Unggul

Beban Pajak	0	0	0	0	0	0	0	0	0	0	0	0	922.265.672	922.265.672
EAT	-244.671.083	439.436.928	436.612.440	433.646.728	430.532.730	376.195.232	259.029.849	420.225.007	416.439.923	412.465.585	408.292.530	-518.354.850	3.269.851.021	

Proyeksi Laba Rugi Tahun 4	Bulan 1 (Rp)	Bulan 2 (Rp)	Bulan 3 (Rp)	Bulan 4 (Rp)	Bulan 5 (Rp)	Bulan 6 (Rp)	Bulan 7 (Rp)	Bulan 8 (Rp)	Bulan 9 (Rp)	Bulan 10 (Rp)	Bulan 11 (Rp)	Bulan 12 (Rp)	Total Tahun 4 (Rp)
Pendapatan	4.976.640.000	4.976.640.000	4.976.640.000	4.976.640.000	4.976.640.000	4.976.640.000	4.976.640.000	4.976.640.000	4.976.640.000	4.976.640.000	4.976.640.000	4.976.640.000	59.719.680.000
Cost of sales													
Biaya Gaji Marketing	106.480.000	106.480.000	106.480.000	106.480.000	106.480.000	106.480.000	106.480.000	106.480.000	106.480.000	106.480.000	106.480.000	106.480.000	1.277.760.000
Biaya Gaji sales	96.800.000	96.800.000	96.800.000	96.800.000	96.800.000	96.800.000	96.800.000	96.800.000	96.800.000	96.800.000	96.800.000	96.800.000	1.161.600.000
Biaya perjalanan dinas	248.832.000	248.832.000	248.832.000	248.832.000	248.832.000	248.832.000	248.832.000	248.832.000	248.832.000	248.832.000	248.832.000	248.832.000	2.985.984.000
Beban Operasional													-
Beban Sewa Bangunan	52.000.000	52.000.000	52.000.000	52.000.000	52.000.000	52.000.000	52.000.000	52.000.000	52.000.000	52.000.000	52.000.000	52.000.000	624.000.000
Google Play Account	362.500	-	-	-	-	-	-	-	-	-	-	-	362.500
Apple Developer Account	1.435.500	-	-	-	-	-	-	-	-	-	-	-	1.435.500
Beban Domain Yearly	-	-	-	-	-	-	300.000	-	-	-	-	-	300.000
Beban SSL	-	-	-	-	-	-	2.000.000	-	-	-	-	-	2.000.000

Certificate yearly													
Beban Listrik	28.156.855	28.719.992	29.294.392	29.880.280	30.477.885	31.087.443	31.709.192	32.343.376	32.990.243	33.650.048	34.323.049	35.009.510	377.642.263
Beban Air	18.771.237	19.146.661	19.529.594	19.920.186	20.318.590	20.724.962	21.139.461	21.562.250	21.993.495	22.433.365	22.882.033	23.339.673	251.761.508
Beban Layanan Telepon	15.300.000	15.606.000	15.918.120	16.236.482	16.561.212	16.892.436	17.230.285	17.574.891	17.926.389	18.284.916	18.650.615	19.023.627	205.204.973
Beban Internet	15.000.000	15.000.000	15.000.000	15.000.000	15.000.000	15.000.000	15.000.000	15.000.000	15.000.000	15.000.000	15.000.000	15.000.000	180.000.000
Beban ATK	3.000.000	3.000.000	3.000.000	3.000.000	3.000.000	3.000.000	3.000.000	3.000.000	3.000.000	3.000.000	3.000.000	3.000.000	36.000.000
Beban Air Minum	500.000	500.000	500.000	500.000	500.000	500.000	500.000	500.000	500.000	500.000	500.000	500.000	6.000.000
Beban Pemeliharaan Kantor	-	-	-	-	-	-	-	-	-	-	-	-	-
Beban Pemeliharaan Kendaraan	-	-	-	-	-	-	-	-	-	-	-	-	-
Beban Pemeliharaan Inventaris Kantor	-	-	-	-	-	-	-	-	-	-	-	-	-
Beban SAP Software	185.000.000	-	-	-	-	-	-	-	-	-	-	-	185.000.000
Beban Asuransi Property All Risk	-	-	-	-	-	53.621.190	-	-	-	-	-	-	53.621.190
Beban Branding Video	30.375.000	30.375.000	30.375.000	30.375.000	30.375.000	30.375.000	30.375.000	30.375.000	30.375.000	30.375.000	30.375.000	30.375.000	364.500.000
Beban Youtube Advertising	135.000.000	135.000.000	135.000.000	135.000.000	135.000.000	135.000.000	135.000.000	135.000.000	135.000.000	135.000.000	135.000.000	135.000.000	1.620.000.000
Beban	19.125.000	19.125.000	19.125.000	19.125.000	19.125.000	19.125.000	19.125.000	19.125.000	19.125.000	19.125.000	19.125.000	19.125.000	229.500.000

Universitas Esa Unggul

Demo Video	0	0	0	0	0	0	0	0	0	0	0	0	0	0
Beban Google Ads	36.000.000	36.000.000	36.000.000	36.000.000	36.000.000	36.000.000	36.000.000	36.000.000	36.000.000	36.000.000	36.000.000	36.000.000	36.000.000	432.000.000
Beban Facebook Ads	15.000.000	15.000.000	15.000.000	15.000.000	15.000.000	15.000.000	15.000.000	15.000.000	15.000.000	15.000.000	15.000.000	15.000.000	15.000.000	180.000.000
Beban Instagram Ads	30.000.000	30.000.000	30.000.000	30.000.000	30.000.000	30.000.000	30.000.000	30.000.000	30.000.000	30.000.000	30.000.000	30.000.000	30.000.000	360.000.000
Beban Artis	750.000.000	-	-	-	-	-	-	-	-	-	-	-	-	750.000.000
Beban Instagram Endorsement	270.000.000	270.000.000	270.000.000	270.000.000	270.000.000	270.000.000	270.000.000	270.000.000	270.000.000	270.000.000	270.000.000	270.000.000	270.000.000	3.240.000.000
Beban Tiktok Endorsement	225.000.000	225.000.000	225.000.000	225.000.000	225.000.000	225.000.000	225.000.000	225.000.000	225.000.000	225.000.000	225.000.000	225.000.000	225.000.000	2.700.000.000
Beban Youtube Endorsement	540.000.000	540.000.000	540.000.000	540.000.000	540.000.000	540.000.000	540.000.000	540.000.000	540.000.000	540.000.000	540.000.000	540.000.000	540.000.000	6.480.000.000
Beban Event	90.000.000	90.000.000	90.000.000	90.000.000	90.000.000	90.000.000	90.000.000	90.000.000	90.000.000	90.000.000	90.000.000	90.000.000	90.000.000	1.080.000.000
Beban Pengguna Baru	200.000.000	200.000.000	200.000.000	200.000.000	200.000.000	200.000.000	200.000.000	200.000.000	200.000.000	200.000.000	200.000.000	200.000.000	200.000.000	2.400.000.000
Beban Referral	120.000.000	120.000.000	120.000.000	120.000.000	120.000.000	120.000.000	120.000.000	120.000.000	120.000.000	120.000.000	120.000.000	120.000.000	120.000.000	1.440.000.000
Beban Cashback	300.000.000	300.000.000	300.000.000	300.000.000	300.000.000	300.000.000	300.000.000	300.000.000	300.000.000	300.000.000	300.000.000	300.000.000	300.000.000	3.600.000.000
Beban Voucher	150.000.000	150.000.000	150.000.000	150.000.000	150.000.000	150.000.000	150.000.000	150.000.000	150.000.000	150.000.000	150.000.000	150.000.000	150.000.000	1.800.000.000
Beban Gaji	463.968.450	463.968.450	463.968.450	463.968.450	463.968.450	463.968.450	626.468.450	463.968.450	463.968.450	463.968.450	463.968.450	463.968.450	463.968.450	5.730.121.400
EBITDA	830.533.459	1.766.086.897	1.764.817.444	1.763.522.602	1.762.201.863	1.707.233.519	1.594.680.612	1.758.079.033	1.756.649.423	1.755.191.221	1.753.703.854	1.752.186.740	19.964.886.666	
Beban Penyutan &														

Amortisasi														
Beban Penyusutan Kendaraan	7.134.375	7.134.375	7.134.375	7.134.375	7.134.375	7.134.375	7.134.375	7.134.375	7.134.375	7.134.375	7.134.375	7.134.375	7.134.375	85.612.500
Beban Penyusutan Software	20.312.500	20.312.500	20.312.500	20.312.500	20.312.500	20.312.500	20.312.500	20.312.500	20.312.500	20.312.500	20.312.500	20.312.500	20.312.500	243.750.000
Beban Penyusutan Peralatan & Inventaris Kantor	21.572.271	21.572.271	21.572.271	21.572.271	21.572.271	21.572.271	21.572.271	21.572.271	21.572.271	21.572.271	21.572.271	21.572.271	21.572.271	258.867.250
EBIT	781.514.313	1.717.067.751	1.715.798.298	1.714.503.456	1.713.182.717	1.658.214.373	1.545.661.466	1.709.059.888	1.707.630.277	1.706.172.075	1.704.684.708	1.703.167.594	19.376.656.916	
Beban Pajak	0	0	0	0	0	0	0	0	0	0	0	4.262.864.522	4.262.864.522	
EAT	781.514.313	1.717.067.751	1.715.798.298	1.714.503.456	1.713.182.717	1.658.214.373	1.545.661.466	1.709.059.888	1.707.630.277	1.706.172.075	1.704.684.708	-2.559.696.927	15.113.792.394	

Proyeksi Laba Rugi Tahun 5	Bulan 1 (Rp)	Bulan 2 (Rp)	Bulan 3 (Rp)	Bulan 4 (Rp)	Bulan 5 (Rp)	Bulan 6 (Rp)	Bulan 7 (Rp)	Bulan 8 (Rp)	Bulan 9 (Rp)	Bulan 10 (Rp)	Bulan 11 (Rp)	Bulan 12 (Rp)	Total Tahun 5 (Rp)
Pendapatan	11.943.936.000	11.943.936.000	11.943.936.000	11.943.936.000	11.943.936.000	11.943.936.000	11.943.936.000	11.943.936.000	11.943.936.000	11.943.936.000	11.943.936.000	11.943.936.000	143.327.232.000
Cost of sales													
Biaya Gaji Marketing	234.256.000	234.256.000	234.256.000	234.256.000	234.256.000	234.256.000	234.256.000	234.256.000	234.256.000	234.256.000	234.256.000	234.256.000	2.811.072.000
Biaya Gaji sales	212.960.000	212.960.000	212.960.000	212.960.000	212.960.000	212.960.000	212.960.000	212.960.000	212.960.000	212.960.000	212.960.000	212.960.000	2.555.520.000
Biaya perjalanan dinas	597.196.800	597.196.800	597.196.800	597.196.800	597.196.800	597.196.800	597.196.800	597.196.800	597.196.800	597.196.800	597.196.800	597.196.800	7.166.361.600

Beban Operasional														
Beban Sewa Bangunan	52.000.000	52.000.000	52.000.000	52.000.000	52.000.000	52.000.000	52.000.000	52.000.000	52.000.000	52.000.000	52.000.000	52.000.000	52.000.000	624.000.000
Google Play Account	362.500	-	-	-	-	-	-	-	-	-	-	-	-	362.500
Apple Developer Account	1.435.500	-	-	-	-	-	-	-	-	-	-	-	-	1.435.500
Beban Domain Yearly	-	-	-	-	-	-	300.000	-	-	-	-	-	-	300.000
Beban SSL Certificate yearly	-	-	-	-	-	-	2.000.000	-	-	-	-	-	-	2.000.000
Beban Listrik	23.806.467	24.282.596	24.768.248	25.263.613	25.768.885	26.284.263	26.809.948	27.346.147	27.893.070	28.450.931	29.019.950	29.600.349	319.294.467	
Beban Air	19.404.099	19.792.181	20.188.025	20.591.786	21.003.621	21.423.694	21.852.168	22.289.211	22.734.995	23.189.695	23.653.489	24.126.559	260.249.523	
Beban Layanan Telepon	15.300.000	15.606.000	15.918.120	16.236.482	16.561.212	16.892.436	17.230.285	17.574.891	17.926.389	18.284.916	18.650.615	19.023.627	205.204.973	
Beban Internet	15.000.000	15.000.000	15.000.000	15.000.000	15.000.000	15.000.000	15.000.000	15.000.000	15.000.000	15.000.000	15.000.000	15.000.000	180.000.000	
Beban ATK	3.000.000	3.000.000	3.000.000	3.000.000	3.000.000	3.000.000	3.000.000	3.000.000	3.000.000	3.000.000	3.000.000	3.000.000	36.000.000	
Beban Air Minum	500.000	500.000	500.000	500.000	500.000	500.000	500.000	500.000	500.000	500.000	500.000	500.000	6.000.000	
Beban Pemeliharaan Kantor	-	-	-	-	-	-	-	-	-	-	-	-	-	
Beban Pemeliharaan Kendaraan	-	-	-	-	-	-	-	-	-	-	-	-	-	
Beban	-	-	-	-	-	-	-	-	-	-	-	-	-	

Pemeliharaan Inventaris Kantor														
Beban SAP Software	185.000.000	-	-	-	-	-	-	-	-	-	-	-	-	185.000.000
Biaya Pemeliharaan & Asuransi	-	-	-	-	-	56.302.250	-	-	-	-	-	-	-	56.302.250
Beban Branding Video	45.562.500	45.562.500	45.562.500	45.562.500	45.562.500	45.562.500	45.562.500	45.562.500	45.562.500	45.562.500	45.562.500	45.562.500	45.562.500	546.750.000
Beban Youtube Advertising	202.500.000	202.500.000	202.500.000	202.500.000	202.500.000	202.500.000	202.500.000	202.500.000	202.500.000	202.500.000	202.500.000	202.500.000	202.500.000	2.430.000.000
Beban Demo Video	28.687.500	28.687.500	28.687.500	28.687.500	28.687.500	28.687.500	28.687.500	28.687.500	28.687.500	28.687.500	28.687.500	28.687.500	28.687.500	344.250.000
Beban Google Ads	108.000.000	108.000.000	108.000.000	108.000.000	108.000.000	108.000.000	108.000.000	108.000.000	108.000.000	108.000.000	108.000.000	108.000.000	108.000.000	1.296.000.000
Beban Facebook Ads	45.000.000	45.000.000	45.000.000	45.000.000	45.000.000	45.000.000	45.000.000	45.000.000	45.000.000	45.000.000	45.000.000	45.000.000	45.000.000	540.000.000
Beban Instagram Ads	90.000.000	90.000.000	90.000.000	90.000.000	90.000.000	90.000.000	90.000.000	90.000.000	90.000.000	90.000.000	90.000.000	90.000.000	90.000.000	1.080.000.000
Beban Artis	1.500.000.000	-	-	-	-	-	-	-	-	-	-	-	-	1.500.000.000
Beban Instagram Endorsement	540.000.000	540.000.000	540.000.000	540.000.000	540.000.000	540.000.000	540.000.000	540.000.000	540.000.000	540.000.000	540.000.000	540.000.000	540.000.000	6.480.000.000
Beban Tiktok Endorsement	450.000.000	450.000.000	450.000.000	450.000.000	450.000.000	450.000.000	450.000.000	450.000.000	450.000.000	450.000.000	450.000.000	450.000.000	450.000.000	5.400.000.000
Beban Youtube Endorsement	1.080.000.000	1.080.000.000	1.080.000.000	1.080.000.000	1.080.000.000	1.080.000.000	1.080.000.000	1.080.000.000	1.080.000.000	1.080.000.000	1.080.000.000	1.080.000.000	1.080.000.000	12.960.000.000

Universitas Esa Unggul

Beban Event	180.000.00	180.000.00	180.000.00	180.000.00	180.000.00	180.000.00	180.000.00	180.000.00	180.000.00	180.000.00	180.000.00	180.000.00	180.000.00	2.160.000.000
Beban Pengguna Baru	600.000.00	600.000.00	600.000.00	600.000.00	600.000.00	600.000.00	600.000.00	600.000.00	600.000.00	600.000.00	600.000.00	600.000.00	600.000.00	7.200.000.000
Beban Referral	360.000.00	360.000.00	360.000.00	360.000.00	360.000.00	360.000.00	360.000.00	360.000.00	360.000.00	360.000.00	360.000.00	360.000.00	360.000.00	4.320.000.000
Beban Cashback	900.000.00	900.000.00	900.000.00	900.000.00	900.000.00	900.000.00	900.000.00	900.000.00	900.000.00	900.000.00	900.000.00	900.000.00	900.000.00	10.800.000.000
Beban Voucher	450.000.00	450.000.00	450.000.00	450.000.00	450.000.00	450.000.00	450.000.00	450.000.00	450.000.00	450.000.00	450.000.00	450.000.00	450.000.00	5.400.000.000
Beban Gaji	654.500.616	654.500.616	654.500.616	654.500.616	654.500.616	654.500.616	817.000.616	654.500.616	654.500.616	654.500.616	654.500.616	654.500.616	654.500.616	8.016.507.392
EBITDA	3.349.464.018	5.035.091.807	5.033.898.191	5.032.680.703	5.031.438.866	4.973.869.942	4.864.080.183	5.027.562.335	5.026.218.130	5.024.847.041	5.023.448.530	5.022.022.049	58.444.621.795	
Beban Penyusutan & Amortisasi														
Beban Penyusutan Kendaraan	7.134.375	7.134.375	7.134.375	7.134.375	7.134.375	7.134.375	7.134.375	7.134.375	7.134.375	7.134.375	7.134.375	7.134.375	7.134.375	85.612.500
Beban Penyusutan Software	6.770.833	6.770.833	6.770.833	6.770.833	6.770.833	6.770.833	6.770.833	6.770.833	6.770.833	6.770.833	6.770.833	6.770.833	6.770.833	81.250.000
Beban Penyusutan Peralatan & Inventaris Kantor	0	0	0	0	0	0	0	0	0	0	0	0	0	-
EBIT	3.335.558.810	5.021.186.598	5.019.992.983	5.018.775.495	5.017.533.657	4.959.964.733	4.850.174.975	5.013.657.127	5.012.312.922	5.010.941.833	5.009.543.322	5.008.116.841	58.277.759.295	
Beban Pajak	0	0	0	0	0	0	0	0	0	0	0	12.821.107.045	12.821.107.045	
EAT	3.335.558.810	5.021.186.598	5.019.992.983	5.018.775.495	5.017.533.657	4.959.964.733	4.850.174.975	5.013.657.127	5.012.312.922	5.010.941.833	5.009.543.322	-7.812.990.204	45.456.652.250	

Proyeksi Neraca

Proyek Neraca Food Master Tahun 1	Bulan 1 (Rp)	Bulan 2 (Rp)	Bulan 3 (Rp)	Bulan 4 (Rp)	Bulan 5 (Rp)	Bulan 6 (Rp)	Bulan 7 (Rp)	Bulan 8 (Rp)	Bulan 9 (Rp)	Bulan 10 (Rp)	Bulan 11 (Rp)	Bulan 12 (Rp)
Aktiva												
Aktiva Berwujud												
Aktiva Lancar												
Kas & Bank	6.130.729.000	5.926.625.000	5.557.693.000	5.000.551.000	4.442.078.000	4.195.820.900	3.579.473.290	3.126.154.119	2.670.886.231	2.213.474.754	1.753.705.329	1.291.342.162
Total Aktiva Lancar	6.130.729.000	5.926.625.000	5.557.693.000	5.000.551.000	4.442.078.000	4.195.820.900	3.579.473.290	3.126.154.119	2.670.886.231	2.213.474.754	1.753.705.329	1.291.342.162
Aktiva Tetap												
Kendaraan	684.900.000	684.900.000	684.900.000	684.900.000	684.900.000	684.900.000	684.900.000	684.900.000	684.900.000	684.900.000	684.900.000	684.900.000
Peralatan Kantor	1.035.469.000	1.035.469.000	1.035.469.000	1.035.469.000	1.035.469.000	1.035.469.000	1.035.469.000	1.035.469.000	1.035.469.000	1.035.469.000	1.035.469.000	1.035.469.000
Akumulasi Penyusutan	-28.706.646	-57.413.292	-86.119.938	-114.826.584	-143.533.230	-172.239.876	-200.946.522	-229.653.168	-258.359.814	-287.066.460	-315.773.106	-344.479.752
Total Aktiva Tetap	1.691.662.354	1.662.955.708	1.634.249.062	1.605.542.416	1.576.835.770	1.548.129.124	1.519.422.478	1.490.715.832	1.462.009.186	1.433.302.540	1.404.595.894	1.375.889.248
Total Aktiva Berwujud	7.822.391.354	7.589.580.708	7.191.942.062	6.606.093.416	6.018.913.770	5.743.950.024	5.098.895.768	4.616.869.951	4.132.895.417	3.646.777.294	3.158.301.224	2.667.231.410
Aktiva Tidak Berwujud												
Software	650.000.000	650.000.000	650.000.000	650.000.000	650.000.000	650.000.000	650.000.000	650.000.000	650.000.000	650.000.000	650.000.000	650.000.000
Akumulasi	-13.541.667	-27.083.334	-40.625.001	-54.166.668	-67.708.335	-81.250.002	-94.791.669	-108.333.336	-121.875.003	-135.416.670	-148.958.337	-162.500.004

Penyusu tan												
Total Aktiva Tidak Berwujud	636.458.33	622.916.66	609.374.99	595.833.32	582.291.65	568.749.98	555.208.31	541.666.64	528.124.97	514.583.30	501.041.63	487.499.96
Total Aktiva	8.458.849.688	8.212.497.375	7.801.317.062	7.201.926.749	6.601.205.436	6.312.700.023	5.654.104.100	5.158.536.616	4.661.020.414	4.161.360.624	3.659.342.887	3.154.731.407
Passiva												
Kewajiban												
Kewajiban Jangka Pendek												
Hutang Usaha	0	0	0	0	0	0	0	0	0	0	0	0
Hutang Pajak	0	0	0	0	0	0	0	0	0	0	0	0
Total Kewajiban Jangka Pendek	0	0	0	0	0	0	0	0	0	0	0	0
Total Kewajiban Jangka Panjang	0	0	0	0	0	0	0	0	0	0	0	0
Total Kewajiban	0	0	0	0	0	0	0	0	0	0	0	0
Modal												
Modal awal	9.000.000.000	9.000.000.000	9.000.000.000	9.000.000.000	9.000.000.000	9.000.000.000	9.000.000.000	9.000.000.000	9.000.000.000	9.000.000.000	9.000.000.000	9.000.000.000
Laba												
Laba/Rugi ditahan	- 541.150.313	- 787.502.625	- 1.198.682.938	- 1.798.073.250	- 2.398.794.563	- 2.687.299.975	- 3.345.895.898	- 3.841.463.381	- 4.338.979.582	- 4.838.639.371	- 5.340.657.108	- 5.845.268.588
Total Modal	8.458.849.688	8.212.497.375	7.801.317.063	7.201.926.750	6.601.205.438	6.312.700.025	5.654.104.103	5.158.536.619	4.661.020.418	4.161.360.629	3.659.342.892	3.154.731.412

Total Passiva	8.458.849.688	8.212.497.375	7.801.317.063	7.201.926.750	6.601.205.438	6.312.700.025	5.654.104.103	5.158.536.619	4.661.020.418	4.161.360.629	3.659.342.892	3.154.731.412
	0	-1	-1	-2	-2	-3	-3	-4	-4	-4	-5	-5

Proyeksi Neraca Food Master Tahun 2	Bulan 1 (Rp)	Bulan 2 (Rp)	Bulan 3 (Rp)	Bulan 4 (Rp)	Bulan 5 (Rp)	Bulan 6 (Rp)	Bulan 7 (Rp)	Bulan 8 (Rp)	Bulan 9 (Rp)	Bulan 10 (Rp)	Bulan 11 (Rp)	Bulan 12 (Rp)
Aktiva												
Aktiva Berwujud												
Aktiva Lancar												
Kas & Bank	768.677.437	731.312.825	692.375.433	651.786.621	609.463.819	516.684.326	305.829.109	257.766.581	207.596.376	155.213.111	100.506.134	43.359.257
Total Aktiva Lancar	768.677.437	731.312.825	692.375.433	651.786.621	609.463.819	516.684.326	305.829.109	257.766.581	207.596.376	155.213.111	100.506.134	43.359.257
Aktiva Tetap												
Kendaraan	684.900.000	684.900.000	684.900.000	684.900.000	684.900.000	684.900.000	684.900.000	684.900.000	684.900.000	684.900.000	684.900.000	684.900.000
Peralatan Kantor	1.035.469.000	1.035.469.000	1.035.469.000	1.035.469.000	1.035.469.000	1.035.469.000	1.035.469.000	1.035.469.000	1.035.469.000	1.035.469.000	1.035.469.000	1.035.469.000
Akumulasi Penyusutan	-373.186.398	-401.893.044	-430.599.690	-459.306.336	-488.012.982	-516.719.628	-545.426.274	-574.132.920	-602.839.566	-631.546.212	-660.252.858	-688.959.504
Total Aktiva Tetap	1.347.182.602	1.318.475.956	1.289.769.310	1.261.062.664	1.232.356.018	1.203.649.372	1.174.942.726	1.146.236.080	1.117.529.434	1.088.822.788	1.060.116.142	1.031.409.496
Total Aktiva Berwujud	2.115.860.039	2.049.788.781	1.982.144.743	1.912.849.285	1.841.819.837	1.720.333.698	1.480.771.835	1.404.002.661	1.325.125.810	1.244.035.900	1.160.622.276	1.074.768.753
Aktiva Tidak Berwujud												

ud												
Software	650.000.000	650.000.000	650.000.000	650.000.000	650.000.000	650.000.000	650.000.000	650.000.000	650.000.000	650.000.000	650.000.000	650.000.000
Akumulasi Penyusutan	- 176.041.671	- 189.583.338	- 203.125.005	- 216.666.672	- 230.208.339	- 243.750.006	- 257.291.673	- 270.833.340	- 284.375.007	- 297.916.674	- 311.458.341	- 325.000.008
Total Aktiva Tidak Berwujud	473.958.329	460.416.662	446.874.995	433.333.328	419.791.661	406.249.994	392.708.327	379.166.660	365.624.993	352.083.326	338.541.659	324.999.992
Total Aktiva	2.589.818.368	2.510.205.444	2.429.019.738	2.346.182.614	2.261.611.498	2.126.583.693	1.873.480.162	1.783.169.321	1.690.750.804	1.596.119.226	1.499.163.935	1.399.768.745
Passiva												
Kewajiban												
Kewajiban Jangka Pendek												
Hutang Usaha	0	0	0	0	0	0	0	0	0	0	0	0
Hutang Pajak	0	0	0	0	0	0	0	0	0	0	0	0
Total Kewajiban Jangka Pendek	0	0	0	0	0	0	0	0	0	0	0	0
Total Kewajiban Jangka Panjang	0	0	0	0	0	0	0	0	0	0	0	0
Total Kewajiban	0	0	0	0	0	0	0	0	0	0	0	0
Modal	9.000.000.000	9.000.000.000	9.000.000.000	9.000.000.000	9.000.000.000	9.000.000.000	9.000.000.000	9.000.000.000	9.000.000.000	9.000.000.000	9.000.000.000	9.000.000.000
Laba												

Laba/Rugi ditahan	-	-	-	-	-	-	-	-	-	-	-	-
	6.410.181.626	6.489.794.550	6.570.980.255	6.653.817.379	6.738.388.494	6.873.416.299	7.126.519.829	7.216.830.669	7.309.249.186	7.403.880.764	7.500.836.054	7.600.231.243
Total Modal	2.589.818.374	2.510.205.450	2.429.019.745	2.346.182.621	2.261.611.506	2.126.583.701	1.873.480.171	1.783.169.331	1.690.750.814	1.596.119.236	1.499.163.946	1.399.768.757
Total Passiva	2.589.818.374	2.510.205.450	2.429.019.745	2.346.182.621	2.261.611.506	2.126.583.701	1.873.480.171	1.783.169.331	1.690.750.814	1.596.119.236	1.499.163.946	1.399.768.757
	-6	-6	-7	-7	-8	-8	-9	-9	-10	-10	-11	-11

Proyeksi Neraca Food Master Tahun 3	Bulan 1 (Rp)	Bulan 2 (Rp)	Bulan 3 (Rp)	Bulan 4 (Rp)	Bulan 5 (Rp)	Bulan 6 (Rp)	Bulan 7 (Rp)	Bulan 8 (Rp)	Bulan 9 (Rp)	Bulan 10 (Rp)	Bulan 11 (Rp)	Bulan 12 (Rp)
Aktiva												
Aktiva Berwujud												
Aktiva Lancar												
Kas & Bank	-	322.621.727	801.482.480	1.277.377.520	1.750.158.562	2.168.602.107	2.469.880.269	2.932.353.589	3.391.041.825	3.845.755.722	4.296.296.565	4.742.455.700
Total Aktiva Lancar	159.063.514	322.621.727	801.482.480	1.277.377.520	1.750.158.562	2.168.602.107	2.469.880.269	2.932.353.589	3.391.041.825	3.845.755.722	4.296.296.565	4.742.455.700
Aktiva Tetap												
Kendaraan	684.900.000	684.900.000	684.900.000	684.900.000	684.900.000	684.900.000	684.900.000	684.900.000	684.900.000	684.900.000	684.900.000	684.900.000
Peralatan Kantor	1.035.469.000	1.035.469.000	1.035.469.000	1.035.469.000	1.035.469.000	1.035.469.000	1.035.469.000	1.035.469.000	1.035.469.000	1.035.469.000	1.035.469.000	1.035.469.000
Akumulasi Penyusutan	-	-	-	-	-	-	-	-	-	-	-	-
	717.666.150	746.372.796	775.079.442	803.786.088	832.492.734	861.199.380	889.906.026	918.612.672	947.319.318	976.025.964	1.004.732.610	1.033.439.256
Total Aktiva Tetap	1.002.702.850	973.996.204	945.289.558	916.582.912	887.876.266	859.169.620	830.462.974	801.756.328	773.049.682	744.343.036	715.636.390	686.929.744
Total Aktiva	843.639.336	1.296.617.931	1.746.772.038	2.193.960.432	2.638.034.829	3.027.771.727	3.300.343.243	3.734.109.917	4.164.091.507	4.590.098.759	5.011.932.955	5.429.385.444

Berwujud												
Aktiva Tidak Berwujud												
Software	650.000.000	650.000.000	650.000.000	650.000.000	650.000.000	650.000.000	650.000.000	650.000.000	650.000.000	650.000.000	650.000.000	650.000.000
Akumulasi Penyusutan	- 338.541.675	- 352.083.342	- 365.625.009	- 379.166.676	- 392.708.343	- 406.250.010	- 419.791.677	- 433.333.344	- 446.875.011	- 460.416.678	- 473.958.345	- 487.500.012
Total Aktiva Tidak Berwujud	311.458.325	297.916.658	284.374.991	270.833.324	257.291.657	243.749.990	230.208.323	216.666.656	203.124.989	189.583.322	176.041.655	162.499.988
Total Aktiva	1.155.097.661	1.594.534.589	2.031.147.029	2.464.793.756	2.895.326.486	3.271.521.718	3.530.551.566	3.950.776.573	4.367.216.496	4.779.682.081	5.187.974.610	5.591.885.432
Passiva												
Kewajiban												
Kewajiban Jangka Pendek												
Hutang Usaha	-	-	-	-	-	-	-	-	-	-	-	-
Hutang Pajak	-	-	-	-	-	-	-	-	-	-	-	922.265.672
Total Kewajiban Jangka Pendek	0	0	0	0	0	0	0	0	0	0	0	922.265.672
Total Kewajiban Jangka Panjang	0	0	0	0	0	0	0	0	0	0	0	0
Total Kewajiban	0	0	0	0	0	0	0	0	0	0	0	922.265.672

Modal	9.000.000.000	9.000.000.000	9.000.000.000	9.000.000.000	9.000.000.000	9.000.000.000	9.000.000.000	9.000.000.000	9.000.000.000	9.000.000.000	9.000.000.000	9.000.000.000
Laba												
Laba/Rugi ditahan	-7.844.902.327	-7.405.465.398	-6.968.852.958	-6.535.206.230	-6.104.673.500	-5.728.478.268	-5.469.448.419	-5.049.223.411	-4.632.783.488	-4.220.317.903	-3.812.025.373	-4.330.380.223
Total Modal	1.155.097.673	1.594.534.602	2.031.147.042	2.464.793.770	2.895.326.500	3.271.521.732	3.530.551.581	3.950.776.589	4.367.216.512	4.779.682.097	5.187.974.627	4.669.619.777
Total Passiva	1.155.097.673	1.594.534.602	2.031.147.042	2.464.793.770	2.895.326.500	3.271.521.732	3.530.551.581	3.950.776.589	4.367.216.512	4.779.682.097	5.187.974.627	5.591.885.450
	-12	-12	-13	-13	-14	-14	-15	-15	-16	-16	-17	-17

Proyeksi Neraca Food Master Tahun 4	Bulan 1 (Rp)	Bulan 2 (Rp)	Bulan 3 (Rp)	Bulan 4 (Rp)	Bulan 5 (Rp)	Bulan 6 (Rp)	Bulan 7 (Rp)	Bulan 8 (Rp)	Bulan 9 (Rp)	Bulan 10 (Rp)	Bulan 11 (Rp)	Bulan 12 (Rp)
Aktiva												
Aktiva Berwujud												
Aktiva Lancar												
Kas & Bank	5.247.989.158	7.014.076.055	8.778.893.499	9.620.150.428	11.382.352.291	13.089.585.810	14.684.266.422	16.442.345.456	18.198.994.879	19.954.186.099	21.707.889.953	23.460.076.693
Total Aktiva Lancar	5.247.989.158	7.014.076.055	8.778.893.499	9.620.150.428	11.382.352.291	13.089.585.810	14.684.266.422	16.442.345.456	18.198.994.879	19.954.186.099	21.707.889.953	23.460.076.693
Aktiva Tetap												
Kendaraan	684.900.000	684.900.000	684.900.000	684.900.000	684.900.000	684.900.000	684.900.000	684.900.000	684.900.000	684.900.000	684.900.000	684.900.000
Peralatan Kantor	1.035.469.000	1.035.469.000	1.035.469.000	1.035.469.000	1.035.469.000	1.035.469.000	1.035.469.000	1.035.469.000	1.035.469.000	1.035.469.000	1.035.469.000	1.035.469.000
Akumulasi Penyusutan	-1.062.145.902	-1.090.852.548	-1.119.559.194	-1.148.265.840	-1.176.972.486	-1.205.679.132	-1.234.385.778	-1.263.092.424	-1.291.799.070	-1.320.505.716	-1.349.212.362	-1.377.919.008
Total Aktiva	658.223.098	629.516.452	600.809.806	572.103.160	543.396.514	514.689.868	485.983.222	457.276.576	428.569.930	399.863.284	371.156.638	342.449.992

Tetap												
Total Aktiva Berwujud	5.906.212.257	7.643.592.507	9.379.703.305	10.192.253.588	11.925.748.805	13.604.275.678	15.170.249.644	16.899.622.032	18.627.564.809	20.354.049.383	22.079.046.591	23.802.526.685
Aktiva Tidak Berwujud												
Software	975.000.000	975.000.000	975.000.000	975.000.000	975.000.000	975.000.000	975.000.000	975.000.000	975.000.000	975.000.000	975.000.000	975.000.000
Akumulasi Penyusutan	-507.812.512	-528.125.012	-548.437.512	-568.750.012	-589.062.512	-609.375.012	-629.687.512	-650.000.012	-670.312.512	-690.625.012	-710.937.512	-731.250.012
Total Aktiva Tidak Berwujud	467.187.488	446.874.988	426.562.488	406.249.988	385.937.488	365.624.988	345.312.488	324.999.988	304.687.488	284.374.988	264.062.488	243.749.988
Total Aktiva	6.373.399.745	8.090.467.496	9.806.265.794	10.598.503.577	12.311.686.294	13.969.900.667	15.515.562.133	17.224.622.020	18.932.252.297	20.638.424.372	22.343.109.080	24.046.276.674
Passiva												
Kewajiban												
Kewajiban Jangka Pendek												
Hutang Usaha	-	-	-	-	-	-	-	-	-	-	-	-
Hutang Pajak	922.265.672	922.265.672	922.265.672	-	-	-	-	-	-	-	-	4.262.864.522
Total Kewajiban Jangka Pendek	922.265.672	922.265.672	922.265.672	0	0	0	0	0	0	0	0	4.262.864.522
Total Kewajiban Jangka Panjang	0	0	0	0	0	0	0	0	0	0	0	0

Total Kewajiban	922.265.672	922.265.672	922.265.672	0	0	0	0	0	0	0	0	4.262.864.522
Modal	9.000.000.000	9.000.000.000	9.000.000.000	9.000.000.000	9.000.000.000	9.000.000.000	9.000.000.000	9.000.000.000	9.000.000.000	9.000.000.000	9.000.000.000	9.000.000.000
Laba												
Laba/Rugi ditahan	-3.548.865.910	-1.831.798.159	-115.999.861	1.598.503.595	3.311.686.312	4.969.900.685	6.515.562.151	8.224.622.039	9.932.252.316	11.638.424.391	13.343.109.099	10.783.412.172
Total Modal	5.451.134.090	7.168.201.841	8.884.000.139	10.598.503.595	12.311.686.312	13.969.900.685	15.515.562.151	17.224.622.039	18.932.252.316	20.638.424.391	22.343.109.099	19.783.412.172
Total Passiva	6.373.399.763	8.090.467.514	9.806.265.812	10.598.503.595	12.311.686.312	13.969.900.685	15.515.562.151	17.224.622.039	18.932.252.316	20.638.424.391	22.343.109.099	24.046.276.693
	-18	-18	-18	-18	-18	-18	-19	-19	-19	-19	-19	-19

Proyeksi Neraca Food Master Tahun 5	Bulan 1 (Rp)	Bulan 2 (Rp)	Bulan 3 (Rp)	Bulan 4 (Rp)	Bulan 5 (Rp)	Bulan 6 (Rp)	Bulan 7 (Rp)	Bulan 8 (Rp)	Bulan 9 (Rp)	Bulan 10 (Rp)	Bulan 11 (Rp)	Bulan 12 (Rp)
Aktiva												
Aktiva Berwujud												
Aktiva Lancar												
Kas & Bank	26.809.540.711	31.844.632.518	36.878.530.709	37.648.346.890	42.679.785.756	47.653.655.697	52.517.735.881	57.545.298.216	62.571.516.346	67.596.363.387	72.619.811.918	77.641.833.967
Total Aktiva Lancar	26.809.540.711	31.844.632.518	36.878.530.709	37.648.346.890	42.679.785.756	47.653.655.697	52.517.735.881	57.545.298.216	62.571.516.346	67.596.363.387	72.619.811.918	77.641.833.967
Aktiva Tetap												
Kendaraan	684.900.000	684.900.000	684.900.000	684.900.000	684.900.000	684.900.000	684.900.000	684.900.000	684.900.000	684.900.000	684.900.000	684.900.000
Peralatan Kantor	1.035.469.000	1.035.469.000	1.035.469.000	1.035.469.000	1.035.469.000	1.035.469.000	1.035.469.000	1.035.469.000	1.035.469.000	1.035.469.000	1.035.469.000	1.035.469.000
Akumulasi Penyusutan	-1.385.053.383	-1.392.187.758	-1.399.322.133	-1.406.456.508	-1.413.590.883	-1.420.725.258	-1.427.859.633	-1.434.994.008	-1.442.128.383	-1.449.262.758	-1.456.397.133	-1.463.531.508

tan												
Total Aktiva Tetap	335.315.617	328.181.242	321.046.867	313.912.492	306.778.117	299.643.742	292.509.367	285.374.992	278.240.617	271.106.242	263.971.867	256.837.492
Total Aktiva Berwujud	27.144.856.328	32.172.813.760	37.199.577.576	37.962.259.382	42.986.563.873	47.953.299.439	52.810.245.248	57.830.673.208	62.849.756.963	67.867.469.629	72.883.783.785	77.898.671.459
Aktiva Tidak Berwujud												
Software	975.000.000	975.000.000	975.000.000	975.000.000	975.000.000	975.000.000	975.000.000	975.000.000	975.000.000	975.000.000	975.000.000	975.000.000
Akumulasi Penyusutan	-738.020.845	-744.791.678	-751.562.511	-758.333.344	-765.104.177	-771.875.010	-778.645.843	-785.416.676	-792.187.509	-798.958.342	-805.729.175	-812.500.008
Total Aktiva Tidak Berwujud	236.979.155	230.208.322	223.437.489	216.666.656	209.895.823	203.124.990	196.354.157	189.583.324	182.812.491	176.041.658	169.270.825	162.499.992
Total Aktiva	27.381.835.484	32.403.022.082	37.423.015.065	38.178.926.039	43.196.459.696	48.156.424.430	53.006.599.405	58.020.256.532	63.032.569.455	68.043.511.288	73.053.054.610	78.061.171.451
Passiva												
Kewajiban												
Kewajiban Jangka Pendek												
Hutang Usaha	-	-	-	-	-	-	-	-	-	-	-	-
Hutang Pajak	4.262.864.522	4.262.864.522	4.262.864.522									12.821.107.045
Total Kewajiban Jangka Pendek	4.262.864.522	4.262.864.522	4.262.864.522	0	0	0	0	0	0	0	0	12.821.107.045
Total Kewajiban	0	0	0	0	0	0	0	0	0	0	0	0

Jangka Panjang												
Total Kewajiban	4.262.864.522	4.262.864.522	4.262.864.522	0	0	0	0	0	0	0	0	12.821.107.045
Modal	9.000.000.000	9.000.000.000	9.000.000.000	9.000.000.000	9.000.000.000	9.000.000.000	9.000.000.000	9.000.000.000	9.000.000.000	9.000.000.000	9.000.000.000	9.000.000.000
Laba												
Laba/Rugi ditahan	14.118.970.981	19.140.157.579	24.160.150.562	29.178.926.057	34.196.459.714	39.156.424.447	44.006.599.422	49.020.256.549	54.032.569.471	59.043.511.304	64.053.054.626	56.240.064.422
Total Modal	23.118.970.981	28.140.157.579	33.160.150.562	38.178.926.057	43.196.459.714	48.156.424.447	53.006.599.422	58.020.256.549	63.032.569.471	68.043.511.304	73.053.054.626	65.240.064.422
Total Passiva	27.381.835.503	32.403.022.101	37.423.015.084	38.178.926.057	43.196.459.714	48.156.424.447	53.006.599.422	58.020.256.549	63.032.569.471	68.043.511.304	73.053.054.626	78.061.171.467

Proyeksi Arus Kas

Proyeksi Arus Kas Food Master Tahun 1	Bulan 1 (Rp)	Bulan 2 (Rp)	Bulan 3 (Rp)	Bulan 4 (Rp)	Bulan 5 (Rp)	Bulan 6 (Rp)	Bulan 7 (Rp)	Bulan 8 (Rp)	Bulan 9 (Rp)	Bulan 10 (Rp)	Bulan 11 (Rp)	Bulan 12 (Rp)
Arus kas kegiatan operasi												
Laba/ Rugi Periode Berjalan	-	-	-	-	-	-	-	-	-	-	-	-
Piutang	541.150.313	246.352.313	411.180.313	599.390.313	600.721.313	288.505.413	658.595.923	495.567.484	497.516.201	499.659.789	502.017.737	504.611.480
	0	0	0	0	0	0	0	0	0	0	0	0

Usaha												
Akumulasi Penyusutan	42.248.313	42.248.313	42.248.313	42.248.313	42.248.313	42.248.313	42.248.313	42.248.313	42.248.313	42.248.313	42.248.313	42.248.313
Arus kas masuk/ keluar dari aktivitas operasi	- 498.902.000	- 204.104.000	- 368.932.000	- 557.142.000	- 558.473.000	- 246.257.100	- 616.347.610	- 453.319.171	- 455.267.888	- 457.411.477	- 459.769.425	- 462.363.167
Arus kas kegiatan investasi												
Kendaraan	- 684.900.000	0	0	0	0	0	0	0	0	0	0	0
Software	- 650.000.000											
Peralatan Kantor	- 1.035.469.000	0	0	0	0	0	0	0	0	0	0	0
Arus kas masuk/ keluar dari aktivitas investasi	- 2.370.369.000	0	0	0	0	0	0	0	0	0	0	0
Arus kas kegiatan pendanaan												
Modal Pemilik	9.000.000.000	0	0	0	0	0	0	0	0	0	0	0
Arus kas masuk/ keluar dari aktivitas pendanaan	9.000.000.000	0	0	0	0	0	0	0	0	0	0	0
Peningkatan/ Penurunan kas bersih	6.130.729.000	- 204.104.000	- 368.932.000	- 557.142.000	- 558.473.000	- 246.257.100	- 616.347.610	- 453.319.171	- 455.267.888	- 457.411.477	- 459.769.425	- 462.363.167
Nilai sisa	0	6.130.729.	5.926.625.	5.557.693.	5.000.551.	4.442.078.	4.195.820.	3.579.473.	3.126.154.	2.670.886.	2.213.474.	1.753.705.

kas awal bulan		000	000	000	000	000	900	290	119	231	754	329
Nilai sisa kas akhir bulan	6.130.729.000	5.926.625.000	5.557.693.000	5.000.551.000	4.442.078.000	4.195.820.900	3.579.473.290	3.126.154.119	2.670.886.231	2.213.474.754	1.753.705.329	1.291.342.162

Proyeksi Arus Kas Food Master Tahun 2	Bulan 1 (Rp)	Bulan 2 (Rp)	Bulan 3 (Rp)	Bulan 4 (Rp)	Bulan 5 (Rp)	Bulan 6 (Rp)	Bulan 7 (Rp)	Bulan 8 (Rp)	Bulan 9 (Rp)	Bulan 10 (Rp)	Bulan 11 (Rp)	Bulan 12 (Rp)
Arus kas kegiatan operasi												
Labai/ Rugi Periode Berjalan	- 564.913.038	-79.612.924	-81.185.705	-82.837.124	-84.571.115	- 135.027.805	- 253.103.530	-90.310.841	-92.418.517	-94.631.577	-96.955.290	-99.395.189
Piutang Usaha	0	0	0	0	0	0	0	0	0	0	0	0
Akumulasi Penyusutan	42.248.313	42.248.313	42.248.313	42.248.313	42.248.313	42.248.313	42.248.313	42.248.313	42.248.313	42.248.313	42.248.313	42.248.313
Arus kas masuk/ keluar dari aktivitas operasi	- 522.664.725	- 37.364.612	- 38.937.392	- 40.588.812	- 42.322.802	- 92.779.493	- 210.855.217	- 48.062.528	- 50.170.204	- 52.383.265	- 54.706.978	- 57.146.877
Arus kas kegiatan investasi												
Kendaraan	0	0	0	0	0	0	0	0	0	0	0	0
Software	0											
Peralatan Kantor	0	0	0	0	0	0	0	0	0	0	0	0
Arus kas masuk/ keluar dari aktivitas investasi	0	0	0	0	0	0	0	0	0	0	0	0
Arus kas kegiatan pendanaan												

Universitas Esa Unggul

Modal Pemilik	0	0	0	0	0	0	0	0	0	0	0	0
Arus kas masuk/ keluar/ dari aktivitas pendanaan	0	0	0	0	0	0	0	0	0	0	0	0
Peningkatan/ Penurunan kas bersih	- 522.664.725	- 37.364.612	- 38.937.392	- 40.588.812	- 42.322.802	- 92.779.493	- 210.855.217	- 48.062.528	- 50.170.204	- 52.383.265	- 54.706.978	- 57.146.877
Nilai sisa kas awal bulan	1.291.342.162	768.677.437	731.312.825	692.375.433	651.786.621	609.463.819	516.684.326	305.829.109	257.766.581	207.596.376	155.213.111	100.506.134
Nilai sisa kas akhir bulan	768.677.437	731.312.825	692.375.433	651.786.621	609.463.819	516.684.326	305.829.109	257.766.581	207.596.376	155.213.111	100.506.134	43.359.257

Proyeksi Arus Kas Food Master Tahun 3	Bulan 1 (Rp)	Bulan 2 (Rp)	Bulan 3 (Rp)	Bulan 4 (Rp)	Bulan 5 (Rp)	Bulan 6 (Rp)	Bulan 7 (Rp)	Bulan 8 (Rp)	Bulan 9 (Rp)	Bulan 10 (Rp)	Bulan 11 (Rp)	Bulan 12 (Rp)
Arus kas kegiatan operasi												
Laba/ Rugi Periode Berjalan	- 244.671.083	439.436.928	436.612.440	433.646.728	430.532.730	376.195.232	259.029.849	420.225.007	416.439.923	412.465.585	408.292.530	- 518.354.850
Piutang Usaha	0	0	0	0	0	0	0	0	0	0	0	0
Akumulasi Penyusutan	42.248.313	42.248.313	42.248.313	42.248.313	42.248.313	42.248.313	42.248.313	42.248.313	42.248.313	42.248.313	42.248.313	42.248.313
Hutang Pajak												922.265.672
Arus kas masuk/ keluar/ dari aktivitas operasi	- 202.422.771	481.685.241	478.860.753	475.895.040	472.781.042	418.443.545	301.278.162	462.473.320	458.688.236	454.713.898	450.540.843	446.159.135

Arus kas kegiatan investasi												
Kendaraan	0	0	0	0	0	0	0	0	0	0	0	0
Software	0											
Peralatan Kantor	0	0	0	0	0	0	0	0	0	0	0	0
Arus kas masuk/ keluar dari aktivitas investasi	0	0	0	0	0	0	0	0	0	0	0	0
Arus kas kegiatan pendanaan												
Loan	0	0	0	0	0	0	0	0	0	0	0	0
Saham Biasa	0	0	0	0	0	0	0	0	0	0	0	0
Saham Preferen	0	0	0	0	0	0	0	0	0	0	0	0
Deviden Periode Berjalan	0	0	0	0	0	0	0	0	0	0	0	0
Arus kas masuk/ keluar dari aktivitas pendanaan	0	0	0	0	0	0	0	0	0	0	0	0
Peningkatan/ Penurunan kas bersih	- 202.422.771	481.685.241	478.860.753	475.895.040	472.781.042	418.443.545	301.278.162	462.473.320	458.688.236	454.713.898	450.540.843	446.159.135
Nilai sisa kas awal bulan	43.359.257	- 159.063.514	322.621.727	801.482.480	1.277.377.520	1.750.158.562	2.168.602.107	2.469.880.269	2.932.353.589	3.391.041.825	3.845.755.722	4.296.296.565
Nilai sisa kas akhir bulan	- 159.063.514	322.621.727	801.482.480	1.277.377.520	1.750.158.562	2.168.602.107	2.469.880.269	2.932.353.589	3.391.041.825	3.845.755.722	4.296.296.565	4.742.455.700

Proyeksi Arus Kas Food Master Tahun 4	Bulan 1 (Rp)	Bulan 2 (Rp)	Bulan 3 (Rp)	Bulan 4 (Rp)	Bulan 5 (Rp)	Bulan 6 (Rp)	Bulan 7 (Rp)	Bulan 8 (Rp)	Bulan 9 (Rp)	Bulan 10 (Rp)	Bulan 11 (Rp)	Bulan 12 (Rp)
Arus kas kegiatan operasi												
Laba/ Rugi Periode Berjalan	781.514.313	1.717.067.751	1.715.798.298	1.714.503.456	1.713.182.717	1.658.214.373	1.545.661.466	1.709.059.888	1.707.630.277	1.706.172.075	1.704.684.708	- 2.559.696.927
Piutang Usaha	0	0	0	0	0	0	0	0	0	0	0	0
Akumulasi Penyusutan	49.019.146	49.019.146	49.019.146	49.019.146	49.019.146	49.019.146	49.019.146	49.019.146	49.019.146	49.019.146	49.019.146	49.019.146
Hutang Pajak				- 922.265.672								4.262.864.522
Arus kas masuk/ keluar dari aktivitas operasi	830.533.459	1.766.086.897	1.764.817.444	841.256.929	1.762.201.863	1.707.233.519	1.594.680.612	1.758.079.033	1.756.649.423	1.755.191.221	1.753.703.854	1.752.186.740
Arus kas kegiatan investasi												
Kendaraan	0	0	0	0	0	0	0	0	0	0	0	0
Software	- 325.000.000											
Peralatan Kantor	0	0	0	0	0	0	0	0	0	0	0	0
Arus kas masuk/ keluar dari aktivitas investasi	- 325.000.000	0	0	0	0	0	0	0	0	0	0	0
Arus kas kegiatan pendanaan												
Mezzanine Loan	0	0	0	0	0	0	0	0	0	0	0	0
Saham	0	0	0	0	0	0	0	0	0	0	0	0

Biasa												
Saham Preferen	0	0	0	0	0	0	0	0	0	0	0	0
Deviden Periode Berjalan	0	0	0	0	0	0	0	0	0	0	0	0
Arus kas masuk/ keluar dari aktivitas pendanaan	0	0	0	0	0	0	0	0	0	0	0	0
Peningkatan/ Penurunan kas bersih	505.533.459	1.766.086.897	1.764.817.444	841.256.929	1.762.201.863	1.707.233.519	1.594.680.612	1.758.079.033	1.756.649.423	1.755.191.221	1.753.703.854	1.752.186.740
Nilai sisa kas awal bulan	4.742.455.700	5.247.989.158	7.014.076.055	8.778.893.499	9.620.150.428	11.382.352.291	13.089.585.810	14.684.266.422	16.442.345.456	18.198.994.879	19.954.186.099	21.707.889.953
Nilai sisa kas akhir bulan	5.247.989.158	7.014.076.055	8.778.893.499	9.620.150.428	11.382.352.291	13.089.585.810	14.684.266.422	16.442.345.456	18.198.994.879	19.954.186.099	21.707.889.953	23.460.076.693

Proyeksi Arus Kas Food Master Tahun 5	Bulan 1 (Rp)	Bulan 2 (Rp)	Bulan 3 (Rp)	Bulan 4 (Rp)	Bulan 5 (Rp)	Bulan 6 (Rp)	Bulan 7 (Rp)	Bulan 8 (Rp)	Bulan 9 (Rp)	Bulan 10 (Rp)	Bulan 11 (Rp)	Bulan 12 (Rp)
Arus kas kegiatan operasi												
Laba/ Rugi Periode Berjalan	3.335.558.810	5.021.186.598	5.019.992.983	5.018.775.495	5.017.533.657	4.959.964.733	4.850.174.975	5.013.657.127	5.012.312.922	5.010.941.833	5.009.543.322	-7.812.990.204
Piutang Usaha	0	0	0	0	0	0	0	0	0	0	0	0
Akumulasi Penyusutan	13.905.208	13.905.208	13.905.208	13.905.208	13.905.208	13.905.208	13.905.208	13.905.208	13.905.208	13.905.208	13.905.208	13.905.208
Hutang Pajak				-4.262.864.522								12.821.107.045

Arus kas masuk/ keluar dari aktivitas operasi	3.349.464.018	5.035.091.807	5.033.898.191	769.816.182	5.031.438.866	4.973.869.942	4.864.080.183	5.027.562.335	5.026.218.130	5.024.847.041	5.023.448.530	5.022.022.049
Arus kas kegiatan investasi												
Kendaraan	0	0	0	0	0	0	0	0	0	0	0	0
Software	0											
Peralatan Kantor	0	0	0	0	0	0	0	0	0	0	0	0
Arus kas masuk/ keluar dari aktivitas investasi	0	0	0	0	0	0	0	0	0	0	0	0
Arus kas kegiatan pendanaan												
Mezzanine Loan	0	0	0	0	0	0	0	0	0	0	0	0
Saham Biasa	0	0	0	0	0	0	0	0	0	0	0	0
Saham Preferen	0	0	0	0	0	0	0	0	0	0	0	0
Deviden Periode Berjalan	0	0	0	0	0	0	0	0	0	0	0	0
Arus kas masuk/ keluar dari aktivitas pendanaan	0	0	0	0	0	0	0	0	0	0	0	0
Peningkatan/ Penurunan kas bersih	3.349.464.018	5.035.091.807	5.033.898.191	769.816.182	5.031.438.866	4.973.869.942	4.864.080.183	5.027.562.335	5.026.218.130	5.024.847.041	5.023.448.530	5.022.022.049
Nilai sisa	23.460.07	26.809.54	31.844.63	36.878.53	37.648.34	42.679.78	47.653.65	52.517.73	57.545.29	62.571.51	67.596.36	72.619.81

kas awal bulan	6.693	0.711	2.518	0.709	6.890	5.756	5.697	5.881	8.216	6.346	3.387	1.918
Nilai sisa kas akhir bulan	26.809.540.711	31.844.632.518	36.878.530.709	37.648.346.890	42.679.785.756	47.653.655.697	52.517.735.881	57.545.298.216	62.571.516.346	67.596.363.387	72.619.811.918	77.641.833.967

npv	ct				
	c0	9.000.000.000			
	r	0,035	bunga BI		
			0	-9.000.000.000	
	ct	tahun ke	1	1.291.342.162	
			2	43.359.257	
			3	4.742.455.700	
			4	23.460.076.693	
			5	77.641.833.967	
			NPV	82.382.015.563	82.382.015.563
			IRR	74%	

nilai investasi sama dengan modal	9.000.000.000		
		LABA- DEPRESIASI- AMORTISASI	
		proceed	arus kas

			kumulatif
	tahun 1	- 6.352.248.338	-6.352.248.338
	tahun 2	- 2.261.942.406	-8.614.190.743
	tahun 3	2.762.871.271	-5.851.319.473
	tahun 4	14.525.562.644	8.674.243.172
	tahun 5	45.289.789.750	53.964.032.922
paybacknya	4,007192721		

	Tahun 1	Tahun 2	Tahun 3	Tahun 4	Tahun 5
Rasio Likuiditas					
Cash Ratio	0%	0%	514%	550%	606%
Cash	1.291.342.162	43.359.257	4.742.455.700	23.460.076.693	77.641.833.967
Hutang lancar	0	0	922.265.672	4.262.864.522	12.821.107.045
Rasio Profitabilitas					
Net profit margin	-232%	-17%	13%	25%	32%
Laba bersih setelah pajak	-	-1.754.962.656	3.269.851.021	15.113.792.394	45.456.652.250
Penjualan	2.520.000.000	10.368.000.000	24.883.200.000	59.719.680.000	143.327.232.000
Rasio Solvabilitas					
Debt to Equity Ratio	0%	0%	20%	22%	20%
hutang	0	0	922.265.672	4.262.864.522	12.821.107.045
ekuitas	3.154.731.412	1.399.768.757	4.669.619.777	19.783.412.172	65.240.064.422