

LAMPIRAN 1

Quesioner 1 : Bertujuan untuk mengetahui seberapa pentingnya pemeriksaan kesehatan sebelum menikah

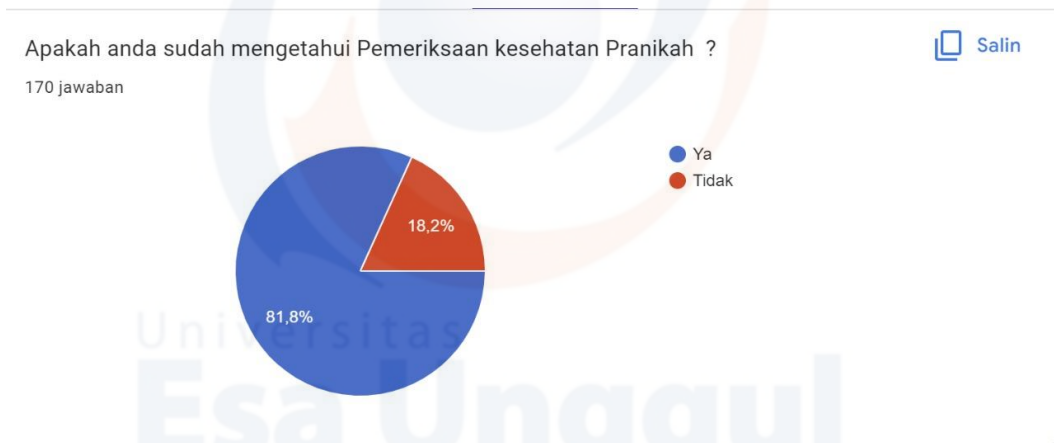
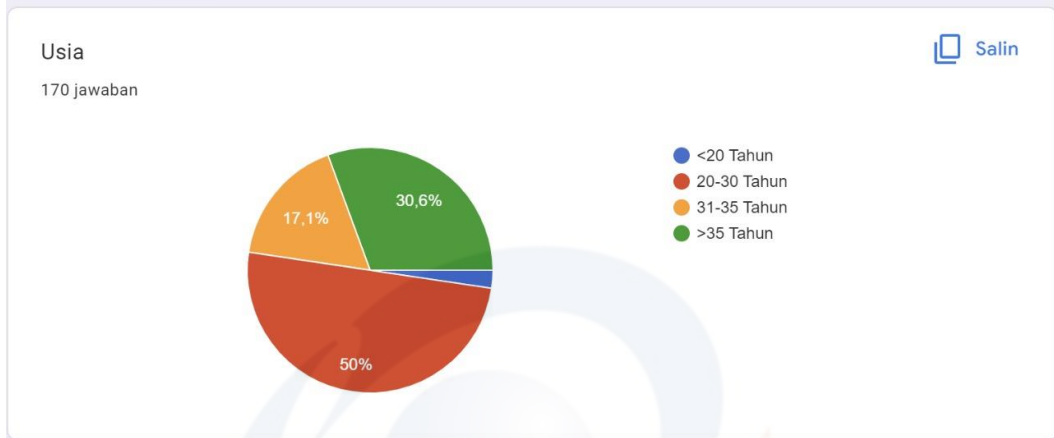
No.	Pertanyaan/Pernyataan
1.	Usia : <ul style="list-style-type: none"> ➤ < 20 tahun ➤ 20 – 30 tahun ➤ 31 – 35 tahun ➤ > 35 tahun
2.	Apakah anda sudah mengetahui pemeriksaan kesehatan pranikah? <ul style="list-style-type: none"> ➤ Ya ➤ Tidak
3.	Apakah anda mau melakukan pemeriksaan kesehatan pranikah? <ul style="list-style-type: none"> ➤ Ya ➤ Tidak
4.	Menurut anda seberapa penting melakukan pemeriksaan kesehatan pranikah? <ul style="list-style-type: none"> ➤ Penting ➤ Tidak Penting ➤ Sangat Penting
5.	Apakah anda berminat untuk mencari info tentang pemeriksaan kesehatan pranikah? <ul style="list-style-type: none"> ➤ Ya ➤ Tidak
6.	Jika Ya, fasilitas kesehatan pranikah seperti apa yang anda harapkan?
7.	Jika Tidak, mohon untuk berikan alasannya?
8.	Apakah anda menginginkan keturunan setelah menikah? <ul style="list-style-type: none"> ➤ Ya ➤ Tidak
9.	Jika Ya, apakah anda ingin melakukan pemeriksaan sebelum kehamilan? <ul style="list-style-type: none"> ➤ Ya ➤ Tidak

Jawaban Responden :

170 jawaban

Menerima jawaban

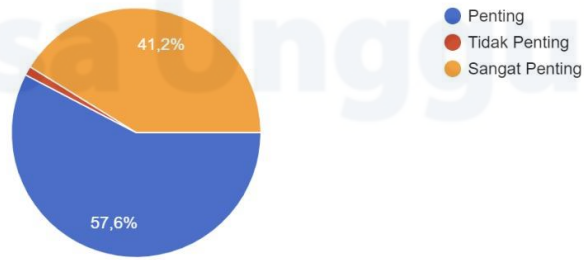
Ringkasan Pertanyaan Individual



Menurut anda seberapa penting melakukan pemeriksaan kesehatan pranikah ?

[Salin](#)

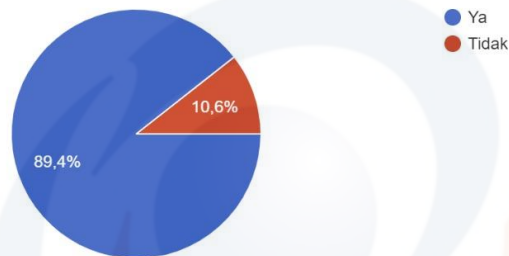
170 jawaban



Apakah anda berminat untuk mencari info tentang pemeriksaan kesehatan pranikah ?

[Salin](#)


170 jawaban



Apakah anda menginginkan keturunan setelah menikah ?

[Salin](#)

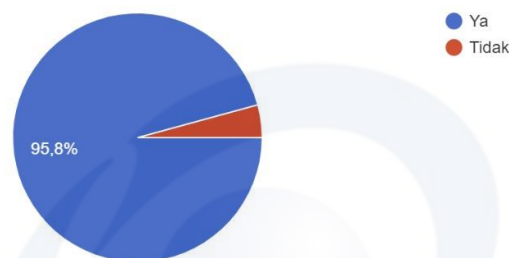
166 jawaban



Jika iya, apakah anda ingin melakukan pemeriksaan kesehatan sebelum kehamilan ?

[Salin](#)

165 jawaban



- Jika iya, fasilitas kesehatan pranikah seperti apa yang anda harapkan ?
 - Test
 - Fasilitas kesehatan lengkap dan terpadu
 - Pemeriksaan penyakit bawaan
 - Tidak tau
 - fasilitas lengkap dengan panduan yang tertata
 - Test kesiapan mental menjadi suami dan istri. Agar siap menghadapi kehidupan yang lebih penuh tanggung jawab. . Dan aga
 -
 - yang berkualitas bagus serta efektif
 - Kesehatan alat kelamin reproduksi
 - fasilitas kesehatan yang dapat mencakup perjanjian pranikah
 - Adanya ruangan tunggu dan pemeriksaan yang nyaman dengan laboratorium
 - pemeriksaan yg lengkap seperti pemeriksaan f
 - Fasilitas dengan informasi yang lengkap aman/steril dan privasi
 - Genetic and veneral disease testing
 - Pemeriksaan total seperti fisik, penyakit menular, dan alergi
 - Fasilitas kesehatan pranikah seperti tes kesehatan dan pemeriksaan kesehatan.
 - Kesehatan jasmani dan rohani
 - Fasilitas yang lengkap, pemeriksaan penyakit menular seksual, pemeriksaan kesehatan rahim / sperma, dll.
 - Pelayanan tingkat desa
 - pemeriksaan kesehatan calon pengantin
 - Laboratorium
 - Yg dpt memberikan informasi yg jelas dan biaya terjangkau
 - Pemeriksaan kesehatan, reproduksi, serta vaksin sebelum menikah
 - Kesuburan
 - Terdapat konsultasi di setiap Puskesmas atau Klinik kecil
 - medical check up
 - yang aman dan tempat yang nyaman untuk periksa kesehatan
 - klinik yg khusus utk yg mau melaksanakan pernikahan
 - Yg komplit,nyaman dan ramah
 - Yang harganya affordable
 - Kesehatan fisik dan mental
 - Premarital check up
 -
 - pemeriksaan kesehatan secara umum
 - Usg
 - pemeriksaan lengkap
 - belum tahu
 - Pemeriksaan yg komplit dn hrg yg terjangkau dgn disistem paket.
 - Layanan kesehatan
 - Baik, dan normal saja
 - yang lengkap dan gratis
 -
 - Pemeriksaan kesehatan menyeluruh
 - Medichal check up
 - Pemeriksaan organ reproduksi
 -

Kesehatan jasmani

Harapan saya dengan adanya pemeriksaan pra nikah ini bertujuan untuk mendeteksi penyakit yang beresiko menular ke diri

pelayanan kesehatan 24 jam dan ruang perawatan yang bagus

Pemeriksaan secara jasmani dan rohani. Termasuk sexualitas dan mentality pranikah

Tes lengkap

Yg lengkap dan ada lab nya

Cek kesehatan penyakit2 menular dan persiapan untuk mempunyai keturunan

Suntik tetanus, cek kesehatan keseluruhan

Klinik khusus bagi pra nikah

Medichal check up complete

Menjaga kesehatan pasangan masing-masing

Penjelasan

Tes kesehatan

Pemeriksaan kesehatan menyeluruh seperti pemeriksaan genetik, penyakit menular dan infeksi melalui darah

Konsultasi dengan dokter spesialis organ intim

Rumah sakit/ klinik yang memiliki pemeriksaan lab. lengkap dan adanya dokter untuk berkonsultasi terkait kesehatan pranikah

-

Aman nyaman terpercaya

Vaksin

Lengkap untuk calon suami istri dan harga terjangkau

Puskesmas

yg lengkap

Pemeriksaan kandungan

Informasi detail pemeriksaan, biaya dan lokasi

tes kesuburan

yang dapat menjaga privasi, fasilitas lengkap, dan pelayanan ramah

Pemeriksaan fisik dasar

Fasilitas yang steril, private, memadai, dan gampang diakses oleh seluruh golongan masyarakat.

Pemeriksaan penyakit menular

1. konsultasi dengan tenaga kesehatan

2. pemeriksaan fisik dasar

3. medical check up pra nikah

4. sosialisasi seperti workshop/seminar

Secara detail pemeriksaan keseluruhan yang berhubungan dengan kasus setelah menikah

pemeriksaan kesehatan seksual calon pengantin pria dan wanita

Cek Lab & Vaksin Kesehatan

Yang bisa memberikan pelayanan yang di butuhkan secara maksimal

Pemeriksaan kesehatan keseluruhan baik pihak laki-laki/perempuan

Seperti MCU

Test kesuburan pasangan

Vaksin HIV, pemeriksaan HIV

Pemeriksaan secara menyeluruh

Yang aman dan ter percaya

Cek lab HIV , cek Tokso

Pengetesan fisik, kesiapan mental
 Pemeriksaan Hormonal
 tentang hubungan suami istri untuk mendapatkan keturunan yg baik
 KLINIK
 Puskesmas atau RS
 Memeriksa diri apakah ada kendala nantinya kesehatan yg selama ini tdk pernah
 chekup
 Pemeriksaan penyakit menular dan organ reproduksi
 Sesuai standar
 Yg lengkap dan nyaman
 Yang lengkap dan nyaman
 Yang berpengalaman
 Test HIV dan dll
 yang bagus, bersih dan tenaga ahli nya profesional dan ramah
 Pemeriksaan mental
 Fasilitas untuk mengecek kondisi rahim yang baik
 Yang bisa mengcover semua pemeriksaan
 Test kesehatan reproduksi
 Yang sesuai dengan SOP, dan karyawannya ramah-ramah
 Medical Check Up regular, check up organ reproduksi
 Fasilitas yang memiliki peralatan lengkap untuk mengecek seluruh bagian-bagian
 kesehatan yang di anggap penting/ fatal
 Fasilitas cek kesuburan untuk pria dan wanita
 yg bersifat informatif & update dengan situasi saat ini
 Pemeriksaan fisik dasar, penyakit keturunan dan kelainan genetik, penyakit infeksi dan
 menular, organ reproduksi.
 Tentang pola makanan dan reproduksi
 Kesuburan wanita
 Test kesehatan reproduksi kedua pasangan, agar sama sama mengetahui permasalahan
 yang ada sebelum terjadinya pernik
 Fasilitas kesehatan anggota tubuh
 yang terjamin, dan mengetahui semuanya
 - Persiapan gizi
 - imunisasi tetanus
 - Kesehatan organ reproduksi
 - Kesehatan jiwa
 Fasilitas untuk pemeriksaan penyakit menular kemudian alergi.
 Lab dan lengkap
 Fasilitas yang bebas biaya
 Semua jenis kesehatan jasmani dan rokhani tentang kesehatan calon mempelai
 Konsultasi ke dokter yg lebih fleksibel. Dapat dilakukan kapanpun dan dimanapun
 melalui media online.
 Konsultasi ke dokter yg lebih fleksibel. Dapat dilakukan kapanpun dan dimanapun
 melalui media online.
 Konsultasi ke dokter yg lebih fleksibel. Dapat dilakukan kapanpun dan dimanapun
 melalui media online.
 Konsultasi ke dokter yg lebih fleksibel. Dapat dilakukan kapanpun dan dimanapun
 melalui media online.
 Fasilitas kesehatan pranikah yg termmodern

Fasilitas pemeriksaan kesehatan pranikah termmodern
Tidak hanya pemeriksaan dasar saja tetapi pemeriksaaan fisik secara lengkap seperti salah satunya pemeriksaan penyakit m
Pemeriksaan gigi
Paket komplit
Pemeriksaan darah, tes golongan darah, tes urin
Jadwal khusus untuk calon pelaksana pranikah seperti hari sabtu atau minggu
Iya,Fasilitas yang berdampak baik terhadap calon pengantin
Vaksin
Rumah Sakit
Yang profesional
Aman dari penyakit menular sex dll
Fasilitas kesehatan yg bisa memeriksa fisik secara lengkap, pemeriksaan organ reproduksi, pemeriksaan penyakit menular, p
Yg baik

LAMPIRAN 2

Questioner 2 : Bertujuan untuk menilai peluang sukses dan ancaman bagi Klinik Mitha

No	Pertanyaan/Pernyataan	SS	S	KS	TS	STS
1	Jasa pelayanan kesehatan membutuhkan tenaga dokter dan staf yang kompeten dan profesional					
2	Modal mendirikan bisnis jasa kesehatan yang besar membuat pesaing susah untuk masuk					
3	Calon pengantin membutuhkan pelayanan kesehatan dan konsultasi pranikah yang berkesinambungan pemeriksaan prakonsepsi					
4	Calon pasien membutuhkan keyakinan dari reputasi sebuah jasa kesehatan untuk menimbulkan minat beli					
5	Regulasi pemerintahan untuk melindungi produsen dan konsumen, sehingga menjadi tantangan proses masuknya pendatang baru ke ranah pelayanan medis					
6	Calon pasien membutuhkan pelayanan tanpa antrian pada jasa kesehatan					
7	Calon pasien lebih memilih melakukan pemeriksaan ke klinik utama karena alur pelayanan yang efisien					
8	Di era modern calon pasien masih banyak yang memilih untuk melakukan perawatan tradisional					
9	Biaya pengobatan alternatif lebih terjangkau dibanding dokter spesialis					
10	Beberapa dokter spesialis sudah banyak dan rodok kecantikan untuk estetik memiliki kualitas yang terdaftar di terdaftar di BPOM					
11	Sistem penerapan harga supplier kecantikan tergantung pada permintaan atau demand					
12	Perkembangan penduduk Indonesia dari tahun 2015 sampai dengan 2020 mengalami peningkatan signifikan sebesar 16% siap untuk menikah					
13	Customer memilih teknologi alat lab yang canggih yang dimiliki oleh klinik estetika					
14	Banyak pasien yang menginginkan biaya peralihan dari klinik sebelumnya ke klinik yang lebih baik					
15	Sudah pada perkembangan zaman tidak di pungkiri akses pembayaran pada klinik estetik menggunakan cash dan digital					

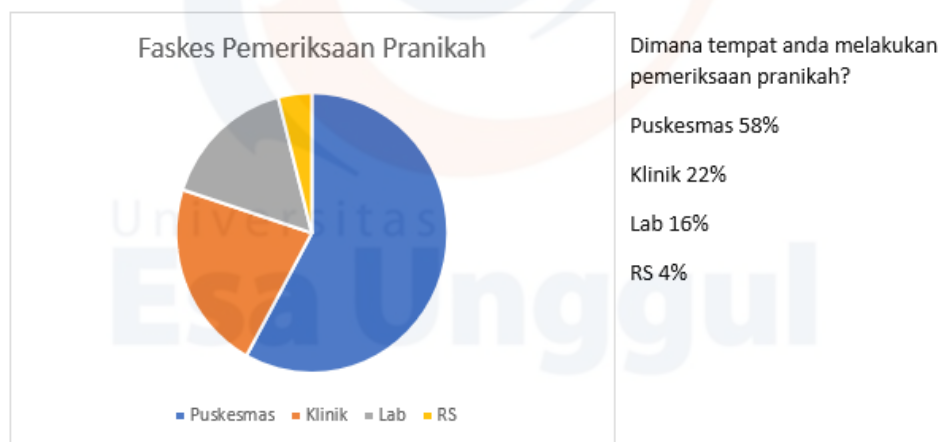
Jawaban Responden :

No Resp.	peluang sukses dan ancaman bagi Klinik Mitha					Jumlah
	1	2	3	4	5	
1	1	2	1	1	1	6
2	2	1	1	1	1	6
3	1	2	1	1	1	6
4	1	1	1	1	1	5
5	2	1	1	1	1	6
6	1	1	1	1	1	5
7	2	2	1	1	2	8
8	2	1	1	1	1	6
9	1	1	1	1	2	6
10	1	1	1	1	2	6
11	2	1	1	1	2	7
12	1	1	1	2	1	6
13	1	1	1	1	2	6
14	1	1	1	1	1	5
15	1	1	1	1	1	5
16	1	2	1	1	1	6
17	1	1	2	1	1	6
18	1	1	1	1	1	5
19	1	1	1	1	1	5
20	1	1	1	1	1	5
21	1	2	1	1	1	6
22	1	1	1	1	1	5
23	1	1	1	1	1	5
24	1	1	2	1	1	6
25	1	1	1	1	1	5
26	1	1	1	2	1	6
27	1	1	1	1	1	5
28	1	1	1	1	1	5
29	1	2	1	1	1	6
30	1	2	2	1	1	7
31	1	1	1	1	1	5
32	1	1	1	1	1	5
33	1	2	2	1	1	7
34	1	1	1	2	1	6
35	1	1	1	1	2	6
36	1	1	1	1	1	5
37	1	1	1	1	1	5
38	1	1	2	1	1	6
39	1	1	1	1	1	5

40	2	1	1	1	1	6
41	1	1	1	1	1	5
42	2	1	1	2	2	8
43	2	1	2	1	1	7
44	1	1	1	2	1	6
45	1	1	1	1	1	5
46	1	1	1	2	1	6
47	2	2	1	1	1	7
48	1	1	1	1	1	5
49	1	2	1	1	1	6
50	1	1	1	1	1	5

Jumlah Kriteria	1	2	3	4	5	Rata-rata	Prosentasi
Setuju	41	40	44	44	43	42,4	82%
Tidak setuju	18	18	12	12	14	14,8	36%

Survey dilakukan kepada 50 responden pasien Mustika Aesthetic Clinic yang menikah di tahun 2022





Apakah anda puas dengan pelayanan di puskesmas? Jika tidak berikan alasan

Ya 37% atau 11 orang

Tidak 63% atau 18 orang

- Antri panjang, gak jelas, harus daftar dulu, dilempar-lempar
- Periksa lab tidak bisa langsung, nunggu dikabari
- Tidak ada konseling padahal di harusnya ada, konseling hanya dengan perawat, sekilas gak mendalam
- Pemeriksaan kurang mendalam, standar, Cuma formalitas



Selain pemeriksaan kesehatan apa yang anda siapkan sebelum menikah?

- Dana 15%
- Acara 27%
- Penampilan 23%
- Kesiapan Mental 35%

LAMPIRAN 3

Questioner 3 : Bertujuan untuk mengetahui dan menentukan

1. Apakah Klinik Mitha dapat berhasil memasuki pasar?
2. Apakah Klinik Mitha dapat berhasil memimpin pasar?

No.	Pertanyaan/Pernyataan	S	TS
Apakah Klinik Mitha dapat berhasil memasuki pasar?			
1.	Menurut anda, apakah kemudahan pelayanan kesehatan yang diberikan oleh Klinik Mitha, sesuai harapan konsumen?		
2.	Menurut anda, apakah klinik Mitha sudah memiliki Fasilitas yang lengkap, sudah sesuai kebutuhan konsumen?		
3.	Menurut anda, apakah klinik Mitha sudah mendesain dan memiliki kapasitas Ruang Klinik yang aman, nyaman, bersih dan steril?		
4.	Menurut anda, apakah klinik Mitha menawarkan harga yang relative kompetitif, sudah sesuai kemampuan konsumen?		
5.	Menurut anda, apakah program perencanaan perawatan kesehatan pranikah dan estetik yang ditawarkan oleh klinik Mitha sudah sesuai kebutuhan konsumen?		
6.	Menurut anda, konsultasi, konseling dan pertanyaan secara daring yang ditawarkan oleh Klinik Mitha, sudah sesuai harapan konsumen?		
7.	Menurut anda Pendekatan individual antara Dokter yang terdapat pada Klinik Mitha dengan konsumen Klinik Mitha terjalin dengan baik?		
8.	Menurut anda, dengan adanya ulasan positif dari para konsumen pada media sosial sudah menginformasikan jasa layanan Pemeriksaan Kesehatan Pranikah dan Estetik, sesuai kebutuhan konsumen?		
9.	Menurut anda, dengan adanya promosi yang ditawarkan pada acara-acara khusus, sudah menginformasikan promosi jasa layanan Pemeriksaan Kesehatan Pranikah dan Estetik, sesuai harapan konsumen?		
10.	Menurut anda, dengan adanya aplikasi Kesehatan sudah memudahkan para konsumen dalam mengakses pelayanan pemeriksaan kesehatan pranikah dan estetik?		
Apakah Klinik Mitha dapat berhasil memimpin pasar?			
1.	Menurut anda, apakah pemeriksaan kesehatan pranikah penting selain perawatan estetik sebelum nikah?		
2.	Menurut anda, apakah lokasi klinik sudah strategi dan mudah diakses oleh konsumen?		
3.	Menurut anda, apakah pelayanan yang ditawarkan oleh Klinik Mitha sudah sesuai kebutuhan konsumen yang akan menikah?		

4.	Menurut anda, apakah para Sumber Daya Manusia di Klinik Mitha sudah sesuai yang diharapkan oleh konumsen yang akan menikah?		
5.	Apakah anda akan memilih melakukan pemeriksaan pada klinik yang memiliki reputasi yang baik?		
6.	Apakah anda akan memilih melakukan pemeriksaan pada klinik yang memiliki akreditasi yang baik?		
7.	Apakah anda akan memilih melakukan pemeriksaan pada klinik yang memiliki Sumber Daya Manusia yang bersertifikasi?		

Jawaban Responden :

Apakah Klinik Mitha dapat berhasil memasuki pasar?

No Resp.	Berhasil Memasuki Pasar							Jumlah
	1	2	3	4	5	6	7	
1	1	2	1	1	1	1	1	8
2	2	1	1	1	1	1	2	9
3	1	2	1	1	1	1	2	9
4	1	1	1	1	1	1	1	7
5	2	1	1	2		1	1	8
6	1	1	1	1	1	1	2	8
7	2	2	1	1	2	1	1	10
8	2	1	1	1	1	1	1	8
9	1	1	1	1	2	1	1	8
10	1	1	1	1	2	1	1	8
11	2	1	1	1	2	1	1	9
12	1	1	1	2	1	1	1	8
13	1	1	1	1	2	1	2	9
14	1	1	1	1	1	1	1	7
15	1	1	1	1	1	1	1	7
16	1	2	1	1	1	1	1	8
17	1	1	2	1	1	1	1	8
18	1	1	1	1	1	1	2	8
19	1	1	1	1	1	1	1	7
20	1	1	1	1	1	1	1	7
21	1	2	1	1	1	1	1	8
22	1	1	1	1	1	1	1	7
23	1	1	1	1	1	1	1	7
24	1	1	2	1	1	2	1	9
25	1	1	1	1	1	1	1	7
26	1	1	1	2	1	2	1	9
27	1	1	1	1	1	2	1	8

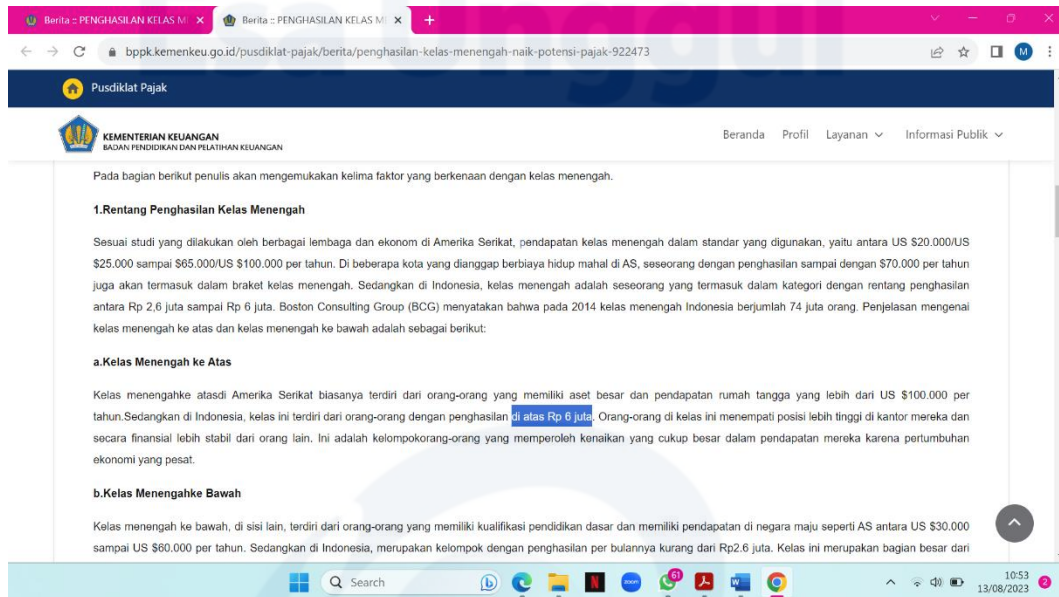
28	1	1	1	1	1	1	1	7
29	1	2	1	1	1	1	1	8
30	1	2	2	1	1	1	1	9
31	1	1	1	1	1	2	2	9
32	1	1	1	1	1	1	1	7
33	1	2	2	1	1	1	1	9
34	1	1	1	2	1	2	1	9
35	1	1	1	1	2	1	1	8
36	1	1	1	1	1	2	1	8
37	1	1	1	1	1	2	1	8
38	1	1	2	1	1	1	1	8
39	1	1	1	1	1	1	1	7
40	2	1	1	1	1	1	1	8
41	1	1	1	1	1	2	2	9
42	2	1	1	2	2	1	1	10
43	2	1	2	1	1	1	1	9
44	1	1	1	2	1	2	1	9
45	1	1	1	1	1	1	1	7
46	1	1	1	2	1	2	1	9
47	2	2	1	1	1	2	1	10
48	1	1	1	1	1	1	1	7
49	1	2	1	1	1	1	1	8
50	1	1	1	1	1	2	1	8

Jumlah Kriteria	1	2	3	4	5	6	7	Rata-rata	Prosentasi
Setuju	41	40	44	43	42	38	43	41,6	55%
Tidak setuju	18	18	12	14	14	37	42	22,1	29%

Apakah Klinik Mitha dapat berhasil memimpin pasar?

No Resp.	Berhasil Memimpin Pasar										Jumlah	
	1	2	3	4	5	6	7	8	9	10		
1	1	2	1	1	1	1	1	1	1	1	10	
2	2	1	1	1	1	1	2	1	1	1	11	
3	1	2	1	1	1	1	2	2	1	1	12	
4	1	1	1	1	1	1	1	1	1	1	9	
5	2	1	1	2		1	1	1	1	1	10	
6	1	1	1	1	1	1	2	2	1	1	11	
7	2	2	1	1	2	1	1	1	2	1	13	
8	2	1	1	1	1	1	1	1	1	2	10	
9	1	1	1	1	2	1	1	1	2	1	11	
10	1	1	1	1	2	1	1	1	1	2	10	
11	2	1	1	1	2	1	1	1	1	1	11	
12	1	1	1	2	1	1	1	1	1	1	10	
13	1	1	1	1	2	1	2	1	1	1	11	
14	1	1	1	1	1	1	1	2	1	1	10	
15	1	1	1	1	1	1	1	1	1	1	9	
16	1	2	1	1	1	1	1	1	1	1	10	
17	1	1	2	1	1	1	1	1	1	1	10	
18	1	1	1	1	1	1	2	1	1	1	10	
19	1	1	1	1	1	1	1	1	1	1	9	
20	1	1	1	1	1	1	1	1	1	1	9	
21	1	2	1	1	1	1	1	2	1	1	11	
22	1	1	1	1	1	1	1	2	1	1	10	
23	1	1	1	1	1	1	1	1	1	1	9	
24	1	1	2	1	1	2	1	1	1	1	11	
25	1	1	1	1	1	1	1	1	1	1	9	
26	1	1	1	2	1	2	1	1	2	2	12	
27	1	1	1	1	1	2	1	2	1	1	11	
28	1	1	1	1	1	1	1	1	2	1	10	
29	1	2	1	1	1	1	1	1	1	1	10	
30	1	2	2	1	1	1	1	1	2	1	12	
31	1	1	1	1	1	2	2	1	1	1	11	
32	1	1	1	1	1	1	1	2	1	1	10	
33	1	2	2	1	1	1	1	1	1	1	11	
34	1	1	1	2	1	2	1	1	1	1	11	
35	1	1	1	1	2	1	1	1	1	1	10	
36	1	1	1	1	1	2	1	1	2	2	11	
37	1	1	1	1	1	2	1	2	1	1	11	
38	1	1	2	1	1	1	1	1	2	1	11	
39	1	1	1	1	1	1	1	1	1	1	9	
40	2	1	1	1	1	1	1	1	2	1	11	
41	1	1	1	1	1	2	2	1	1	1	11	
42	2	1	1	2	2	1	1	2	1	1	13	
43	2	1	2	1	1	1	1	1	1	1	11	
44	1	1	1	2	1	2	1	1	1	1	11	
45	1	1	1	1	1	1	1	1	1	1	9	
46	1	1	1	2	1	2	1	1	2	2	12	
47	2	2	1	1	1	2	1	2	1	1	13	
48	1	1	1	1	1	1	1	1	2	1	10	
49	1	2	1	1	1	1	1	1	1	1	10	
50	1	1	1	1	1	2	1	1	1	1	10	
Jumlah Kriteria	1	2	3	4	5						Rata-rata	Prosentasi
Setuju	41	40	44	43	42	38	43	40	40	45	41,2	79%
Tidak setuju	18	18	12	14	14	37	42	39	39	44	25,9	53%

LAMPIRAN 4 (LAMPIRAN BAB V)



<https://bppk.kemenkeu.go.id/pusdiklat-pajak/berita/penghasilan-kelas-menengah-naik-potensi-pajak-922473>



[Pengguna aktif Instagram di Indonesia merupakan yang terbanyak ke 4 di seluruh dunia.](#) Ini membuat Instagram menjadi salah satu *social network* dengan tingkat pertumbuhan tercepat di negara ini. Adapula fitur pencarian *hashtag* yang semakin populer, membuat Instagram semakin digemari oleh masyarakat untuk mencari hal – hal atau referensi baru yang sesuai dengan

Akun Instagram terpopuler di Indonesia adalah akun – akun selebriti, yang terdiri dari pembawa acara TV, penyanyi, dan aktor/aktris, serta *influencer*, yang diantaranya adalah YouTuber. Karena Instagram adalah platform yang digunakan untuk memperlihatkan konten / keindahan visual, tidak heran jika akun – akun selebriti ini mendapat begitu banyak followers dari penggemar – penggemarnya yang ingin mengetahui lebih dalam tentang kehidupan mereka

Untuk urusan mendatangkan *organic traffic*, TikTok adalah yang terbaik di bidangnya. Hal tersebut disebabkan karena *engagement rate* dan *growth rate* di antara penggunanya sangat tinggi dibandingkan media sosial lainnya.

Meski dikenal dengan platform nya gen Z, tapi faktanya di Indonesia, secara total, platform ini semakin banyak digunakan oleh

<https://www.blog.slice.id/blog/edisi-2023-statistik-pengguna-media-sosial-terbaru>

**LAMPIRAN 5
(LAMPIRAN BAB VI)**

Penawaran Harga Alat Kesehatan

Hc PT HERCA CIPTA DERMAL PERDANA
Komp. Taman Harapan Indah Blok FF 1 B No. 10
Jl. P. Tubagus Angke - Jakarta Barat 11460 - INDONESIA
Tel (021) 5696-3941 Fax (021) 566-7982

No : 01/2023
Lampiran : 1 (satu)
Perihal :

Kpd Yth: Bpk Ali Aidin

Dengan ini kami dari PT Herca Cipta Dermal Perdana selaku distributor Alat Kecantikan ingin mengajukan penawaran alat kecantikan dengan perincian sebagai berikut:

Jenis Produk	Harga	Keterangan
Hydrafacial (aqua clean)	Rp 75,000,000	Made in Korea
PDT healight	Rp 58,000,000	Made in Korea
CO2 Laser (Dana Sco2)	Rp 235,000,000	Made in Korea
Fractional RF Vivace	Rp 255,000,000	Made in Korea
Cool Shaping 2	Rp 435,000,000	Made in Korea
Piccolo Premium	Rp 1,800,000,000	Made in Korea
Hifu Eunsung	Rp 100,000,000	Made in Korea

Terlampir brosur lengkap

Kondisi Penawaran Harga:

1. Harga : Belum termasuk PPN 11%
2. Garansi alat 1 tahun

Demikian surat penawaran ini saya sampaikan ,atas perhatiannya saya ucapkan terima kasih.

Jakarta, 10 Januari 2023
Hormat kami,

Donny
Marketing Alat PT Herca
081511111257



PT HERCA CIPTA DERMAL PERDANA
Komp. Taman Harapan Indah Blok FF 1 B No. 10
Jl. P. Tubagus Angke - Jakarta Barat 11460 - INDONESIA
Tel (021) 5696-3941 Fax (021) 566-7982

No : 01/2023
Lampiran : 1 (satu)
Perihal : Surat Penawaran

Kpd Yth: Bpk Ali Aidin

Dengan ini kami dari PT Herca Cipta Dermal Perdana selaku distributor Alat Kecantikan ingin mengajukan penawaran alat kecantikan dengan perincian sebagai berikut:

Jenis Produk	Harga	Keterangan
HIFU Trio Vifu	Rp 75,000,000	Made in Cina
Picolaser Pico Prime	Rp 240,000,000	Made in Cina
PDT Omega	Rp 7,500,000	Made in Cina
Cryosculpt (fat Freezing)	Rp 185,000,000	Made in Cina
Sunmin 6 in 1	Rp 55,000,000	Made in Cina

Terlampir brosur lengkap

Kondisi Penawaran Harga:

1. Harga : Belum termasuk PPN 11%
2. Garansi alat 1 tahun

Demikian surat penawaran ini saya sampaikan ,atas perhatiannya saya ucapkan tarima kasih.

Jakarta, 10 Januari 2023
Hormat kami,

Donny
Marketing Alat PT Herca
08151111257

SURAT PENAWARAN

Jakarta, 9 Januari 2023

Kepada Yth.
Pak Ali
di Tempat

Dengan hormat,

Bersama ini, PT Estetika Pro International (Espro) bermaksud untuk mengajukan penawaran produk berikut:

Nama Produk	Indikasi	Harga	Gambar
<p>I2PL (8 Filter)</p>	<ul style="list-style-type: none"> • Active acne • Hair removal • Brightening • Rejuvenation • Skin Rejuv. & Melasma • Skin Rejuv. & Freckles • Telangiectasia • Acne redness • Greentoning • Yellotoning 	<p>Rp 106.000.000,- (Cash Diskon 5%: Rp 101.000.000,-)</p>	
<p>Eirexel CO2 Fractional and Surgical Laser</p>	<ul style="list-style-type: none"> • Skin rejuvenation • Skin resurfacing • Boreng (scars) • Kerutan (wrinkles) • Stretchmark • Golden time pemberian serum • Mode surgery untuk menghilangkan mole, wart, skintag, dll • 3 Tip Fractional + 1 Tip Surgery 	<p>Rp 250.000.000,- (Cash Diskon 5%: Rp 238.000.000,-)</p>	

Catatan:

1. Harga hanya berlaku selama 3 minggu terbiting dimulai dari tanggal 9 Januari 2023.
2. Garansi servis dan *spare-parts* (*non-consumable parts*) selama 1 (satu) tahun.
3. Harga tersebut sudah termasuk PPN, ongkos kirim, dan training wilayah Jawa dan Bali
4. Jika customer di luar Jawa – Bali, maka dikenakan Ongkir Mesin + Ongkir PP Trainer (meliputi: Tiket Pesawat/Kereta, Tol, Parkir Bandara/Stasiun). Kecuali Hotel ditanggung Espro.

Adapun deskripsi dari masing-masing produk terlampir pada halaman selanjutnya. Besar harapan kami dapat menjalin kerja sama dengan menjadi supplier di tempat Anda. Atas kepercayaan dan kesempnatan yang diberikan, kami sampaikan terima kasih.

Salam hormat,
PT Estetika Pro International

Lenny W.H, S.FT, MM

Persyaratan Pembuatan Klinik

No. /



Universitas
Esa Unggul

Bidang Kesehatan

Checklist Persyaratan Izin Operasional Klinik (Utama dan Pratama)

Kewenangan	Kecamatan
Pengertian	Izin kegiatan fasilitas pelayanan kesehatan yang menyelenggarakan pelayanan kesehatan perorangan yang menyediakan pelayanan medis dasar dan/atau spesialisik (Utama dan Pratama)
Dasar Hukum	Peraturan Menteri Kesehatan Nomor 9 Tahun 2014
Diajukan Melalui Web	Pelayanan

No	Perubahan Persyaratan	ada	tidak
1	Menginput Formulir Izin Operasional Klinik (Utama dan Pratama secara elektronik melalui <i>pelayanan.jakarta.go.id</i>		
2	Identitas Pemohon/Penanggung Jawab • WNI : Scan Asli Kartu Tanda Penduduk (KTP-el)		
3	Jika dikuasakan Surat kuasa di atas kertas bermaterai sesuai peraturan yang berlaku dan KTP-el orang yang diberi kuasa		
4	Jika Usaha Perorangan • NPWP Perorangan (Fotokopi) Jika Badan Usaha/Hukum • Akta pendirian dan perubahan Badan Hukum (Fotokopi) • SK pengesahan pendirian dan perubahan (Fotokopi) yang dikeluarkan oleh Kemenkumham • NPWP Badan Hukum (Fotokopi) Jika Instansi Pemerintah • SK Pembentukan Klinik dari Instansi (Fotokopi) • NPWP Instansi (Fotokopi)		
5	Nomor Induk berusaha (NIB)		
6	SPPL (Rawat Jalan) atau UKL-UPL (Rawat Inap)		
7	Surat pernyataan tidak keberatan dari atasan langsung (untuk PNS atau TNI atau POLRI atau BUMN atau BUMD)		
8	Surat kerjasama dengan Puskesmas Kecamatan setempat		
9	Proposal Teknis yang dilengkapi dengan: • Struktur organisasi klinik • Daftar ketenagaan (tenaga kesehatan dan non kesehatan) (disertai dengan nomor STR dan /atau SIP dan Masa Berlaku STR dan/atau SIP), • Daftar Sertifikat pendidikan dan pelatihan (kecantikan estetika, gawat darurat, kontrasepsi, APN PONE, EKG, USG, dan lain-lain) • Daftar alat kesehatan (medis) disertai Nomor Kalibrasi dan masa berlaku Kalibrasi (Jika alat radiasi pengion disertai nomor dan masa berlaku BAPETEN) dan peralatan non medis • Denah lokasi disertai dengan Titik Koordinat (Google Map) dan Denah ruangan klinik • Daftar kelengkapan bangunan atau ruangan • Daftar obat yg tersedia (minimla dilengkapi No.Bact dan tanggal Expired) • Daftar tarif dan jenis pelayanan yang dilengkapi dengan nama penanggung jawab pelayanan • Daftar Izin Apotek / Laboratorium / Pelayanan lainnya (jika memiliki izin tersendiri)		
10	Jika memiliki layanan kecantikan estetika melampirkan surat kerjasama (MOU) dengan Distributor Obat Estetika yang dilengkapi dengan Nomor Registrasi Obat dari Badan POM (fotokopi).		
11	Bukti Kepemilikan Tanah atau bangunan Jika Milik Pribadi • Sertifikat Tanah/ Akte Waris/ Akte Hibah/ Akte Jual Beli (AJB), bila bukan atas nama pemohon , lampirkan data pendukung Jika tanah atau bangunan disewa: • Perjanjian sewa-menyewa tanah atau bangunan dari pemilik tanah atau bangunan		
12	Izin operasional klinik yang lama (Fotokopi)		
13	Laporan Penyelenggaraan Klinik 1(satu) tahun terakhir kepada pejabat terkait		

Keterangan Persyaratan :
Baru : 1-11; Perpanjangan/ Perubahan :1-5, 9-13;

Kelengkapan Berkas:

No	Langkah Prosedur	Tgl Diterima	Tgl Penyelesaian	Paraf
1	Front Office			
2	Tim Teknis - Survey / Tidak Survey			
3	Kasubag TU			

4	Kepala Unit PTSP			
5	Petugas penomoran			
6	Front Office			

Waktu Penyelesaian	Biaya Retribusi	Masa Berlaku
8 Hari Kerja	Rp 0,-	5 Tahun

Perpanjangan izin operasional harus diajukan pemohon paling lama 3 (tiga) bulan sebelum habis masa berlaku izin operasional

Catatan

Ket : Mohon memberi catatan apabila pemohon datang lebih dari satu kali atau mengalami hambatan dalam langkah prosedur

**LAMPIRAN 6
(LAMPIRAN BAB VII)**

Penawaran Iklan Recruitment

JobStreet by SEEK

**GET YOUR CANDIDATE FASTER
WITH BRANDED AD**

~~IDR 1,181,040~~
IDR 578,709*

**WITH BRANDED AD YOU WILL GET 7X
MORE APPLICANTS THAN LITE AD***

*INCL TAX
*SUMBER : DATA INTERNAL JOBSTREET KOMBINASI PELAMAR 6 IKLAN APRIL - SEPTEMBER 2022

Job Description

Jabatan	Uraian Tugas dan Tanggung Jawab
Direktur Utama	<ul style="list-style-type: none"> • Mengelola semua aspek operasional klinik, termasuk pelayanan medis, administrasi, dan keuangan. • Mengawasi staf klinik dan memastikan bahwa prosedur dan kebijakan klinik diikuti dengan baik. • Mengembangkan dan melaksanakan strategi jangka panjang untuk klinik, termasuk perencanaan pertumbuhan dan pengembangan layanan baru. • Memastikan klinik mencapai target keuangan dan laba yang ditetapkan. • Berinteraksi dengan mitra eksternal, seperti perusahaan asuransi kesehatan, penyedia layanan medis, dan regulator kesehatan. • Memastikan bahwa klinik mematuhi semua peraturan kesehatan dan hukum yang berlaku.

	<ul style="list-style-type: none"> • Mengatasi masalah hukum atau peraturan yang timbul dalam operasi klinik. • Mendorong inovasi dalam pelayanan kesehatan dan teknologi medis. • Memastikan bahwa kualitas pelayanan klinik tetap tinggi dan memenuhi standar medis yang relevan. • Memastikan bahwa personel klinik memiliki pelatihan yang diperlukan dan mendukung pertumbuhan mereka. • Memantau kinerja klinik melalui analisis data dan metrik yang relevan.
<i>Human Resources</i>	<ul style="list-style-type: none"> • Mengelola proses rekrutmen dan seleksi karyawan baru. • Menyusun deskripsi pekerjaan dan persyaratan pekerjaan. • Menyusun kontrak kerja dan prosedur onboarding. • Mengidentifikasi kebutuhan pelatihan dan pengembangan karyawan. • Menyusun sistem evaluasi kinerja untuk karyawan. • Mengelola administrasi personalia, termasuk penggajian, manajemen absensi, dan manajemen cuti. • Menangani dokumen karyawan, seperti kontrak kerja, perubahan status, dan surat pernyataan. • Menangani konflik atau masalah karyawan.
<i>Manager Marketing</i>	<ul style="list-style-type: none"> • Mengembangkan strategi pemasaran klinik yang mencakup penargetan pasar, branding, dan posisinya di pasar kesehatan. • Merencanakan dan melaksanakan kampanye periklanan dan promosi untuk meningkatkan kesadaran masyarakat tentang klinik. • Mengelola anggaran pemasaran dan memastikan efisiensi pengeluaran. • Mengidentifikasi target pasar dan pelanggan potensial klinik. • Membuat profil pelanggan dan memahami kebutuhan dan preferensi mereka. • Mengelola strategi pemasaran digital, termasuk situs web, media sosial, iklan online, dan kampanye email. • Melakukan analisis data dan pengukuran kinerja kampanye online. • Merencanakan kegiatan promosi kesehatan, seperti seminar kesehatan, program edukasi, dan pameran kesehatan. • Melibatkan klinik dalam komunitas lokal dan mengembangkan hubungan dengan pemangku kepentingan. • Membantu dalam mengembangkan dan menjalankan program loyalitas pasien. • Mengelola komunikasi dengan pasien, termasuk umpan balik pasien dan kepuasan pasien. • Bekerja sama dengan departemen lain dalam klinik, seperti departemen medis dan keuangan, untuk memastikan keselarasan dalam pelaksanaan strategi pemasaran.

<p><i>Manager</i> Operasional</p>	<ul style="list-style-type: none"> • Memastikan bahwa semua proses operasional klinik berjalan dengan lancar, termasuk prosedur pelayanan medis, administrasi, dan fasilitas. • Mengidentifikasi dan mengatasi hambatan operasional yang mungkin timbul. • Mengelola kapasitas klinik untuk memastikan bahwa klinik dapat menangani jumlah pasien yang sesuai dengan sumber daya yang tersedia. • Mengatur jadwal dan alokasi sumber daya dengan efisien. • Mengelola tim staf klinik, termasuk perawat, administratif, teknis, dan staf dukungan lainnya. • Memastikan kepatuhan terhadap standar keamanan pasien dan staf. • Memastikan bahwa klinik mematuhi semua regulasi kesehatan dan peraturan yang berlaku. • Mengelola persediaan obat-obatan, peralatan medis, dan bahan lainnya. • Memantau tingkat persediaan dan memesan pasokan yang diperlukan. • Memastikan bahwa pelayanan medis dan perawatan pasien memenuhi standar medis yang relevan. • Mengelola sistem informasi klinik, termasuk rekam medis elektronik (EMR) dan perangkat lunak administrasi. • Mengidentifikasi area yang memerlukan perbaikan dan mengembangkan rencana.
<p>Dokter Umum dan Dokter Spesialis</p>	<ul style="list-style-type: none"> • Mendiagnosa penyakit dan gangguan medis berdasarkan gejala, riwayat kesehatan pasien, dan pemeriksaan fisik. • Menggunakan pengetahuan medis dan keterampilan klinis untuk mengidentifikasi masalah kesehatan pasien. • Merawat pasien dengan memberikan perawatan medis, resep obat-obatan, dan tindakan medis sesuai dengan diagnosis. • Memberikan konsultasi medis untuk menentukan rencana perawatan yang tepat. • Memberikan informasi tentang pencegahan penyakit, vaksinasi, dan gaya hidup sehat kepada pasien. • Melakukan pemeriksaan berkala dan skrining kesehatan. • Merujuk pasien ke spesialis atau rumah sakit jika kondisi mereka memerlukan perawatan lebih lanjut atau tindakan khusus.
<p>Perawat</p>	<ul style="list-style-type: none"> • Melakukan penilaian awal terhadap pasien, termasuk pemeriksaan fisik dan anamnesis kesehatan. • Mengumpulkan informasi tentang gejala, riwayat penyakit, dan riwayat medis pasien. • Memberikan perawatan medis sesuai dengan instruksi dokter, seperti pemberian obat-obatan, injeksi, perawatan luka, atau tindakan medis lainnya.

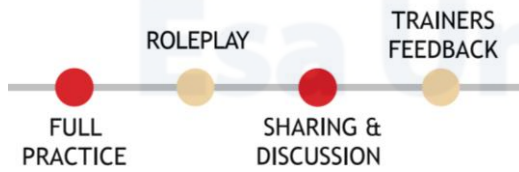
	<ul style="list-style-type: none"> • Memantau kondisi pasien selama perawatan dan mencatat perkembangan yang relevan. • Mencatat semua perawatan, tindakan, dan perkembangan pasien dalam catatan medis elektronik atau manual. • Melaporkan hasil pemeriksaan kepada dokter. • Mengikuti instruksi medis dan memberikan umpan balik tentang kondisi pasien.
Bidan	<ul style="list-style-type: none"> • Memberikan perawatan prenatal kepada wanita hamil, termasuk pemeriksaan fisik, pemeriksaan kesehatan, dan pemberian nasihat kesehatan. • Memantau perkembangan janin dan mengidentifikasi masalah kesehatan selama kehamilan. • Merencanakan dan mempersiapkan pasien untuk persalinan. • Memberikan informasi dan pendidikan kepada ibu hamil tentang persalinan dan perawatan pasca-persalinan. • Memberikan perawatan selama persalinan dan pasca-persalinan, termasuk pemantauan kondisi ibu dan bayi, serta memfasilitasi proses persalinan alami. • Memasang alat kontrasepsi, seperti IUD atau implant. • Mencatat semua informasi klinis dan interaksi dengan pasien dalam catatan medis pasien dengan cermat. • Melaporkan data kepada dokter atau staf medis yang relevan. • Mematuhi etika dan standar praktik bidan.
<i>Beautician</i>	<ul style="list-style-type: none"> • Melakukan konsultasi awal dengan pelanggan untuk memahami kebutuhan dan preferensi mereka. • Memberikan berbagai perawatan kulit, seperti facial, peeling, masker wajah, dan perawatan anti-penuaan. • Memberikan perawatan tubuh, seperti spa, pijat, dan perawatan aromaterapi. • Mengelola perawatan penurunan berat badan, perawatan anti-cellulite, dan perawatan pengencangan tubuh. • Merekomendasikan dan menjual produk perawatan kulit kepada pelanggan. • Memberikan informasi tentang cara penggunaan produk dan manfaatnya. • Menjaga kebersihan dan sterilisasi peralatan, alat, dan area kerja sesuai dengan standar kebersihan dan keamanan yang berlaku.
Perekam Medis	<ul style="list-style-type: none"> • Mengumpulkan informasi pasien yang diperlukan untuk membuat rekam medis, seperti data pribadi, riwayat kesehatan, dan informasi asuransi. • Mencatat data medis pasien, termasuk hasil pemeriksaan fisik, diagnosis, prosedur medis, dan perawatan yang diberikan oleh tenaga medis. • Memastikan bahwa catatan medis terus-menerus diperbarui setiap

	<p>kali pasien menerima perawatan tambahan.</p> <ul style="list-style-type: none"> • Memastikan bahwa semua rekam medis disimpan dengan aman dan menjaga kerahasiaan informasi medis pasien sesuai dengan standar keamanan dan regulasi yang berlaku. • Bekerja sama dengan dokter, perawat, dan tenaga medis lainnya untuk memastikan bahwa catatan medis mencerminkan dengan akurat perawatan dan diagnosis pasien. • Menyediakan salinan rekam medis kepada tenaga medis yang berwenang untuk keperluan perawatan pasien. • Mengelola sistem informasi medis elektronik (EMR) jika digunakan oleh klinik untuk mengelola rekam medis. • Memastikan bahwa perangkat lunak dan sistem terkini dan berfungsi dengan baik.
Staf Administrasi	<ul style="list-style-type: none"> • Menerima janji temu pasien, mendaftarkan pasien baru, dan mengatur jadwal kunjungan. • Mengumpulkan informasi pribadi, riwayat kesehatan, dan informasi asuransi dari pasien. • Memeriksa identitas dan informasi pendaftaran untuk keperluan administratif. • Mengoordinasikan jadwal janji temu antara pasien dan tenaga medis. • Mengingatkan pasien tentang janji temu yang akan datang. • Mengurus dokumen dan rekam medis pasien dengan cermat dan terorganisir. • Menyediakan informasi dasar kepada pasien tentang layanan klinik, prosedur, dan biaya. • Mengelola antrian pasien dan memastikan bahwa pasien diberi perhatian dengan cepat sesuai dengan kebutuhan medis mereka. • Mencatat data administratif dan menghasilkan laporan yang diperlukan oleh manajemen klinik.
Apoteker dan Asisten Apoteker	<ul style="list-style-type: none"> • Memberikan konsultasi obat kepada pasien, termasuk informasi tentang dosis, efek samping, dan penggunaan obat-obatan. • Meresepkan obat resep sesuai dengan instruksi dokter dan memberikan saran tentang obat over-the-counter (OTC) yang sesuai. • Mengelola stok obat di apotek, termasuk pemesanan, penerimaan, pengeluaran, dan pemantauan persediaan obat-obatan. • Memverifikasi resep yang diajukan oleh pasien atau dokter untuk memastikan keakuratan dan keabsahan resep. • Memberikan instruksi tentang penggunaan yang benar dan efek samping obat kepada pasien. • Memastikan bahwa obat-obatan yang disediakan di apotek sesuai dengan standar kualitas dan keamanan yang ditetapkan. • Mengikuti regulasi farmasi dan kebijakan yang berlaku.

<p><i>Costumer Service</i></p>	<ul style="list-style-type: none"> • Menyambut pasien dan pengunjung klinik dengan ramah dan sopan. • Memberikan informasi dasar tentang lokasi klinik, prosedur pendaftaran, dan layanan yang tersedia. • Membantu pasien dalam proses pendaftaran, pengisian formulir, dan pemutakhiran informasi kontak. • Mengelola janji temu pasien, mengatur jadwal, dan mengkonfirmasi janji temu. • Memberikan pengingat kepada pasien tentang janji temu yang akan datang melalui panggilan telepon, pesan teks, atau email. • Mengelola antrian pasien dan memastikan bahwa pasien diberi perhatian dengan cepat sesuai dengan kebutuhan medis mereka. • Menangani panggilan telepon masuk dari pasien atau calon pasien. • Menjawab pertanyaan, memberikan informasi tentang layanan, dan membantu dengan permintaan yang mungkin. • Memberikan informasi tentang biaya perawatan, metode pembayaran, kebijakan asuransi, dan persyaratan administratif lainnya kepada pasien. • Menyediakan informasi tentang fasilitas klinik.
<p><i>Chasier</i></p>	<ul style="list-style-type: none"> • Menerima pembayaran dari pasien atau pihak yang bertanggung jawab atas biaya perawatan kesehatan. • Memeriksa dan menghitung jumlah yang harus dibayarkan dengan benar. • Memberikan informasi tentang opsi pembayaran dan rencana pembayaran. • Mencatat semua transaksi pembayaran secara akurat dalam sistem komputer atau catatan manual.
<p><i>Finanance</i></p>	<ul style="list-style-type: none"> • Mengembangkan dan melaksanakan strategi keuangan jangka panjang dan pendek untuk mencapai tujuan keuangan klinik. • Merencanakan anggaran operasional dan modal, termasuk alokasi dana untuk peralatan medis, kebutuhan staf, dan biaya operasional lainnya. • Mengelola arus kas klinik dengan efisien, memastikan cukupnya likuiditas untuk memenuhi kewajiban keuangan yang ada. • Merencanakan dan mengelola pencairan dana dan investasi jika diperlukan. • Melakukan pemantauan terhadap penerimaan, pengeluaran, dan utang. • Menyusun laporan keuangan berkala untuk manajemen klinik dan pihak yang berkepentingan, seperti pemegang saham atau badan regulasi. • Memastikan laporan keuangan sesuai dengan standar akuntansi yang berlaku. • Mengidentifikasi dan mengelola biaya operasional untuk

	<p>meningkatkan efisiensi dan mengurangi pemborosan.</p> <ul style="list-style-type: none"> • Merencanakan dan memastikan kepatuhan dengan kewajiban pajak yang berlaku, seperti pajak penghasilan dan pajak penjualan. • Mencari peluang untuk mengurangi liabilitas pajak dengan strategi perencanaan pajak yang tepat. • Mengidentifikasi potensi risiko keuangan dan mengembangkan strategi mitigasi risiko. • Memberikan saran kepada manajemen klinik tentang kebijakan keuangan dan pengambilan keputusan strategis.
<i>Admin Procurement</i>	<ul style="list-style-type: none"> • Merencanakan kebutuhan pengadaan klinik, termasuk obat-obatan, peralatan medis, perawatan pasien, dan perlengkapan operasional. • Menganalisis persyaratan spesifik untuk setiap item yang akan dibeli. • Mengidentifikasi pemasok potensial yang dapat menyediakan produk atau layanan yang diperlukan oleh klinik. • Meminta penawaran dari pemasok berdasarkan spesifikasi yang telah ditentukan. • Menegosiasikan harga, syarat pembayaran, dan persyaratan kontrak dengan pemasok. • Menyiapkan kontrak pembelian yang jelas dan komprehensif. • Memastikan pemenuhan kontrak oleh pemasok dan mengelola perubahan atau modifikasi kontrak jika diperlukan. • Mengawasi pengeluaran pengadaan dan memastikan bahwa mereka sesuai dengan anggaran yang telah ditetapkan. • Memeriksa dan memverifikasi penerimaan barang yang diterima dari pemasok. • Mengelola dokumen-dokumen pengadaan, kontrak, dan catatan terkait lainnya.
<i>Admin Marketing</i>	<ul style="list-style-type: none"> • Menggunakan berbagai saluran pemasaran, seperti iklan online, media sosial, cetak, dan media lainnya untuk mencapai target pasar. • Mengelola situs web klinik dan akun media sosial untuk memastikan informasi yang akurat dan relevan disampaikan kepada pasien dan masyarakat. • Membuat materi pemasaran seperti brosur, pamflet, presentasi, dan materi promosi lainnya. • Mengorganisir dan mempromosikan acara kesehatan seperti seminar, lokakarya, atau program pencegahan penyakit.
<i>Security</i>	<ul style="list-style-type: none"> • Mengawasi pintu masuk dan pintu keluar klinik untuk memastikan hanya orang yang berwenang yang dapat masuk. • Memeriksa identifikasi dan izin akses staf, pasien, dan pengunjung. • Melakukan patroli rutin di sekitar fasilitas klinik untuk mendeteksi potensi masalah atau aktivitas yang mencurigakan. • Mengawasi parkir dan area luar untuk mencegah potensi kejahatan

TRAINING METHOD



TRIS PUBLIC SPEAKING & COMMUNICATION SKILL

FUNDAMENTAL 1

Every business is show business, every time is showtime.

The philosophy of every stage performer is relevant to all of people who work at the office.

Every time we interact with other people, we have to ensure it is impactful, can be sensed in the way we want. Our listener or people we deal with deserve the very best performance from us.



TRIS PUBLIC SPEAKING & COMMUNICATION SKILL

FUNDAMENTAL 2

We build people, not the product.

What we learned that is not the ideas that are rejected but more on the people who bring the idea or the messages.

That is why very essential to prepare the messenger to create better message for their audience.



TRIS PUBLIC SPEAKING & COMMUNICATION SKILL

OUTCOME

Have good communication skills in dealing with various internal and external stakeholders.

Become a brand ambassador of Klinik Miha who has confidence and can present himself appropriately and professionally.

Have the ability to build connections with various stakeholders and be able to explain messages well with excellent intonation and gestures.



TRIS PUBLIC SPEAKING & COMMUNICATION SKILL

IMPACTFUL COMMUNICATION TRAINING

TRIS PUBLIC SPEAKING & COMMUNICATION SKILL

DAY 1

MATERI	POIN PEMBELAJARAN
09.00 - 10.30 Building Your Self Confidence	<ul style="list-style-type: none"> Pre Assessment peserta (Peserta akan memperkenalkan diri secara singkat di hadapan audience), untuk mengetahui profil dan area pengembangan peserta Menyadari pentingnya mengelola "First Impression" Membangkitkan potensi dan percaya diri Menemukan passion yang tepat Mengetahui cara untuk meningkatkan kredibilitas personal baik di lingkungan profesional, pribadi sampai social media Mengunci dan membagi motivasi
09.30 - 12.00 Practice Makes Perfect	<ul style="list-style-type: none"> Latihan peserta Trainers feedback
13.00 - 14.30 Nonverbal Communication	<ul style="list-style-type: none"> Teknik komunikasi nonverbal Teknik vokal: pernafasan diafragma, volume suara, intonasi, tempo bicara Gestures: posisi berdiri, gerakan tangan dan ekspresi wajah Memahami dengan baik cara mengelola bahasa tubuh (posture, gesture, ekspresi, kontak mata) dan nada suara untuk membentuk citra diri secara professional
14.30 - 16.00 Practice Makes Perfect	<ul style="list-style-type: none"> Latihan peserta Trainers feedback

DAY 2

MATERI	POIN PEMBELAJARAN
09.00 - 10.30 Presentation Structure	<ul style="list-style-type: none"> Powerful flow presentation Mengelola kata-kata dengan teratur, mudah dipahami dan sesuai konteks Menghasilkan ide, mempersiapkan dan menyampaikan presentasi Cara membuat opening, transition dan closing statement yang memukau Membuat cerita untuk menyambungkan ide
09.30 - 12.00 Practice Makes Perfect	<ul style="list-style-type: none"> Latihan peserta Trainers feedback
13.00 - 15.00 Quality of Delivering Skill	<ul style="list-style-type: none"> Menciptakan dan membangun curiosity audience Melakukan penutupan presentasi yang berkesan
15.15 - 17.00 Final Project	<ul style="list-style-type: none"> Evaluasi akhir, peserta akan melakukan presentasi satu per satu dengan durasi 5-7 menit Constructive feedback trainer

TRIS PUBLIC SPEAKING & COMMUNICATION SKILL

TRAINING INVESTMENT

- 80.000.000,- (paket pelatihan selama 2 hari untuk 40 peserta)
- 400.000,- / peserta / hari (Penggunaan tempat, termasuk 2x coffee break dan 1x lunch)

Termasuk:

- Investasi offline class untuk 40 peserta
- Training kit (handout materi dan alat tulis)
- Penggunaan tempat di Hotel Ibis Style Simatupang
- Sesi latihan selama di kelas akan dibagi menjadi beberapa kelompok, didampingi oleh beberapa lead fasilitator agar setiap peserta bisa latihan dan mendapatkan feedback
- Sertificate dan souvenir peserta
- Pph pasal 23 sebesar 2%

TRIS PUBLIC SPEAKING & COMMUNICATION SKILL

TRAINER



Arih Budi Utomo

Personal Development Trainer

- Training Director TYPSS Public Speaking School.
- National and Multinational Experience.
- 10.000 training hours session.



Ahmad Madu

Fun Learning Trainer

- Master Trainer Dsync Training Centre.
- Essential Licensed Trainer for Miniworkshop Series International.
- The best Trainer Astra Honda Motor 2013.



TRAINER

Rahmadsyah

Mindtherapist

- Senior Trainer TYPSS Public Speaking School
- Praktisi NLP
- Certified hand writing analyst & multiple intelligences



Andra Donatta

Personal Development Trainer

- Licensed Practitioner NLP
- Certified Professional Coach
- Certified Communication Skill
- Certified Hypnotist



TRAINER



Intan Erlita

- Juara 2 Wajah Femina, 1999

• Presenter acara infotainment RCTI, Trans TV, Trans 7 dan Kompas TV

- Psikolog RS M.H. Thamrin, trainer materi Psikologi, Communication Skill, Grooming dan Happiness at Work



Riko Anggara

News Anchor & Produser Liputan 6 SCTV

- Senior Trainer TYPSS Public Speaking School
- News anchor & produser Kompas TV
- Staff juru Bicara Presiden RI 2011 - 2014
- Presenter berita dan reporter



TRAINER

Linda Lestari

- Professional trainer untuk business etiquette & business appearance

• Professional trainer untuk visual poise & make up

• Professional trainer untuk table manner class

• Professional trainer untuk communication skill

- Sudah membawakan training lebih dari 100 perusahaan di Indonesia



Juliana Hutubessy

- Assistant Vice President Citibank, N.A

• Training & Development Division, Excelcomindo Pratama

• HR Development Consultant Alihdaya Indonesia

• Senior trainer TYPSS Public Speaking School

• Consultant Trainer



THANK YOU
for your time!

TYPSS Public Speaking & Communication Skills
Mayapada Tower Lt. 11
Jln. Jenderal Sudirman Kav. 28 Jakarta 12920
Phone : 021 - 5705335
Mobile/WA : 0856.94003955
Email : typsspublicspeaking@gmail.com
Web : www.typss.com

**LAMPIRAN 6
(LAMPIRAN BAB VIII)**

PROYEKSI BIAYA PROMOSI TAHUN KE-1

PROYEKSI BIAYA PROMOSI												
KLINIK MITHA												
PERIODE 1 JANUARI 2023 S.D. 31 DESEMBER 2023												
Keterangan	Januari	Februari	Maret	April	Mei	Juni	Juli	Agustus	September	Oktober	November	Desember
Digital Ads	10.000.000	10.000.000	10.000.000	10.000.000	10.000.000	10.000.000	10.000.000	10.000.000	10.000.000	10.000.000	10.000.000	10.000.000
Papan Nama	15.000.000	-	-	-	-	-	-	-	-	-	-	-
Banner	2.520.000	-	-	-	-	-	-	-	-	-	-	-
Brosur	1.050.000	-	-	1.050.000	-	-	1.050.000	-	-	1.050.000	-	-
Biaya Reklame	16.425.000	-	-	16.425.000	-	-	16.425.000	-	-	16.425.000	-	-
Event	10.000.000	-	-	-	-	-	10.000.000	-	-	-	-	-
Total Bruto	54.995.000	10.000.000	10.000.000	27.475.000	10.000.000	10.000.000	37.475.000	10.000.000	10.000.000	27.475.000	10.000.000	10.000.000
Biaya Tak terduga 10%	5.499.500	1.000.000	1.000.000	2.747.500	1.000.000	1.000.000	3.747.500	1.000.000	1.000.000	2.747.500	1.000.000	1.000.000
Biaya Bersih	60.494.500	11.000.000	11.000.000	30.222.500	11.000.000	11.000.000	41.222.500	11.000.000	11.000.000	30.222.500	11.000.000	11.000.000

PROYEKSI BIAYA PROMOSI TAHUN KE-2

PROYEKSI BIAYA PROMOSI												
KLINIK MITHA												
PERIODE 1 JANUARI 2024 S.D. 31 DESEMBER 2024												
Keterangan	Januari	Februari	Maret	April	Mei	Juni	Juli	Agustus	September	Oktober	November	Desember
Digital Ads	9.000.000	9.000.000	9.000.000	9.000.000	9.000.000	9.000.000	9.000.000	9.000.000	9.000.000	9.000.000	9.000.000	9.000.000
Papan Nama	-	-	-	-	-	-	-	-	-	-	-	-
Banner	-	2.520.000	-	-	-	-	-	-	-	-	-	-
Brosur	-	840.000	-	840.000	-	840.000	-	-	-	840.000	-	840.000
Biaya Reklame	-	-	13.140.000	-	13.140.000	-	13.140.000	-	13.140.000	-	13.140.000	-
Event	-	-	-	8.500.000	-	-	-	8.500.000	-	-	-	-
Total Bruto	9.000.000	12.360.000	22.140.000	18.340.000	22.140.000	9.840.000	22.140.000	17.500.000	22.140.000	9.840.000	22.140.000	9.840.000
Biaya Tak terduga 10%	900.000	1.236.000	2.214.000	1.834.000	2.214.000	984.000	2.214.000	1.750.000	2.214.000	984.000	2.214.000	984.000
Biaya Bersih	9.900.000	13.596.000	24.354.000	20.174.000	24.354.000	10.824.000	24.354.000	19.250.000	24.354.000	10.824.000	24.354.000	10.824.000

PROYEKSI BIAYA PROMOSI TAHUN KE-3

PROYEKSI BIAYA PROMOSI												
KLINIK MITHA												
PERIODE 1 JANUARI 2025 S.D. 31 DESEMBER 2025												
Keterangan	Januari	Februari	Maret	April	Mei	Juni	Juli	Agustus	September	Oktober	November	Desember
Digital Ads	8.100.000	8.100.000	8.100.000	8.100.000	8.100.000	8.100.000	8.100.000	8.100.000	8.100.000	8.100.000	8.100.000	8.100.000
Papan Nama	-	-	-	-	-	-	-	-	-	-	-	-
Banner	2.520.000	-	-	-	-	-	-	-	-	-	-	-
Brosur	1.050.000	-	-	1.050.000	-	-	1.050.000	-	-	1.050.000	-	-
Biaya Reklame	16.425.000	-	-	16.425.000	-	-	16.425.000	-	-	16.425.000	-	-
Event	7.225.000	-	-	-	-	-	7.225.000	-	-	-	-	-
Total Bruto	35.320.000	8.100.000	8.100.000	25.575.000	8.100.000	8.100.000	32.800.000	8.100.000	8.100.000	25.575.000	8.100.000	8.100.000
Biaya Tak terduga 10%	3.532.000	810.000	810.000	2.557.500	810.000	810.000	3.280.000	810.000	810.000	2.557.500	810.000	810.000
Biaya Bersih	38.852.000	8.910.000	8.910.000	28.132.500	8.910.000	8.910.000	36.080.000	8.910.000	8.910.000	28.132.500	8.910.000	8.910.000

PROYEKSI BIAYA PROMOSI TAHUN KE-4

PROYEKSI BIAYA PROMOSI												
KLINIK MITHA												
PERIODE 1 JANUARI 2026 S.D. 31 DESEMBER 2026												
Keterangan	Januari	Februari	Maret	April	Mei	Juni	Juli	Agustus	September	Oktober	November	Desember
Digital Ads	7.290.000	7.290.000	7.290.000	7.290.000	7.290.000	7.290.000	7.290.000	7.290.000	7.290.000	7.290.000	7.290.000	7.290.000
Papan Nama	-	-	-	-	-	-	-	-	-	-	-	-
Banner	2.520.000	-	-	-	-	-	-	-	-	-	-	-
Brosur	1.050.000	-	-	1.050.000	-	-	1.050.000	-	-	1.050.000	-	-
Biaya Reklame	16.425.000	-	-	16.425.000	-	-	16.425.000	-	-	16.425.000	-	-
Event	6.502.500	-	-	-	-	-	6.502.500	-	-	-	-	-
Total Bruto	33.787.500	7.290.000	7.290.000	24.765.000	7.290.000	7.290.000	31.267.500	7.290.000	7.290.000	24.765.000	7.290.000	7.290.000
Biaya Tak terduga 10%	3.378.750	729.000	729.000	2.476.500	729.000	729.000	3.126.750	729.000	729.000	2.476.500	729.000	729.000
Biaya Bersih	37.166.250	8.019.000	8.019.000	27.241.500	8.019.000	8.019.000	34.394.250	8.019.000	8.019.000	27.241.500	8.019.000	8.019.000

PROYEKSI BIAYA PROMOSI TAHUN KE-5

PROYEKSI BIAYA PROMOSI												
KLINIK MITHA												
PERIODE 1 JANUARI 2027 S.D. 31 DESEMBER 2027												
Keterangan	Januari	Februari	Maret	April	Mei	Juni	Juli	Agustus	September	Oktober	November	Desember
Digital Ads	6.561.000	6.561.000	6.561.000	6.561.000	6.561.000	6.561.000	6.561.000	6.561.000	6.561.000	6.561.000	6.561.000	6.561.000
Papan Nama	-	-	-	-	-	-	-	-	-	-	-	-
Banner	2.520.000	-	-	-	-	-	-	-	-	-	-	-
Brosur	1.050.000	-	-	1.050.000	-	-	1.050.000	-	-	1.050.000	-	-
Biaya Reklame	16.425.000	-	-	16.425.000	-	-	16.425.000	-	-	16.425.000	-	-
Event	5.527.125	-	-	-	-	-	5.527.125	-	-	-	-	-
Total Bruto	32.083.125	6.561.000	6.561.000	24.036.000	6.561.000	6.561.000	29.563.125	6.561.000	6.561.000	24.036.000	6.561.000	6.561.000
Biaya Tak terduga 10%	3.208.313	656.100	656.100	2.403.600	656.100	656.100	2.956.313	656.100	656.100	2.403.600	656.100	656.100
Biaya Bersih	35.291.438	7.217.100	7.217.100	26.439.600	7.217.100	7.217.100	32.519.438	7.217.100	7.217.100	26.439.600	7.217.100	7.217.100

PROYEKSI PENJUALAN DAN HARGA POKOK PENJUALAN TAHUN KE-1

PROYEKSI PENJUALAN DAN HARGA POKOK PENJUALAN												
KLINIK MITHA												
PERIODE 1 JANUARI 2023 – 31 DESEMBER 2023												
Keterangan	Januari	Februari	Maret	April	Mei	Juni	Juli	Agustus	September	Oktober	November	Desember
Pendapatan												
1 Basic	60.000.000	60.000.000	60.000.000	60.000.000	60.000.000	60.000.000	60.000.000	60.000.000	60.000.000	60.000.000	60.000.000	60.000.000
2 Intermediate	108.000.000	108.000.000	108.000.000	108.000.000	108.000.000	108.000.000	108.000.000	108.000.000	108.000.000	108.000.000	108.000.000	108.000.000
3 Ultimate	51.000.000	51.000.000	51.000.000	51.000.000	51.000.000	51.000.000	51.000.000	51.000.000	51.000.000	51.000.000	51.000.000	51.000.000
4 Manajemen BB	444.000.000	444.000.000	444.000.000	444.000.000	444.000.000	444.000.000	444.000.000	444.000.000	444.000.000	444.000.000	444.000.000	444.000.000
5 Estetin Non Paket	120.000.000	120.000.000	120.000.000	120.000.000	120.000.000	120.000.000	120.000.000	120.000.000	120.000.000	120.000.000	120.000.000	120.000.000
6 Layanan Sp Obgyn	11.000.000	11.000.000	11.000.000	11.000.000	11.000.000	11.000.000	11.000.000	11.000.000	11.000.000	11.000.000	11.000.000	11.000.000
7 Layanan Sp Andrologi	-	-	-	-	-	-	-	-	-	-	-	-
Jumlah Pendapatan Usaha	794.000.000	794.000.000	794.000.000	794.000.000	794.000.000	794.000.000	794.000.000	794.000.000	794.000.000	794.000.000	794.000.000	94.000.000
Harga Pokok Penjualan												
1 Basic	57.000.000	57.000.000	57.000.000	57.000.000	57.000.000	57.000.000	57.000.000	57.000.000	57.000.000	57.000.000	57.000.000	57.000.000
2 Intermediate	98.880.000	98.880.000	98.880.000	98.880.000	98.880.000	98.880.000	98.880.000	98.880.000	98.880.000	98.880.000	98.880.000	98.880.000
3 Ultimate	48.072.000	48.072.000	48.072.000	48.072.000	48.072.000	48.072.000	48.072.000	48.072.000	48.072.000	48.072.000	48.072.000	48.072.000
4 Manajemen BB	238.500.000	238.500.000	238.500.000	238.500.000	238.500.000	238.500.000	238.500.000	238.500.000	238.500.000	238.500.000	238.500.000	238.500.000
5 Estetik Non Paket	45.000.000	45.000.000	45.000.000	45.000.000	45.000.000	45.000.000	45.000.000	45.000.000	45.000.000	45.000.000	45.000.000	45.000.000
6 Layanan Sp Obgyn	8.800.000	8.800.000	8.800.000	8.800.000	8.800.000	8.800.000	8.800.000	8.800.000	8.800.000	8.800.000	8.800.000	8.800.000
7 Layanan Sp Andrologi	-	-	-	-	-	-	-	-	-	-	-	-
Jumlah HPP	496.252.000	496.252.000	496.252.000	496.252.000	496.252.000	496.252.000	496.252.000	496.252.000	496.252.000	496.252.000	496.252.000	496.252.000

PROYEKSI PENJUALAN DAN HARGA POKOK PENJUALAN TAHUN KE-2

PROYEKSI PENJUALAN DAN HARGA POKOK PENJUALAN												
KLINIK MITHA												
PERIODE 1 JANUARI 2024 – 31 DESEMBER 2024												
Keterangan	Januari	Februari	Maret	April	Mei	Juni	Juli	Agustus	September	Oktober	November	Desember
Pendapatan												
1 Basic	90.000.000	90.000.000	90.000.000	90.000.000	90.000.000	90.000.000	90.000.000	90.000.000	90.000.000	90.000.000	90.000.000	90.000.000
2 Intermediate	162.000.000	162.000.000	162.000.000	162.000.000	162.000.000	162.000.000	162.000.000	162.000.000	162.000.000	162.000.000	162.000.000	162.000.000
3 Ultimate	76.500.000	76.500.000	76.500.000	76.500.000	76.500.000	76.500.000	76.500.000	76.500.000	76.500.000	76.500.000	76.500.000	76.500.000
4 Manajemen BB	666.000.000	666.000.000	666.000.000	666.000.000	666.000.000	666.000.000	666.000.000	666.000.000	666.000.000	666.000.000	666.000.000	666.000.000
5 Estetin Non Paket	240.000.000	240.000.000	240.000.000	240.000.000	240.000.000	240.000.000	240.000.000	240.000.000	240.000.000	240.000.000	240.000.000	240.000.000
6 Layanan Sp Obgyn	22.000.000	22.000.000	22.000.000	22.000.000	22.000.000	22.000.000	22.000.000	22.000.000	22.000.000	22.000.000	22.000.000	22.000.000
7 Layanan Sp Andrologi	-	-	-	-	-	-	-	-	-	-	-	-
Jumlah Pendapatan Usaha	1.256.500.000	1.256.500.000	1.256.500.000	1.256.500.000	1.256.500.000	1.256.500.000	1.256.500.000	1.256.500.000	1.256.500.000	1.256.500.000	1.256.500.000	1.256.500.000
Harga Pokok Penjualan												
1 Basic	85.500.000	85.500.000	85.500.000	85.500.000	85.500.000	85.500.000	85.500.000	85.500.000	85.500.000	85.500.000	85.500.000	85.500.000
2 Intermediate	148.320.000	148.320.000	148.320.000	148.320.000	148.320.000	148.320.000	148.320.000	148.320.000	148.320.000	148.320.000	148.320.000	148.320.000
3 Ultimate	72.108.000	72.108.000	72.108.000	72.108.000	72.108.000	72.108.000	72.108.000	72.108.000	72.108.000	72.108.000	72.108.000	72.108.000
4 Manajemen BB	357.750.000	357.750.000	357.750.000	357.750.000	357.750.000	357.750.000	357.750.000	357.750.000	357.750.000	357.750.000	357.750.000	357.750.000
5 Estetik Non Paket	90.000.000	90.000.000	90.000.000	90.000.000	90.000.000	90.000.000	90.000.000	90.000.000	90.000.000	90.000.000	90.000.000	90.000.000
6 Layanan Sp Obgyn	17.600.000	17.600.000	17.600.000	17.600.000	17.600.000	17.600.000	17.600.000	17.600.000	17.600.000	17.600.000	17.600.000	17.600.000
7 Layanan Sp Andrologi	-	-	-	-	-	-	-	-	-	-	-	-
Jumlah HPP	771.278.000	771.278.000	771.278.000	771.278.000	771.278.000	771.278.000	771.278.000	771.278.000	771.278.000	771.278.000	771.278.000	771.278.000

PROYEKSI PENJUALAN DAN HARGA POKOK PENJUALAN TAHUN KE-3

PROYEKSI PENJUALAN DAN HARGA POKOK PENJUALAN												
KLINIK MITHA												
PERIODE 1 JANUARI 2025 – 31 DESEMBER 2025												
Keterangan	Januari	Februari	Maret	April	Mei	Juni	Juli	Agustus	September	Oktober	November	Desember
Pendapatan												
1 Basic	150.000.000	150.000.000	150.000.000	150.000.000	150.000.000	150.000.000	150.000.000	150.000.000	150.000.000	150.000.000	150.000.000	150.000.000
2 Intermediate	270.000.000	270.000.000	270.000.000	270.000.000	270.000.000	270.000.000	270.000.000	270.000.000	270.000.000	270.000.000	270.000.000	270.000.000
3 Ultimate	127.500.000	127.500.000	127.500.000	127.500.000	127.500.000	127.500.000	127.500.000	127.500.000	127.500.000	127.500.000	127.500.000	127.500.000
4 Manajemen BB	888.000.000	888.000.000	888.000.000	888.000.000	888.000.000	888.000.000	888.000.000	888.000.000	888.000.000	888.000.000	888.000.000	888.000.000
5 Estetin Non Paket	360.000.000	360.000.000	360.000.000	360.000.000	360.000.000	360.000.000	360.000.000	360.000.000	360.000.000	360.000.000	360.000.000	360.000.000
6 Layanan Sp Obgyn	33.000.000	33.000.000	33.000.000	33.000.000	33.000.000	33.000.000	33.000.000	33.000.000	33.000.000	33.000.000	33.000.000	33.000.000
7 Layanan Sp Andrologi	11.000.000	11.000.000	11.000.000	11.000.000	11.000.000	11.000.000	11.000.000	11.000.000	11.000.000	11.000.000	11.000.000	11.000.000
Jumlah Pendapatan Usaha	1.839.500.000	1.839.500.000	1.839.500.000	1.839.500.000	1.839.500.000	1.839.500.000	1.839.500.000	1.839.500.000	1.839.500.000	1.839.500.000	1.839.500.000	1.839.500.000
Harga Pokok Penjualan												
1 Basic	142.500.000	142.500.000	142.500.000	142.500.000	142.500.000	142.500.000	142.500.000	142.500.000	142.500.000	142.500.000	142.500.000	142.500.000
2 Intermediate	247.200.000	247.200.000	247.200.000	247.200.000	247.200.000	247.200.000	247.200.000	247.200.000	247.200.000	247.200.000	247.200.000	247.200.000
3 Ultimate	120.180.000	120.180.000	120.180.000	120.180.000	120.180.000	120.180.000	120.180.000	120.180.000	120.180.000	120.180.000	120.180.000	120.180.000
4 Manajemen BB	477.000.000	477.000.000	477.000.000	477.000.000	477.000.000	477.000.000	477.000.000	477.000.000	477.000.000	477.000.000	477.000.000	477.000.000
5 Estetik Non Paket	135.000.000	135.000.000	135.000.000	135.000.000	135.000.000	135.000.000	135.000.000	135.000.000	135.000.000	135.000.000	135.000.000	135.000.000
6 Layanan Sp Obgyn	26.400.000	26.400.000	26.400.000	26.400.000	26.400.000	26.400.000	26.400.000	26.400.000	26.400.000	26.400.000	26.400.000	26.400.000
7 Layanan Sp Andrologi	8.800.000	8.800.000	8.800.000	8.800.000	8.800.000	8.800.000	8.800.000	8.800.000	8.800.000	8.800.000	8.800.000	8.800.000
Jumlah HPP	1.157.080.000	1.157.080.000	1.157.080.000	1.157.080.000	1.157.080.000	1.157.080.000	1.157.080.000	1.157.080.000	1.157.080.000	1.157.080.000	1.157.080.000	1.157.080.000

PROYEKSI PENJUALAN DAN HARGA POKOK PENJUALAN TAHUN KE-4

PROYEKSI PENJUALAN DAN HARGA POKOK PENJUALAN												
KLINIK MITHA												
PERIODE 1 JANUARI 2026 – 31 DESEMBER 2026												
Keterangan	Januari	Februari	Maret	April	Mei	Juni	Juli	Agustus	September	Oktober	November	Desember
Pendapatan												
1 Basic	210.000.000	210.000.000	210.000.000	210.000.000	210.000.000	210.000.000	210.000.000	210.000.000	210.000.000	210.000.000	210.000.000	210.000.000
2 Intermediate	378.000.000	378.000.000	378.000.000	378.000.000	378.000.000	378.000.000	378.000.000	378.000.000	378.000.000	378.000.000	378.000.000	378.000.000
3 Ultimate	178.500.000	178.500.000	178.500.000	178.500.000	178.500.000	178.500.000	178.500.000	178.500.000	178.500.000	178.500.000	178.500.000	178.500.000
4 Manajemen BB	1.110.000.000	1.110.000.000	1.110.000.000	1.110.000.000	1.110.000.000	1.110.000.000	1.110.000.000	1.110.000.000	1.110.000.000	1.110.000.000	1.110.000.000	1.110.000.000
5 Estetin Non Paket	480.000.000	480.000.000	480.000.000	480.000.000	480.000.000	480.000.000	480.000.000	480.000.000	480.000.000	480.000.000	480.000.000	480.000.000
6 Layanan Sp Obgyn	44.000.000	44.000.000	44.000.000	44.000.000	44.000.000	44.000.000	44.000.000	44.000.000	44.000.000	44.000.000	44.000.000	44.000.000
7 Layanan Sp Andrologi	22.000.000	22.000.000	22.000.000	22.000.000	22.000.000	22.000.000	22.000.000	22.000.000	22.000.000	22.000.000	22.000.000	22.000.000
Jumlah Pendapatan Usaha	2.422.500.000	2.422.500.000	2.422.500.000	2.422.500.000	2.422.500.000	2.422.500.000	2.422.500.000	2.422.500.000	2.422.500.000	2.422.500.000	2.422.500.000	2.422.500.000
Harga Pokok Penjualan												
1 Basic	199.500.000	199.500.000	199.500.000	199.500.000	199.500.000	199.500.000	199.500.000	199.500.000	199.500.000	199.500.000	199.500.000	199.500.000
2 Intermediate	346.080.000	346.080.000	346.080.000	346.080.000	346.080.000	346.080.000	346.080.000	346.080.000	346.080.000	346.080.000	346.080.000	346.080.000
3 Ultimate	168.252.000	168.252.000	168.252.000	168.252.000	168.252.000	168.252.000	168.252.000	168.252.000	168.252.000	168.252.000	168.252.000	168.252.000
4 Manajemen BB	596.250.000	596.250.000	596.250.000	596.250.000	596.250.000	596.250.000	596.250.000	596.250.000	596.250.000	596.250.000	596.250.000	596.250.000
5 Estetik Non Paket	180.000.000	180.000.000	180.000.000	180.000.000	180.000.000	180.000.000	180.000.000	180.000.000	180.000.000	180.000.000	180.000.000	180.000.000
6 Layanan Sp Obgyn	35.200.000	35.200.000	35.200.000	35.200.000	35.200.000	35.200.000	35.200.000	35.200.000	35.200.000	35.200.000	35.200.000	35.200.000
7 Layanan Sp Andrologi	17.600.000	17.600.000	17.600.000	17.600.000	17.600.000	17.600.000	17.600.000	17.600.000	17.600.000	17.600.000	17.600.000	17.600.000
Jumlah HPP	1.542.882.000	1.542.882.000	1.542.882.000	1.542.882.000	1.542.882.000	1.542.882.000	1.542.882.000	1.542.882.000	1.542.882.000	1.542.882.000	1.542.882.000	1.542.882.000

PROYEKSI PENJUALAN DAN HARGA POKOK PENJUALAN TAHUN KE-5

PROYEKSI PENJUALAN DAN HARGA POKOK PENJUALAN												
KLINIK MITHA												
PERIODE 1 JANUARI 2027 – 31 DESEMBER 2027												
Keterangan	Januari	Februari	Maret	April	Mei	Juni	Juli	Agustus	September	Oktober	November	Desember
Pendapatan												
1 Basic	300.000.000	300.000.000	300.000.000	300.000.000	300.000.000	300.000.000	300.000.000	300.000.000	300.000.000	300.000.000	300.000.000	300.000.000
2 Intermediate	540.000.000	540.000.000	540.000.000	540.000.000	540.000.000	540.000.000	540.000.000	540.000.000	540.000.000	540.000.000	540.000.000	540.000.000
3 Ultimate	255.000.000	255.000.000	255.000.000	255.000.000	255.000.000	255.000.000	255.000.000	255.000.000	255.000.000	255.000.000	255.000.000	255.000.000
4 Manajemen BB	1.332.000.000	1.332.000.000	1.332.000.000	1.332.000.000	1.332.000.000	1.332.000.000	1.332.000.000	1.332.000.000	1.332.000.000	1.332.000.000	1.332.000.000	1.332.000.000
5 Estetin Non Paket	600.000.000	600.000.000	600.000.000	600.000.000	600.000.000	600.000.000	600.000.000	600.000.000	600.000.000	600.000.000	600.000.000	600.000.000
6 Layanan Sp Obgyn	55.000.000	55.000.000	55.000.000	55.000.000	55.000.000	55.000.000	55.000.000	55.000.000	55.000.000	55.000.000	55.000.000	55.000.000
7 Layanan Sp Andrologi	27.500.000	27.500.000	27.500.000	27.500.000	27.500.000	27.500.000	27.500.000	27.500.000	27.500.000	27.500.000	27.500.000	27.500.000
Jumlah Pendapatan Usaha	3.109.500.000	3.109.500.000	3.109.500.000	3.109.500.000	3.109.500.000	3.109.500.000	3.109.500.000	3.109.500.000	3.109.500.000	3.109.500.000	3.109.500.000	3.109.500.000
Harga Pokok Penjualan												
1 Basic	285.000.000	285.000.000	285.000.000	285.000.000	285.000.000	285.000.000	285.000.000	285.000.000	285.000.000	285.000.000	285.000.000	285.000.000
2 Intermediate	494.400.000	494.400.000	494.400.000	494.400.000	494.400.000	494.400.000	494.400.000	494.400.000	494.400.000	494.400.000	494.400.000	494.400.000
3 Ultimate	240.360.000	240.360.000	240.360.000	240.360.000	240.360.000	240.360.000	240.360.000	240.360.000	240.360.000	240.360.000	240.360.000	240.360.000
4 Manajemen BB	715.500.000	715.500.000	715.500.000	715.500.000	715.500.000	715.500.000	715.500.000	715.500.000	715.500.000	715.500.000	715.500.000	715.500.000
5 Estetik Non Paket	225.000.000	225.000.000	225.000.000	225.000.000	225.000.000	225.000.000	225.000.000	225.000.000	225.000.000	225.000.000	225.000.000	225.000.000
6 Layanan Sp Obgyn	44.000.000	44.000.000	44.000.000	44.000.000	44.000.000	44.000.000	44.000.000	44.000.000	44.000.000	44.000.000	44.000.000	44.000.000
7 Layanan Sp Andrologi	22.000.000	22.000.000	22.000.000	22.000.000	22.000.000	22.000.000	22.000.000	22.000.000	22.000.000	22.000.000	22.000.000	22.000.000
Jumlah HPP	2.026.260.000	2.026.260.000	2.026.260.000	2.026.260.000	2.026.260.000	2.026.260.000	2.026.260.000	2.026.260.000	2.026.260.000	2.026.260.000	2.026.260.000	2.026.260.000

PROYEKSI BIAYA OPERASIONAL TAHUN KE-1

8												
KLINIK MITHA												
PERIODE 1 JANUARI 2023 – 31 DESEMBER 2023												
Deskripsi	Januari	Februari	Maret	April	Mei	Juni	Juli	Agustus	September	Oktober	November	Desember
PRA OPS (A)	343.903.800	-	-	-	-	-	-	-	-	-	-	-
1 Furniture												
- Meja Resepsionis	4.200.000	-	-	-	-	-	-	-	-	-	-	-
- Meja Ruang tunggu	1.700.000	-	-	-	-	-	-	-	-	-	-	-
- Shofa	6.930.000	-	-	-	-	-	-	-	-	-	-	-
- Kursi	9.790.000	-	-	-	-	-	-	-	-	-	-	-
- Hospital Bad 2 crank Acare Manual	59.030.000	-	-	-	-	-	-	-	-	-	-	-
- Trolley	12.500.000	-	-	-	-	-	-	-	-	-	-	-
- Cabinet Kecil Daichiban TB3 3D Brankas Filling Cabinet Tahan Api	52.448.800	-	-	-	-	-	-	-	-	-	-	-
- Cabinet besar Daichiban TB4 4D Brankas Filling Cabinet Tahan Api	48.705.000	-	-	-	-	-	-	-	-	-	-	-
- PC Computer	4.000.000	-	-	-	-	-	-	-	-	-	-	-
- Lukisan, banner dll	2.500.000	-	-	-	-	-	-	-	-	-	-	-
- TV LED 40 Inch ruang tunggu + Bracket	4.300.000	-	-	-	-	-	-	-	-	-	-	-
2 Sewa Bangunan	128.000.000	-	-	-	-	-	-	-	-	-	-	-
3 Pembuatan Website (Hosting, domain, dan SSL)	3.800.000	-	-	-	-	-	-	-	-	-	-	-
4 Biaya Perizinan Usaha	6.000.000	-	-	-	-	-	-	-	-	-	-	-
ASET (B)	5.670.709.000	-	-	-	-	-	-	-	-	-	-	-
1 USG 4D	1.227.203.000	-	-	-	-	-	-	-	-	-	-	-
2 I2PL	106.000.000	-	-	-	-	-	-	-	-	-	-	-
3 Hydrafacial (Aqua Clean)	75.000.000	-	-	-	-	-	-	-	-	-	-	-
4 PDT Healigh	58.000.000	-	-	-	-	-	-	-	-	-	-	-
5 Fractional CO2	250.000.000	-	-	-	-	-	-	-	-	-	-	-
6 HIFU ensung	100.000.000	-	-	-	-	-	-	-	-	-	-	-
7 Cool shaping	435.000.000	-	-	-	-	-	-	-	-	-	-	-
8 PICO Laser	1.800.000.000	-	-	-	-	-	-	-	-	-	-	-
9 HEPA (JAF Brand) -HEPA FILTER HC AHU 24X24X12"(610X610X292 mm) H13, Double Header - Ruang tunggu = 3 Ea - Facial Room = 2 Ea - 4 Ruangan dokter = 4 Ea - Lab = 1 Ea - Ruang Terapis = 1	52.250.000	-	-	-	-	-	-	-	-	-	-	-

10	AC 1Pk - Ruang tunggu 3 - Facial Room 2 - 4 ruang dokter masing-masing 1 - Ruang terapis 1	38.775.000	-	-	-	-	-	-	-	-	-	-	-
11	AC 2Pk Lab	6.622.000	-	-	-	-	-	-	-	-	-	-	-
12	AC 1/2 Pk (Farmasi)	2.859.000	-	-	-	-	-	-	-	-	-	-	-
13	Interior Design	974.000.000	-	-	-	-	-	-	-	-	-	-	-
14	Kendaraan Operasional	268.000.000	-	-	-	-	-	-	-	-	-	-	-
15	Genset 10 Kva Cummins	277.000.000	-	-	-	-	-	-	-	-	-	-	-
HABIS PAKAI (C)		41.401.667	41.401.667	41.401.667	41.401.667	41.401.667	41.401.667	41.401.667	41.401.667	41.401.667	41.401.667	41.401.667	41.401.667
1	Listrik	5.000.000	5.000.000	5.000.000	5.000.000	5.000.000	5.000.000	5.000.000	5.000.000	5.000.000	5.000.000	5.000.000	5.000.000
2	Air PDAM	2.070.000	2.070.000	2.070.000	2.070.000	2.070.000	2.070.000	2.070.000	2.070.000	2.070.000	2.070.000	2.070.000	2.070.000
3	Internet & Telephone (Indihome)	795.000	795.000	795.000	795.000	795.000	795.000	795.000	795.000	795.000	795.000	795.000	795.000
4	Biaya Rumah Tangga Habis Pakai	-	-	-	-	-	-	-	-	-	-	-	-
	- Tisu	200.000	200.000	200.000	200.000	200.000	200.000	200.000	200.000	200.000	200.000	200.000	200.000
	- Masker	160.000	160.000	160.000	160.000	160.000	160.000	160.000	160.000	160.000	160.000	160.000	160.000
	- Handsanitizer	120.000	120.000	120.000	120.000	120.000	120.000	120.000	120.000	120.000	120.000	120.000	120.000
	- ATK	2.000.000	2.000.000	2.000.000	2.000.000	2.000.000	2.000.000	2.000.000	2.000.000	2.000.000	2.000.000	2.000.000	2.000.000
	- Serum	1.500.000	1.500.000	1.500.000	1.500.000	1.500.000	1.500.000	1.500.000	1.500.000	1.500.000	1.500.000	1.500.000	1.500.000
	- Sabun Facial wash	1.700.000	1.700.000	1.700.000	1.700.000	1.700.000	1.700.000	1.700.000	1.700.000	1.700.000	1.700.000	1.700.000	1.700.000
	- Sunscreen	2.000.000	2.000.000	2.000.000	2.000.000	2.000.000	2.000.000	2.000.000	2.000.000	2.000.000	2.000.000	2.000.000	2.000.000
	- Massage oil 500gr	225.000	225.000	225.000	225.000	225.000	225.000	225.000	225.000	225.000	225.000	225.000	225.000
	- Jelly USG 250gr	140.000	140.000	140.000	140.000	140.000	140.000	140.000	140.000	140.000	140.000	140.000	140.000
	- Jelly RF 250gr	140.000	140.000	140.000	140.000	140.000	140.000	140.000	140.000	140.000	140.000	140.000	140.000
	- Carbon laser	900.000	900.000	900.000	900.000	900.000	900.000	900.000	900.000	900.000	900.000	900.000	900.000
	- Plastik Wrapping	250.000	250.000	250.000	250.000	250.000	250.000	250.000	250.000	250.000	250.000	250.000	250.000
	- Underpad 60x90cm	155.000	155.000	155.000	155.000	155.000	155.000	155.000	155.000	155.000	155.000	155.000	155.000
	- Soothing Cream	1.200.000	1.200.000	1.200.000	1.200.000	1.200.000	1.200.000	1.200.000	1.200.000	1.200.000	1.200.000	1.200.000	1.200.000
5	Farmasi (Obat-obatan)	20.000.000	20.000.000	20.000.000	20.000.000	20.000.000	20.000.000	20.000.000	20.000.000	20.000.000	20.000.000	20.000.000	20.000.000
6	BBM Oktan 92 Kendaraan Operasional	1.280.000	1.280.000	1.280.000	1.280.000	1.280.000	1.280.000	1.280.000	1.280.000	1.280.000	1.280.000	1.280.000	1.280.000
7	Kalibrasi Alat	1.033.333	1.033.333	1.033.333	1.033.333	1.033.333	1.033.333	1.033.333	1.033.333	1.033.333	1.033.333	1.033.333	1.033.333
8	Pemeliharaan Kendaraan	-	-	-	-	-	-	-	-	-	-	-	-
9	Sewa Bangunan	-	-	-	-	-	-	-	-	-	-	-	-
10	Biaya Pemeliharaan gedung (Service Ac, minor maintainan, dll)	533.333	533.333	533.333	533.333	533.333	533.333	533.333	533.333	533.333	533.333	533.333	533.333
11	Pembuatan Website (Hosting, domain, dan SSL)	-	-	-	-	-	-	-	-	-	-	-	-
Total (A+B+C)		6.056.014.467	41.401.667	41.401.667	41.401.667	41.401.667	41.401.667	41.401.667	41.401.667	41.401.667	41.401.667	41.401.667	41.401.667

PROYEKSI BIAYA OPERASIONAL TAHUN KE-2

PPOYEKSI BIAYA OPERASIONAL												
KLINIK MITHA												
PERIODE 1 JANUARI 2024 – 31 DESEMBER 2024												
Deskripsi	Januari	Februari	Maret	April	Mei	Juni	Juli	Agustus	September	Oktober	November	Desember
1	Listrik	5.250.000	5.250.000	5.250.000	5.250.000	5.250.000	5.250.000	5.250.000	5.250.000	5.250.000	5.250.000	5.250.000
2	Air PDAM	2.173.500	2.173.500	2.173.500	2.173.500	2.173.500	2.173.500	2.173.500	2.173.500	2.173.500	2.173.500	2.173.500
3	Internet & Telephone (Indihome)	834.750	834.750	834.750	834.750	834.750	834.750	834.750	834.750	834.750	834.750	834.750
4	Biaya Rumah Tangga Habis Pakai	-	-	-	-	-	-	-	-	-	-	-
	- Tisu	210.000	210.000	210.000	210.000	210.000	210.000	210.000	210.000	210.000	210.000	210.000
	- Masker	168.000	168.000	168.000	168.000	168.000	168.000	168.000	168.000	168.000	168.000	168.000
	- Handsanitizer	126.000	126.000	126.000	126.000	126.000	126.000	126.000	126.000	126.000	126.000	126.000
	- ATK	2.100.000	2.100.000	2.100.000	2.100.000	2.100.000	2.100.000	2.100.000	2.100.000	2.100.000	2.100.000	2.100.000
	- Serum	1.575.000	1.575.000	1.575.000	1.575.000	1.575.000	1.575.000	1.575.000	1.575.000	1.575.000	1.575.000	1.575.000
	- Sabun Facial wash	1.785.000	1.785.000	1.785.000	1.785.000	1.785.000	1.785.000	1.785.000	1.785.000	1.785.000	1.785.000	1.785.000
	- Sunscreen	2.100.000	2.100.000	2.100.000	2.100.000	2.100.000	2.100.000	2.100.000	2.100.000	2.100.000	2.100.000	2.100.000
	- Massage oil 500gr	236.250	236.250	236.250	236.250	236.250	236.250	236.250	236.250	236.250	236.250	236.250
	- Jelly USG 250gr	147.000	147.000	147.000	147.000	147.000	147.000	147.000	147.000	147.000	147.000	147.000
	- Jelly RF 250gr	147.000	147.000	147.000	147.000	147.000	147.000	147.000	147.000	147.000	147.000	147.000
	- Carbon laser	945.000	945.000	945.000	945.000	945.000	945.000	945.000	945.000	945.000	945.000	945.000
	- Plastik Wrapping	262.500	262.500	262.500	262.500	262.500	262.500	262.500	262.500	262.500	262.500	262.500
	- Underpad 60x90cm	162.750	162.750	162.750	162.750	162.750	162.750	162.750	162.750	162.750	162.750	162.750
	- Soothing Cream	1.260.000	1.260.000	1.260.000	1.260.000	1.260.000	1.260.000	1.260.000	1.260.000	1.260.000	1.260.000	1.260.000
5	Farmasi (Obat-obatan)	21.000.000	21.000.000	21.000.000	21.000.000	21.000.000	21.000.000	21.000.000	21.000.000	21.000.000	21.000.000	21.000.000
6	BBM Oktan 92 Kendaraan Operasional	1.344.000	1.344.000	1.344.000	1.344.000	1.344.000	1.344.000	1.344.000	1.344.000	1.344.000	1.344.000	1.344.000
7	Kalibrasi Alat	1.085.000	1.085.000	1.085.000	1.085.000	1.085.000	1.085.000	1.085.000	1.085.000	1.085.000	1.085.000	1.085.000
8	Pemeliharaan Kendaraan	-	-	-	-	-	-	-	-	-	-	-
9	Sewa Bangunan	10.666.667	10.666.667	10.666.667	10.666.667	10.666.667	10.666.667	10.666.667	10.666.667	10.666.667	10.666.667	10.666.667
10	Biaya Pemeliharaan gedung (Service Ac, minor maintainan, dll)	560.000	560.000	560.000	560.000	560.000	560.000	560.000	560.000	560.000	560.000	560.000
11	Pembuatan Website (Hosting, domain, dan SSL)	332.500	332.500	332.500	332.500	332.500	332.500	332.500	332.500	332.500	332.500	332.500
Total		54.470.917	54.470.917	54.470.917	54.470.917	54.470.917	54.470.917	54.470.917	54.470.917	54.470.917	54.470.917	54.470.917

PROYEKSI BIAYA OPERASIONAL TAHUN KE-3

PPROYEKSI BIAYA OPERASIONAL												
KLINIK MITHA												
PERIODE 1 JANUARI 2025 – 31 DESEMBER 2025												
Deskripsi	Januari	Februari	Maret	April	Mei	Juni	Juli	Agustus	September	Oktober	November	Desember
1	Listrik	5.512.500	5.512.500	5.512.500	5.512.500	5.512.500	5.512.500	5.512.500	5.512.500	5.512.500	5.512.500	5.512.500
2	Air PDAM	2.282.175	2.282.175	2.282.175	2.282.175	2.282.175	2.282.175	2.282.175	2.282.175	2.282.175	2.282.175	2.282.175
3	Internet & Telephone (Indihome)	876.488	876.488	876.488	876.488	876.488	876.488	876.488	876.488	876.488	876.488	876.488
4	Biaya Rumah Tangga Habis Pakai	-	-	-	-	-	-	-	-	-	-	-
	- Tisu	220.500	220.500	220.500	220.500	220.500	220.500	220.500	220.500	220.500	220.500	220.500
	- Masker	176.400	176.400	176.400	176.400	176.400	176.400	176.400	176.400	176.400	176.400	176.400
	- Handsanitizer	132.300	132.300	132.300	132.300	132.300	132.300	132.300	132.300	132.300	132.300	132.300
	- ATK	2.205.000	2.205.000	2.205.000	2.205.000	2.205.000	2.205.000	2.205.000	2.205.000	2.205.000	2.205.000	2.205.000
	- Serum	1.653.750	1.653.750	1.653.750	1.653.750	1.653.750	1.653.750	1.653.750	1.653.750	1.653.750	1.653.750	1.653.750
	- Sabun Facial wash	1.874.250	1.874.250	1.874.250	1.874.250	1.874.250	1.874.250	1.874.250	1.874.250	1.874.250	1.874.250	1.874.250
	- Sunscreen	2.205.000	2.205.000	2.205.000	2.205.000	2.205.000	2.205.000	2.205.000	2.205.000	2.205.000	2.205.000	2.205.000
	- Massage oil 500gr	248.063	248.063	248.063	248.063	248.063	248.063	248.063	248.063	248.063	248.063	248.063
	- Jelly USG 250gr	154.350	154.350	154.350	154.350	154.350	154.350	154.350	154.350	154.350	154.350	154.350
	- Jelly RF 250gr	154.350	154.350	154.350	154.350	154.350	154.350	154.350	154.350	154.350	154.350	154.350
	- Carbon laser	992.250	992.250	992.250	992.250	992.250	992.250	992.250	992.250	992.250	992.250	992.250
	- Plastik Wrapping	275.625	275.625	275.625	275.625	275.625	275.625	275.625	275.625	275.625	275.625	275.625
	- Underpad 60x90cm	170.888	170.888	170.888	170.888	170.888	170.888	170.888	170.888	170.888	170.888	170.888
	- Soothing Cream	1.323.000	1.323.000	1.323.000	1.323.000	1.323.000	1.323.000	1.323.000	1.323.000	1.323.000	1.323.000	1.323.000
5	Farmasi (Obat-obatan)	22.050.000	22.050.000	22.050.000	22.050.000	22.050.000	22.050.000	22.050.000	22.050.000	22.050.000	22.050.000	22.050.000
6	BBM Oktan 92 Kendaraan Operasional	1.411.200	1.411.200	1.411.200	1.411.200	1.411.200	1.411.200	1.411.200	1.411.200	1.411.200	1.411.200	1.411.200
7	Kalibrasi Alat	1.139.250	1.139.250	1.139.250	1.139.250	1.139.250	1.139.250	1.139.250	1.139.250	1.139.250	1.139.250	1.139.250
8	Pemeliharaan Kendaraan	-	-	-	-	-	-	-	-	-	-	-
9	Sewa Bangunan	11.200.000	11.200.000	11.200.000	11.200.000	11.200.000	11.200.000	11.200.000	11.200.000	11.200.000	11.200.000	11.200.000
10	Biaya Pemeliharaan gedung (Service Ac, minor maintainan, dll)	588.000	588.000	588.000	588.000	588.000	588.000	588.000	588.000	588.000	588.000	588.000
11	Pembuatan Website (Hosting, domain, dan SSL)	349.125	349.125	349.125	349.125	349.125	349.125	349.125	349.125	349.125	349.125	349.125
Total		57.194.463	57.194.463	57.194.463	57.194.463	57.194.463	57.194.463	57.194.463	57.194.463	57.194.463	57.194.463	57.194.463

PROYEKSI BIAYA OPERASIONAL TAHUN KE-4

PPROYEKSI BIAYA OPERASIONAL													
KLINIK MITHA													
PERIODE 1 JANUARI 2026 – 31 DESEMBER 2026													
Deskripsi	Januari	Februari	Maret	April	Mei	Juni	Juli	Agustus	September	Oktober	November	Desember	
1	Listrik	5.788.125	5.788.125	5.788.125	5.788.125	5.788.125	5.788.125	5.788.125	5.788.125	5.788.125	5.788.125	5.788.125	5.788.125
2	Air PDAM	2.396.284	2.396.284	2.396.284	2.396.284	2.396.284	2.396.284	2.396.284	2.396.284	2.396.284	2.396.284	2.396.284	2.396.284
3	Internet & Telephone (Indihome)	920.312	920.312	920.312	920.312	920.312	920.312	920.312	920.312	920.312	920.312	920.312	920.312
4	Biaya Rumah Tangga Habis Pakai	-	-	-	-	-	-	-	-	-	-	-	-
	- Tisu	231.525	231.525	231.525	231.525	231.525	231.525	231.525	231.525	231.525	231.525	231.525	231.525
	- Masker	185.220	185.220	185.220	185.220	185.220	185.220	185.220	185.220	185.220	185.220	185.220	185.220
	- Handsanitizer	138.915	138.915	138.915	138.915	138.915	138.915	138.915	138.915	138.915	138.915	138.915	138.915
	- ATK	2.315.250	2.315.250	2.315.250	2.315.250	2.315.250	2.315.250	2.315.250	2.315.250	2.315.250	2.315.250	2.315.250	2.315.250
	- Serum	1.736.438	1.736.438	1.736.438	1.736.438	1.736.438	1.736.438	1.736.438	1.736.438	1.736.438	1.736.438	1.736.438	1.736.438
	- Sabun Facial wash	1.967.963	1.967.963	1.967.963	1.967.963	1.967.963	1.967.963	1.967.963	1.967.963	1.967.963	1.967.963	1.967.963	1.967.963
	- Sunscreen	2.315.250	2.315.250	2.315.250	2.315.250	2.315.250	2.315.250	2.315.250	2.315.250	2.315.250	2.315.250	2.315.250	2.315.250
	- Massage oil 500gr	260.466	260.466	260.466	260.466	260.466	260.466	260.466	260.466	260.466	260.466	260.466	260.466
	- Jelly USG 250gr	162.068	162.068	162.068	162.068	162.068	162.068	162.068	162.068	162.068	162.068	162.068	162.068
	- Jelly RF 250gr	162.068	162.068	162.068	162.068	162.068	162.068	162.068	162.068	162.068	162.068	162.068	162.068
	- Carbon laser	1.041.863	1.041.863	1.041.863	1.041.863	1.041.863	1.041.863	1.041.863	1.041.863	1.041.863	1.041.863	1.041.863	1.041.863
	- Plastik Wrapping	289.406	289.406	289.406	289.406	289.406	289.406	289.406	289.406	289.406	289.406	289.406	289.406
	- Underpad 60x90cm	179.432	179.432	179.432	179.432	179.432	179.432	179.432	179.432	179.432	179.432	179.432	179.432
	- Soothing Cream	1.389.150	1.389.150	1.389.150	1.389.150	1.389.150	1.389.150	1.389.150	1.389.150	1.389.150	1.389.150	1.389.150	1.389.150
5	Farmasi (Obat-obatan)	23.152.500	23.152.500	23.152.500	23.152.500	23.152.500	23.152.500	23.152.500	23.152.500	23.152.500	23.152.500	23.152.500	23.152.500
6	BBM Oktan 92 Kendaraan Operasional	1.481.760	1.481.760	1.481.760	1.481.760	1.481.760	1.481.760	1.481.760	1.481.760	1.481.760	1.481.760	1.481.760	1.481.760
7	Kalibrasi Alat	1.196.213	1.196.213	1.196.213	1.196.213	1.196.213	1.196.213	1.196.213	1.196.213	1.196.213	1.196.213	1.196.213	1.196.213
8	Pemeliharaan Kendaraan	200.000	200.000	200.000	200.000	200.000	200.000	200.000	200.000	200.000	200.000	200.000	200.000
9	Sewa Bangunan	11.200.000	11.200.000	11.200.000	11.200.000	11.200.000	11.200.000	11.200.000	11.200.000	11.200.000	11.200.000	11.200.000	11.200.000
10	Biaya Pemeliharaan gedung (Service Ac, minor maintainan, dll)	617.400	617.400	617.400	617.400	617.400	617.400	617.400	617.400	617.400	617.400	617.400	617.400
11	Pembuatan Website (Hosting, domain, dan SSL)	366.581	366.581	366.581	366.581	366.581	366.581	366.581	366.581	366.581	366.581	366.581	366.581
Total		59.694.186	59.694.186	59.694.186	59.694.186	59.694.186	59.694.186	59.694.186	59.694.186	59.694.186	59.694.186	59.694.186	59.694.186

PROYEKSI BIAYA OPERASIONAL TAHUN KE-5

PPROYEKSI BIAYA OPERASIONAL												
KLINIK MITHA												
PERIODE 1 JANUARI 2027 – 31 DESEMBER 2027												
Deskripsi	Januari	Februari	Maret	April	Mei	Juni	Juli	Agustus	September	Oktober	November	Desember
1	Listrik	6.077.531	6.077.531	6.077.531	6.077.531	6.077.531	6.077.531	6.077.531	6.077.531	6.077.531	6.077.531	6.077.531
2	Air PDAM	2.516.098	2.516.098	2.516.098	2.516.098	2.516.098	2.516.098	2.516.098	2.516.098	2.516.098	2.516.098	2.516.098
3	Internet & Telephone (Indihome)	966.327	966.327	966.327	966.327	966.327	966.327	966.327	966.327	966.327	966.327	966.327
4	Biaya Rumah Tangga Habis Pakai	-	-	-	-	-	-	-	-	-	-	-
	- Tisu	243.101	243.101	243.101	243.101	243.101	243.101	243.101	243.101	243.101	243.101	243.101
	- Masker	194.481	194.481	194.481	194.481	194.481	194.481	194.481	194.481	194.481	194.481	194.481
	- Handsanitizer	145.861	145.861	145.861	145.861	145.861	145.861	145.861	145.861	145.861	145.861	145.861
	- ATK	2.431.013	2.431.013	2.431.013	2.431.013	2.431.013	2.431.013	2.431.013	2.431.013	2.431.013	2.431.013	2.431.013
	- Serum	1.823.259	1.823.259	1.823.259	1.823.259	1.823.259	1.823.259	1.823.259	1.823.259	1.823.259	1.823.259	1.823.259
	- Sabun Facial wash	2.066.361	2.066.361	2.066.361	2.066.361	2.066.361	2.066.361	2.066.361	2.066.361	2.066.361	2.066.361	2.066.361
	- Sunscreen	2.431.013	2.431.013	2.431.013	2.431.013	2.431.013	2.431.013	2.431.013	2.431.013	2.431.013	2.431.013	2.431.013
	- Massage oil 500gr	273.489	273.489	273.489	273.489	273.489	273.489	273.489	273.489	273.489	273.489	273.489
	- Jelly USG 250gr	170.171	170.171	170.171	170.171	170.171	170.171	170.171	170.171	170.171	170.171	170.171
	- Jelly RF 250gr	170.171	170.171	170.171	170.171	170.171	170.171	170.171	170.171	170.171	170.171	170.171
	- Carbon laser	1.093.956	1.093.956	1.093.956	1.093.956	1.093.956	1.093.956	1.093.956	1.093.956	1.093.956	1.093.956	1.093.956
	- Plastik Wrapping	303.877	303.877	303.877	303.877	303.877	303.877	303.877	303.877	303.877	303.877	303.877
	- Underpad 60x90cm	188.403	188.403	188.403	188.403	188.403	188.403	188.403	188.403	188.403	188.403	188.403
	- Soothing Cream	1.458.608	1.458.608	1.458.608	1.458.608	1.458.608	1.458.608	1.458.608	1.458.608	1.458.608	1.458.608	1.458.608
5	Farmasi (Obat-obatan)	24.310.125	24.310.125	24.310.125	24.310.125	24.310.125	24.310.125	24.310.125	24.310.125	24.310.125	24.310.125	24.310.125
6	BBM Oktan 92 Kendaraan Operasional	1.555.848	1.555.848	1.555.848	1.555.848	1.555.848	1.555.848	1.555.848	1.555.848	1.555.848	1.555.848	1.555.848
7	Kalibrasi Alat	1.256.023	1.256.023	1.256.023	1.256.023	1.256.023	1.256.023	1.256.023	1.256.023	1.256.023	1.256.023	1.256.023
8	Pemeliharaan Kendaraan	210.000	210.000	210.000	210.000	210.000	210.000	210.000	210.000	210.000	210.000	210.000
9	Sewa Bangunan	11.760.000	11.760.000	11.760.000	11.760.000	11.760.000	11.760.000	11.760.000	11.760.000	11.760.000	11.760.000	11.760.000
10	Biaya Pemeliharaan gedung (Service Ac, minor maintainan, dll)	648.270	648.270	648.270	648.270	648.270	648.270	648.270	648.270	648.270	648.270	648.270
11	Pembuatan Website (Hosting, domain, dan SSL)	384.910	384.910	384.910	384.910	384.910	384.910	384.910	384.910	384.910	384.910	384.910
Total		62.678.895	62.678.895	62.678.895	62.678.895	62.678.895	62.678.895	62.678.895	62.678.895	62.678.895	62.678.895	62.678.895

PROYEKSI BIAYA SUMBER DAYA MANUSIA TAHUN KE-1

PROYEKSI BIAYA SUMBER DAYA MANUSIA													
KLINIK MITHA													
PERIODE 1 JANUARI 2023 - 31 DESEMBER 2023													
Keterangan		Januari	Februari	Maret	April	Mei	Juni	Juli	Agustus	September	Oktober	November	Desember
Direktur													
Direktur Utama	1 orang	9.115.752	9.115.752	9.115.752	9.115.752	9.115.752	9.115.752	9.115.752	9.115.752	9.115.752	9.115.752	9.115.752	9.115.752
Manager													
Human Resources	1 orang	6.922.599	6.922.599	6.922.599	6.922.599	6.922.599	6.922.599	6.922.599	6.922.599	6.922.599	6.922.599	6.922.599	6.922.599
Manajer Marketing	1 orang	7.200.657	7.200.657	7.200.657	7.200.657	7.200.657	7.200.657	7.200.657	7.200.657	7.200.657	7.200.657	7.200.657	7.200.657
Manajer Operasional	1 orang	7.200.657	7.200.657	7.200.657	7.200.657	7.200.657	7.200.657	7.200.657	7.200.657	7.200.657	7.200.657	7.200.657	7.200.657
Staff													
Dokter Umum	3 orang	20.767.797	20.767.797	20.767.797	20.767.797	20.767.797	20.767.797	20.767.797	20.767.797	20.767.797	20.767.797	20.767.797	20.767.797
Dokter Kandungan (SpOG)	2 orang	14.401.314	14.401.314	14.401.314	14.401.314	14.401.314	14.401.314	14.401.314	14.401.314	14.401.314	14.401.314	14.401.314	14.401.314
Dokter Spesialis kulit dan kelamin (SpKK)	2 orang	14.401.314	14.401.314	14.401.314	14.401.314	14.401.314	14.401.314	14.401.314	14.401.314	14.401.314	14.401.314	14.401.314	14.401.314
Dokter Gizi (Sp.GK)	1 orang	7.200.657	7.200.657	7.200.657	7.200.657	7.200.657	7.200.657	7.200.657	7.200.657	7.200.657	7.200.657	7.200.657	7.200.657
Perawat	8 orang	47.478.120	47.478.120	47.478.120	47.478.120	47.478.120	47.478.120	47.478.120	47.478.120	47.478.120	47.478.120	47.478.120	47.478.120
Bidan	2 orang	11.869.530	11.869.530	11.869.530	11.869.530	11.869.530	11.869.530	11.869.530	11.869.530	11.869.530	11.869.530	11.869.530	11.869.530
Beautician	4 orang	22.800.000	22.800.000	22.800.000	22.800.000	22.800.000	22.800.000	22.800.000	22.800.000	22.800.000	22.800.000	22.800.000	22.800.000
Perekam Medis	1 orang	5.934.765	5.934.765	5.934.765	5.934.765	5.934.765	5.934.765	5.934.765	5.934.765	5.934.765	5.934.765	5.934.765	5.934.765
Staf Administrasi	1 orang	5.934.765	5.934.765	5.934.765	5.934.765	5.934.765	5.934.765	5.934.765	5.934.765	5.934.765	5.934.765	5.934.765	5.934.765
Apoteker	1 orang	6.179.409	6.179.409	6.179.409	6.179.409	6.179.409	6.179.409	6.179.409	6.179.409	6.179.409	6.179.409	6.179.409	6.179.409
Asisten Apoteker	2 orang	10.306.080	10.306.080	10.306.080	10.306.080	10.306.080	10.306.080	10.306.080	10.306.080	10.306.080	10.306.080	10.306.080	10.306.080
Costumer Service	2 orang	10.306.080	10.306.080	10.306.080	10.306.080	10.306.080	10.306.080	10.306.080	10.306.080	10.306.080	10.306.080	10.306.080	10.306.080
Cashier	2 orang	10.306.080	10.306.080	10.306.080	10.306.080	10.306.080	10.306.080	10.306.080	10.306.080	10.306.080	10.306.080	10.306.080	10.306.080
Finance	1 orang	5.364.624	5.364.624	5.364.624	5.364.624	5.364.624	5.364.624	5.364.624	5.364.624	5.364.624	5.364.624	5.364.624	5.364.624
Admin Procurement	1 orang	5.364.624	5.364.624	5.364.624	5.364.624	5.364.624	5.364.624	5.364.624	5.364.624	5.364.624	5.364.624	5.364.624	5.364.624
Admin Marketing	1 orang	5.364.624	5.364.624	5.364.624	5.364.624	5.364.624	5.364.624	5.364.624	5.364.624	5.364.624	5.364.624	5.364.624	5.364.624
Security	2 orang	9.900.000	9.900.000	9.900.000	9.900.000	9.900.000	9.900.000	9.900.000	9.900.000	9.900.000	9.900.000	9.900.000	9.900.000
Cleaning Service	2 orang	9.900.000	9.900.000	9.900.000	9.900.000	9.900.000	9.900.000	9.900.000	9.900.000	9.900.000	9.900.000	9.900.000	9.900.000
Total Beban Gaji		254.219.448	254.219.448	254.219.448	254.219.448	254.219.448	254.219.448	254.219.448	254.219.448	254.219.448	254.219.448	254.219.448	254.219.448
THR		18.566.275	18.566.275	18.566.275	18.566.275	18.566.275	18.566.275	18.566.275	18.566.275	18.566.275	18.566.275	18.566.275	18.566.275
BPJS Kesehatan dibebankan ke Perusahaan		8.911.812	8.911.812	8.911.812	8.911.812	8.911.812	8.911.812	8.911.812	8.911.812	8.911.812	8.911.812	8.911.812	8.911.812
BPJS Ketenagakerjaan dibebankan ke Perusahaan		13.902.427	13.902.427	13.902.427	13.902.427	13.902.427	13.902.427	13.902.427	13.902.427	13.902.427	13.902.427	13.902.427	13.902.427
BPJS Kesehatan dibebankan ke Staff		2.227.953	2.227.953	2.227.953	2.227.953	2.227.953	2.227.953	2.227.953	2.227.953	2.227.953	2.227.953	2.227.953	2.227.953
BPJS Ketenagakerjaan dibebankan ke Staff		6.683.859	6.683.859	6.683.859	6.683.859	6.683.859	6.683.859	6.683.859	6.683.859	6.683.859	6.683.859	6.683.859	6.683.859
Pajak Penghasilan		1.618.302	1.618.302	1.618.302	1.618.302	1.618.302	1.618.302	1.618.302	1.618.302	1.618.302	1.618.302	1.618.302	1.618.302
Beban Tunjangan Jabatan		17.435.360	17.435.360	17.435.360	17.435.360	17.435.360	17.435.360	17.435.360	17.435.360	17.435.360	17.435.360	17.435.360	17.435.360
Beban Tunjangan Transport		5.050.000	5.050.000	5.050.000	5.050.000	5.050.000	5.050.000	5.050.000	5.050.000	5.050.000	5.050.000	5.050.000	5.050.000
Beban Requetment		1.157.418	-	-	-	-	-	1.157.418	-	-	-	-	-
Beban Pelatihan dan Pengembangan		4.900.000	4.900.000	4.900.000	4.900.000	4.900.000	4.900.000	4.900.000	4.900.000	4.900.000	4.900.000	4.900.000	4.900.000
Beban Pembuatan Seragam		1.750.000	1.750.000	1.750.000	1.750.000	1.750.000	1.750.000	1.750.000	1.750.000	1.750.000	1.750.000	1.750.000	1.750.000
Total Beban SDM		336.422.854	335.265.436	335.265.436	335.265.436	335.265.436	335.265.436	336.422.854	335.265.436	335.265.436	335.265.436	335.265.436	335.265.436

PROYEKSI BIAYA SUMBER DAYA MANUSIA TAHUN KE-2

PROYEKSI BIAYA SUMBER DAYA MANUSIA													
KLINIK MITHA													
PERIODE 1 JANUARI 2024 - 31 DESEMBER 2024													
Keterangan		Januari	Februari	Maret	April	Mei	Juni	Juli	Agustus	September	Oktober	November	Desember
Direktur													
Direktur Utama	1 orang	9.513.502	9.513.502	9.513.502	9.513.502	9.513.502	9.513.502	9.513.502	9.513.502	9.513.502	9.513.502	9.513.502	9.513.502
Manager													
Human Resources	1 orang	7.268.729	7.268.729	7.268.729	7.268.729	7.268.729	7.268.729	7.268.729	7.268.729	7.268.729	7.268.729	7.268.729	7.268.729
Manajer Marketing	1 orang	7.560.690	7.560.690	7.560.690	7.560.690	7.560.690	7.560.690	7.560.690	7.560.690	7.560.690	7.560.690	7.560.690	7.560.690
Manajer Operasional	1 orang	7.560.690	7.560.690	7.560.690	7.560.690	7.560.690	7.560.690	7.560.690	7.560.690	7.560.690	7.560.690	7.560.690	7.560.690
Staff													
Dokter Umum	3 orang	21.806.187	21.806.187	21.806.187	21.806.187	21.806.187	21.806.187	21.806.187	21.806.187	21.806.187	21.806.187	21.806.187	21.806.187
Dokter Kandungan (SpOG)	2 orang	15.000.275	15.000.275	15.000.275	15.000.275	15.000.275	15.000.275	15.000.275	15.000.275	15.000.275	15.000.275	15.000.275	15.000.275
Dokter Spesialis kulit dan kelamin (SpKK)	2 orang	15.000.275	15.000.275	15.000.275	15.000.275	15.000.275	15.000.275	15.000.275	15.000.275	15.000.275	15.000.275	15.000.275	15.000.275
Dokter Gizi (Sp.GK)	1 orang	7.500.138	7.500.138	7.500.138	7.500.138	7.500.138	7.500.138	7.500.138	7.500.138	7.500.138	7.500.138	7.500.138	7.500.138
Perawat	8 orang	49.852.026	49.852.026	49.852.026	49.852.026	49.852.026	49.852.026	49.852.026	49.852.026	49.852.026	49.852.026	49.852.026	49.852.026
Bidan	2 orang	12.463.007	12.463.007	12.463.007	12.463.007	12.463.007	12.463.007	12.463.007	12.463.007	12.463.007	12.463.007	12.463.007	12.463.007
Beautician	4 orang	23.940.000	23.940.000	23.940.000	23.940.000	23.940.000	23.940.000	23.940.000	23.940.000	23.940.000	23.940.000	23.940.000	23.940.000
Perekam Medis	1 orang	6.231.503	6.231.503	6.231.503	6.231.503	6.231.503	6.231.503	6.231.503	6.231.503	6.231.503	6.231.503	6.231.503	6.231.503
Staf Administrasi	1 orang	6.231.503	6.231.503	6.231.503	6.231.503	6.231.503	6.231.503	6.231.503	6.231.503	6.231.503	6.231.503	6.231.503	6.231.503
Apoteker	1 orang	6.488.379	6.488.379	6.488.379	6.488.379	6.488.379	6.488.379	6.488.379	6.488.379	6.488.379	6.488.379	6.488.379	6.488.379
Asisten Apoteker	2 orang	10.821.384	10.821.384	10.821.384	10.821.384	10.821.384	10.821.384	10.821.384	10.821.384	10.821.384	10.821.384	10.821.384	10.821.384
Costumer Service	2 orang	10.821.384	10.821.384	10.821.384	10.821.384	10.821.384	10.821.384	10.821.384	10.821.384	10.821.384	10.821.384	10.821.384	10.821.384
Cashier	2 orang	10.821.384	10.821.384	10.821.384	10.821.384	10.821.384	10.821.384	10.821.384	10.821.384	10.821.384	10.821.384	10.821.384	10.821.384
Finance	1 orang	5.632.855	5.632.855	5.632.855	5.632.855	5.632.855	5.632.855	5.632.855	5.632.855	5.632.855	5.632.855	5.632.855	5.632.855
Admin Procurement	1 orang	5.632.855	5.632.855	5.632.855	5.632.855	5.632.855	5.632.855	5.632.855	5.632.855	5.632.855	5.632.855	5.632.855	5.632.855
Admin Marketing	1 orang	5.632.855	5.632.855	5.632.855	5.632.855	5.632.855	5.632.855	5.632.855	5.632.855	5.632.855	5.632.855	5.632.855	5.632.855
Security	2 orang	10.395.000	10.395.000	10.395.000	10.395.000	10.395.000	10.395.000	10.395.000	10.395.000	10.395.000	10.395.000	10.395.000	10.395.000
Cleaning Service	2 orang	10.395.000	10.395.000	10.395.000	10.395.000	10.395.000	10.395.000	10.395.000	10.395.000	10.395.000	10.395.000	10.395.000	10.395.000
Total Beban Gaji		254.219.448	266.569.622	266.569.622	266.569.622	266.569.622	266.569.622	266.569.622	266.569.622	266.569.622	266.569.622	266.569.622	266.569.622
THR		19.494.589	19.494.589	19.494.589	19.494.589	19.494.589	19.494.589	19.494.589	19.494.589	19.494.589	19.494.589	19.494.589	19.494.589
BPJS Kesehatan dibebankan ke Perusahaan		9.357.403	9.357.403	9.357.403	9.357.403	9.357.403	9.357.403	9.357.403	9.357.403	9.357.403	9.357.403	9.357.403	9.357.403
BPJS Ketenagakerjaan dibebankan ke Perusahaan		14.597.548	14.597.548	14.597.548	14.597.548	14.597.548	14.597.548	14.597.548	14.597.548	14.597.548	14.597.548	14.597.548	14.597.548
BPJS Kesehatan dibebankan ke Staff		2.700.149	2.700.149	2.700.149	2.700.149	2.700.149	2.700.149	2.700.149	2.700.149	2.700.149	2.700.149	2.700.149	2.700.149
BPJS Ketenagakerjaan dibebankan ke Staff		7.018.052	7.018.052	7.018.052	7.018.052	7.018.052	7.018.052	7.018.052	7.018.052	7.018.052	7.018.052	7.018.052	7.018.052
Pajak Penghasilan		2.180.155	2.180.155	2.180.155	2.180.155	2.180.155	2.180.155	2.180.155	2.180.155	2.180.155	2.180.155	2.180.155	2.180.155
Beban Tunjangan Jabatan		18.307.128	18.307.128	18.307.128	18.307.128	18.307.128	18.307.128	18.307.128	18.307.128	18.307.128	18.307.128	18.307.128	18.307.128
Beban Tunjangan Transport		5.302.500	5.302.500	5.302.500	5.302.500	5.302.500	5.302.500	5.302.500	5.302.500	5.302.500	5.302.500	5.302.500	5.302.500
Beban Requetment		1.215.289	-	-	-	-	-	1.215.289	-	-	-	-	-
Beban Pelatihan dan Pengembangan		5.145.000	5.145.000	5.145.000	5.145.000	5.145.000	5.145.000	5.145.000	5.145.000	5.145.000	5.145.000	5.145.000	5.145.000
Beban Pembuatan Seragam		1.837.500	1.837.500	1.837.500	1.837.500	1.837.500	1.837.500	1.837.500	1.837.500	1.837.500	1.837.500	1.837.500	1.837.500
Total Beban SDM		353.724.934	352.509.645	352.509.645	352.509.645	352.509.645	352.509.645	353.724.934	352.509.645	352.509.645	352.509.645	352.509.645	352.509.645

PROYEKSI BIAYA SUMBER DAYA MANUSIA TAHUN KE-3

PROYEKSI BIAYA SUMBER DAYA MANUSIA													
KLINIK MITHA													
PERIODE 1 JANUARI 2025 - 31 DESEMBER 2025													
Keterangan		Januari	Februari	Maret	April	Mei	Juni	Juli	Agustus	September	Oktober	November	Desember
Direktur													
Direktur Utama	1 orang	9.995.177	9.995.177	9.995.177	9.995.177	9.995.177	9.995.177	9.995.177	9.995.177	9.995.177	9.995.177	9.995.177	9.995.177
Manager													
Human Resources	1 orang	7.632.165	7.632.165	7.632.165	7.632.165	7.632.165	7.632.165	7.632.165	7.632.165	7.632.165	7.632.165	7.632.165	7.632.165
Manajer Marketing	1 orang	7.938.724	7.938.724	7.938.724	7.938.724	7.938.724	7.938.724	7.938.724	7.938.724	7.938.724	7.938.724	7.938.724	7.938.724
Manajer Operasional	1 orang	7.938.724	7.938.724	7.938.724	7.938.724	7.938.724	7.938.724	7.938.724	7.938.724	7.938.724	7.938.724	7.938.724	7.938.724
Staff													
Dokter Umum	3 orang	22.896.496	22.896.496	22.896.496	22.896.496	22.896.496	22.896.496	22.896.496	22.896.496	22.896.496	22.896.496	22.896.496	22.896.496
Dokter Kandungan (SpOG)	2 orang	15.762.289	15.762.289	15.762.289	15.762.289	15.762.289	15.762.289	15.762.289	15.762.289	15.762.289	15.762.289	15.762.289	15.762.289
Dokter Spesialis kulit dan kelamin (SpKK)	3 orang	23.643.434	23.643.434	23.643.434	23.643.434	23.643.434	23.643.434	23.643.434	23.643.434	23.643.434	23.643.434	23.643.434	23.643.434
Dokter Gizi (Sp.GK)	1 orang	7.881.145	7.881.145	7.881.145	7.881.145	7.881.145	7.881.145	7.881.145	7.881.145	7.881.145	7.881.145	7.881.145	7.881.145
Dokter Spesialis Andrologi	1 orang	7.632.165	7.632.165	7.632.165	7.632.165	7.632.165	7.632.165	7.632.165	7.632.165	7.632.165	7.632.165	7.632.165	7.632.165
Perawat	10 orang	65.430.784	65.430.784	65.430.784	65.430.784	65.430.784	65.430.784	65.430.784	65.430.784	65.430.784	65.430.784	65.430.784	65.430.784
Bidan	2 orang	13.086.157	13.086.157	13.086.157	13.086.157	13.086.157	13.086.157	13.086.157	13.086.157	13.086.157	13.086.157	13.086.157	13.086.157
Beautician	4 orang	25.137.000	25.137.000	25.137.000	25.137.000	25.137.000	25.137.000	25.137.000	25.137.000	25.137.000	25.137.000	25.137.000	25.137.000
Perekam Medis	1 orang	6.543.078	6.543.078	6.543.078	6.543.078	6.543.078	6.543.078	6.543.078	6.543.078	6.543.078	6.543.078	6.543.078	6.543.078
Staf Administrasi	1 orang	6.543.078	6.543.078	6.543.078	6.543.078	6.543.078	6.543.078	6.543.078	6.543.078	6.543.078	6.543.078	6.543.078	6.543.078
Apoteker	1 orang	6.812.798	6.812.798	6.812.798	6.812.798	6.812.798	6.812.798	6.812.798	6.812.798	6.812.798	6.812.798	6.812.798	6.812.798
Asisten Apoteker	2 orang	11.362.453	11.362.453	11.362.453	11.362.453	11.362.453	11.362.453	11.362.453	11.362.453	11.362.453	11.362.453	11.362.453	11.362.453
Costumer Service	2 orang	11.362.453	11.362.453	11.362.453	11.362.453	11.362.453	11.362.453	11.362.453	11.362.453	11.362.453	11.362.453	11.362.453	11.362.453
Cashier	2 orang	11.362.453	11.362.453	11.362.453	11.362.453	11.362.453	11.362.453	11.362.453	11.362.453	11.362.453	11.362.453	11.362.453	11.362.453
Finance	1 orang	5.914.498	5.914.498	5.914.498	5.914.498	5.914.498	5.914.498	5.914.498	5.914.498	5.914.498	5.914.498	5.914.498	5.914.498
Admin Procurement	1 orang	5.914.498	5.914.498	5.914.498	5.914.498	5.914.498	5.914.498	5.914.498	5.914.498	5.914.498	5.914.498	5.914.498	5.914.498
Admin Marketing	2 orang	11.828.996	11.828.996	11.828.996	11.828.996	11.828.996	11.828.996	11.828.996	11.828.996	11.828.996	11.828.996	11.828.996	11.828.996
Security	2 orang	10.914.750	10.914.750	10.914.750	10.914.750	10.914.750	10.914.750	10.914.750	10.914.750	10.914.750	10.914.750	10.914.750	10.914.750
Cleaning Service	2 orang	10.914.750	10.914.750	10.914.750	10.914.750	10.914.750	10.914.750	10.914.750	10.914.750	10.914.750	10.914.750	10.914.750	10.914.750
Total Beban Gaji		254.219.448	314.448.068	314.448.068	314.448.068	314.448.068	314.448.068	314.448.068	314.448.068	314.448.068	314.448.068	314.448.068	314.448.068
THR		22.945.212	22.945.212	22.945.212	22.945.212	22.945.212	22.945.212	22.945.212	22.945.212	22.945.212	22.945.212	22.945.212	22.945.212
BPJS Kesehatan dibebankan ke Perusahaan		11.013.702	11.013.702	11.013.702	11.013.702	11.013.702	11.013.702	11.013.702	11.013.702	11.013.702	11.013.702	11.013.702	11.013.702
BPJS Ketenagakerjaan dibebankan ke Perusahaan		17.181.374	17.181.374	17.181.374	17.181.374	17.181.374	17.181.374	17.181.374	17.181.374	17.181.374	17.181.374	17.181.374	17.181.374
BPJS Kesehatan dibebankan ke Staff		3.153.843	3.153.843	3.153.843	3.153.843	3.153.843	3.153.843	3.153.843	3.153.843	3.153.843	3.153.843	3.153.843	3.153.843
BPJS Ketenagakerjaan dibebankan ke Staff		8.260.276	8.260.276	8.260.276	8.260.276	8.260.276	8.260.276	8.260.276	8.260.276	8.260.276	8.260.276	8.260.276	8.260.276
Pajak Penghasilan		3.143.610	3.143.610	3.143.610	3.143.610	3.143.610	3.143.610	3.143.610	3.143.610	3.143.610	3.143.610	3.143.610	3.143.610
Beban Tunjangan Jabatan		20.719.652	20.719.652	20.719.652	20.719.652	20.719.652	20.719.652	20.719.652	20.719.652	20.719.652	20.719.652	20.719.652	20.719.652
Beban Tunjangan Transport		5.953.500	5.953.500	5.953.500	5.953.500	5.953.500	5.953.500	5.953.500	5.953.500	5.953.500	5.953.500	5.953.500	5.953.500
Beban Requetment		1.276.053	-	-	-	-	-	1.276.053	-	-	-	-	-
Beban Pelatihan dan Pengembangan		6.045.375	6.045.375	6.045.375	6.045.375	6.045.375	6.045.375	6.045.375	6.045.375	6.045.375	6.045.375	6.045.375	6.045.375
Beban Pembuatan Seragam		2.159.063	2.159.063	2.159.063	2.159.063	2.159.063	2.159.063	2.159.063	2.159.063	2.159.063	2.159.063	2.159.063	2.159.063
Total Beban SDM		416.299.728	415.023.674	415.023.674	415.023.674	415.023.674	415.023.674	416.299.728	415.023.674	415.023.674	415.023.674	415.023.674	415.023.674

PROYEKSI BIAYA SUMBER DAYA MANUSIA TAHUN KE-4

PROYEKSI BIAYA SUMBER DAYA MANUSIA													
KLINIK MITHA													
PERIODE 1 JANUARI 2026 - 31 DESEMBER 2026													
Keterangan		Januari	Februari	Maret	April	Mei	Juni	Juli	Agustus	September	Oktober	November	Desember
Direktur													
Direktur Utama	1 orang	10.500.936	10.500.936	10.500.936	10.500.936	10.500.936	10.500.936	10.500.936	10.500.936	10.500.936	10.500.936	10.500.936	10.500.936
Manager													
Human Resources	1 orang	8.013.774	8.013.774	8.013.774	8.013.774	8.013.774	8.013.774	8.013.774	8.013.774	8.013.774	8.013.774	8.013.774	8.013.774
Manajer Marketing	1 orang	8.335.661	8.335.661	8.335.661	8.335.661	8.335.661	8.335.661	8.335.661	8.335.661	8.335.661	8.335.661	8.335.661	8.335.661
Manajer Operasional	1 orang	8.335.661	8.335.661	8.335.661	8.335.661	8.335.661	8.335.661	8.335.661	8.335.661	8.335.661	8.335.661	8.335.661	8.335.661
Staff													
Dokter Umum	3 orang	24.041.321	24.041.321	24.041.321	24.041.321	24.041.321	24.041.321	24.041.321	24.041.321	24.041.321	24.041.321	24.041.321	24.041.321
Dokter Kandungan (SpOG)	2 orang	16.562.404	16.562.404	16.562.404	16.562.404	16.562.404	16.562.404	16.562.404	16.562.404	16.562.404	16.562.404	16.562.404	16.562.404
Dokter Spesialis kulit dan kelamin (SpKK)	3 orang	24.843.605	24.843.605	24.843.605	24.843.605	24.843.605	24.843.605	24.843.605	24.843.605	24.843.605	24.843.605	24.843.605	24.843.605
Dokter Gizi (Sp.GK)	1 orang	8.281.202	8.281.202	8.281.202	8.281.202	8.281.202	8.281.202	8.281.202	8.281.202	8.281.202	8.281.202	8.281.202	8.281.202
Dokter Spesialis Andrologi	1 orang	8.013.774	8.013.774	8.013.774	8.013.774	8.013.774	8.013.774	8.013.774	8.013.774	8.013.774	8.013.774	8.013.774	8.013.774
Perawat	10 orang	68.702.323	68.702.323	68.702.323	68.702.323	68.702.323	68.702.323	68.702.323	68.702.323	68.702.323	68.702.323	68.702.323	68.702.323
Bidan	2 orang	13.740.465	13.740.465	13.740.465	13.740.465	13.740.465	13.740.465	13.740.465	13.740.465	13.740.465	13.740.465	13.740.465	13.740.465
Beautician	4 orang	26.393.850	26.393.850	26.393.850	26.393.850	26.393.850	26.393.850	26.393.850	26.393.850	26.393.850	26.393.850	26.393.850	26.393.850
Perekam Medis	1 orang	6.870.232	6.870.232	6.870.232	6.870.232	6.870.232	6.870.232	6.870.232	6.870.232	6.870.232	6.870.232	6.870.232	6.870.232
Staf Administrasi	1 orang	6.870.232	6.870.232	6.870.232	6.870.232	6.870.232	6.870.232	6.870.232	6.870.232	6.870.232	6.870.232	6.870.232	6.870.232
Apoteker	1 orang	7.153.438	7.153.438	7.153.438	7.153.438	7.153.438	7.153.438	7.153.438	7.153.438	7.153.438	7.153.438	7.153.438	7.153.438
Asisten Apoteker	2 orang	11.930.576	11.930.576	11.930.576	11.930.576	11.930.576	11.930.576	11.930.576	11.930.576	11.930.576	11.930.576	11.930.576	11.930.576
Costumer Service	2 orang	11.930.576	11.930.576	11.930.576	11.930.576	11.930.576	11.930.576	11.930.576	11.930.576	11.930.576	11.930.576	11.930.576	11.930.576
Cashier	2 orang	11.930.576	11.930.576	11.930.576	11.930.576	11.930.576	11.930.576	11.930.576	11.930.576	11.930.576	11.930.576	11.930.576	11.930.576
Finance	1 orang	6.210.223	6.210.223	6.210.223	6.210.223	6.210.223	6.210.223	6.210.223	6.210.223	6.210.223	6.210.223	6.210.223	6.210.223
Admin Procurement	1 orang	6.210.223	6.210.223	6.210.223	6.210.223	6.210.223	6.210.223	6.210.223	6.210.223	6.210.223	6.210.223	6.210.223	6.210.223
Admin Marketing	2 orang	12.420.446	12.420.446	12.420.446	12.420.446	12.420.446	12.420.446	12.420.446	12.420.446	12.420.446	12.420.446	12.420.446	12.420.446
Security	2 orang	11.460.488	11.460.488	11.460.488	11.460.488	11.460.488	11.460.488	11.460.488	11.460.488	11.460.488	11.460.488	11.460.488	11.460.488
Cleaning Service	2 orang	11.460.488	11.460.488	11.460.488	11.460.488	11.460.488	11.460.488	11.460.488	11.460.488	11.460.488	11.460.488	11.460.488	11.460.488
Total Beban Gaji		254.219.448	330.212.472	330.212.472	330.212.472	330.212.472	330.212.472	330.212.472	330.212.472	330.212.472	330.212.472	330.212.472	330.212.472
THR		24.092.472	24.092.472	24.092.472	24.092.472	24.092.472	24.092.472	24.092.472	24.092.472	24.092.472	24.092.472	24.092.472	24.092.472
BPJS Kesehatan dibebankan ke Perusahaan		11.564.387	11.564.387	11.564.387	11.564.387	11.564.387	11.564.387	11.564.387	11.564.387	11.564.387	11.564.387	11.564.387	11.564.387
BPJS Ketenagakerjaan dibebankan ke Perusahaan		18.040.443	18.040.443	18.040.443	18.040.443	18.040.443	18.040.443	18.040.443	18.040.443	18.040.443	18.040.443	18.040.443	18.040.443
BPJS Kesehatan dibebankan ke Staff		3.269.535	3.269.535	3.269.535	3.269.535	3.269.535	3.269.535	3.269.535	3.269.535	3.269.535	3.269.535	3.269.535	3.269.535
BPJS Ketenagakerjaan dibebankan ke Staff		8.673.290	8.673.290	8.673.290	8.673.290	8.673.290	8.673.290	8.673.290	8.673.290	8.673.290	8.673.290	8.673.290	8.673.290
Pajak Penghasilan		3.837.978	3.837.978	3.837.978	3.837.978	3.837.978	3.837.978	3.837.978	3.837.978	3.837.978	3.837.978	3.837.978	3.837.978
Beban Tunjangan Jabatan		21.755.634	21.755.634	21.755.634	21.755.634	21.755.634	21.755.634	21.755.634	21.755.634	21.755.634	21.755.634	21.755.634	21.755.634
Beban Tunjangan Transport		6.251.175	6.251.175	6.251.175	6.251.175	6.251.175	6.251.175	6.251.175	6.251.175	6.251.175	6.251.175	6.251.175	6.251.175
Beban Requetment		1.339.856	-	-	-	-	-	1.339.856	-	-	-	-	-
Beban Pelatihan dan Pengembangan		6.347.644	6.347.644	6.347.644	6.347.644	6.347.644	6.347.644	6.347.644	6.347.644	6.347.644	6.347.644	6.347.644	6.347.644
Beban Pembuatan Seragam		2.267.018	2.267.018	2.267.018	2.267.018	2.267.018	2.267.018	2.267.018	2.267.018	2.267.018	2.267.018	2.267.018	2.267.018
Total Beban SDM		437.651.904	436.312.048	436.312.048	436.312.048	436.312.048	436.312.048	437.651.904	436.312.048	436.312.048	436.312.048	436.312.048	436.312.048

PROYEKSI BIAYA SUMBER DAYA MANUSIA TAHUN KE-5

PROYEKSI BIAYA SUMBER DAYA MANUSIA													
KLINIK MITHA													
PERIODE 1 JANUARI 2027 - 31 DESEMBER 2027													
Keterangan		Januari	Februari	Maret	April	Mei	Juni	Juli	Agustus	September	Oktober	November	Desember
Direktur													
Direktur Utama	1 orang	11.031.983	11.031.983	11.031.983	11.031.983	11.031.983	11.031.983	11.031.983	11.031.983	11.031.983	11.031.983	11.031.983	11.031.983
Manager													
Human Resources	1 orang	8.414.462	8.414.462	8.414.462	8.414.462	8.414.462	8.414.462	8.414.462	8.414.462	8.414.462	8.414.462	8.414.462	8.414.462
Manajer Marketing	1 orang	8.752.444	8.752.444	8.752.444	8.752.444	8.752.444	8.752.444	8.752.444	8.752.444	8.752.444	8.752.444	8.752.444	8.752.444
Manajer Operasional	1 orang	8.752.444	8.752.444	8.752.444	8.752.444	8.752.444	8.752.444	8.752.444	8.752.444	8.752.444	8.752.444	8.752.444	8.752.444
Staff													
Dokter Umum	3 orang	25.081.462	25.081.462	25.081.462	25.081.462	25.081.462	25.081.462	25.081.462	25.081.462	25.081.462	25.081.462	25.081.462	25.081.462
Dokter Kandungan (SpOG)	2 orang	17.402.524	17.402.524	17.402.524	17.402.524	17.402.524	17.402.524	17.402.524	17.402.524	17.402.524	17.402.524	17.402.524	17.402.524
Dokter Spesialis kulit dan kelamin (SpKK)	3 orang	26.103.786	26.103.786	26.103.786	26.103.786	26.103.786	26.103.786	26.103.786	26.103.786	26.103.786	26.103.786	26.103.786	26.103.786
Dokter Gizi (Sp.GK)	1 orang	8.701.262	8.701.262	8.701.262	8.701.262	8.701.262	8.701.262	8.701.262	8.701.262	8.701.262	8.701.262	8.701.262	8.701.262
Dokter Spesialis Andrologi	1 orang	8.414.462	8.414.462	8.414.462	8.414.462	8.414.462	8.414.462	8.414.462	8.414.462	8.414.462	8.414.462	8.414.462	8.414.462
Perawat	10 orang	72.137.439	72.137.439	72.137.439	72.137.439	72.137.439	72.137.439	72.137.439	72.137.439	72.137.439	72.137.439	72.137.439	72.137.439
Bidan	2 orang	14.427.488	14.427.488	14.427.488	14.427.488	14.427.488	14.427.488	14.427.488	14.427.488	14.427.488	14.427.488	14.427.488	14.427.488
Beautician	4 orang	27.713.543	27.713.543	27.713.543	27.713.543	27.713.543	27.713.543	27.713.543	27.713.543	27.713.543	27.713.543	27.713.543	27.713.543
Perekam Medis	1 orang	7.213.744	7.213.744	7.213.744	7.213.744	7.213.744	7.213.744	7.213.744	7.213.744	7.213.744	7.213.744	7.213.744	7.213.744
Staf Administrasi	1 orang	7.213.744	7.213.744	7.213.744	7.213.744	7.213.744	7.213.744	7.213.744	7.213.744	7.213.744	7.213.744	7.213.744	7.213.744
Apoteker	1 orang	7.511.110	7.511.110	7.511.110	7.511.110	7.511.110	7.511.110	7.511.110	7.511.110	7.511.110	7.511.110	7.511.110	7.511.110
Asisten Apoteker	2 orang	12.527.105	12.527.105	12.527.105	12.527.105	12.527.105	12.527.105	12.527.105	12.527.105	12.527.105	12.527.105	12.527.105	12.527.105
Customer Service	2 orang	12.527.105	12.527.105	12.527.105	12.527.105	12.527.105	12.527.105	12.527.105	12.527.105	12.527.105	12.527.105	12.527.105	12.527.105
Cashier	2 orang	12.527.105	12.527.105	12.527.105	12.527.105	12.527.105	12.527.105	12.527.105	12.527.105	12.527.105	12.527.105	12.527.105	12.527.105
Finance	1 orang	6.520.734	6.520.734	6.520.734	6.520.734	6.520.734	6.520.734	6.520.734	6.520.734	6.520.734	6.520.734	6.520.734	6.520.734
Admin Procurement	1 orang	6.520.734	6.520.734	6.520.734	6.520.734	6.520.734	6.520.734	6.520.734	6.520.734	6.520.734	6.520.734	6.520.734	6.520.734
Admin Marketing	2 orang	13.041.468	13.041.468	13.041.468	13.041.468	13.041.468	13.041.468	13.041.468	13.041.468	13.041.468	13.041.468	13.041.468	13.041.468
Security	2 orang	12.033.512	12.033.512	12.033.512	12.033.512	12.033.512	12.033.512	12.033.512	12.033.512	12.033.512	12.033.512	12.033.512	12.033.512
Cleaning Service	2 orang	12.033.512	12.033.512	12.033.512	12.033.512	12.033.512	12.033.512	12.033.512	12.033.512	12.033.512	12.033.512	12.033.512	12.033.512
Total Beban Gaji		254.219.448	346.603.170	346.603.170	346.603.170	346.603.170	346.603.170	346.603.170	346.603.170	346.603.170	346.603.170	346.603.170	346.603.170
THR		25.297.096	25.297.096	25.297.096	25.297.096	25.297.096	25.297.096	25.297.096	25.297.096	25.297.096	25.297.096	25.297.096	25.297.096
BPJS Kesehatan dibebankan ke Perusahaan		12.142.606	12.142.606	12.142.606	12.142.606	12.142.606	12.142.606	12.142.606	12.142.606	12.142.606	12.142.606	12.142.606	12.142.606
BPJS Ketenagakerjaan dibebankan ke Perusahaan		18.942.465	18.942.465	18.942.465	18.942.465	18.942.465	18.942.465	18.942.465	18.942.465	18.942.465	18.942.465	18.942.465	18.942.465
BPJS Kesehatan dibebankan ke Staff		3.552.937	3.552.937	3.552.937	3.552.937	3.552.937	3.552.937	3.552.937	3.552.937	3.552.937	3.552.937	3.552.937	3.552.937
BPJS Ketenagakerjaan dibebankan ke Staff		9.106.954	9.106.954	9.106.954	9.106.954	9.106.954	9.106.954	9.106.954	9.106.954	9.106.954	9.106.954	9.106.954	9.106.954
Pajak Penghasilan		4.567.064	4.567.064	4.567.064	4.567.064	4.567.064	4.567.064	4.567.064	4.567.064	4.567.064	4.567.064	4.567.064	4.567.064
Beban Tunjangan Jabatan		22.843.416	22.843.416	22.843.416	22.843.416	22.843.416	22.843.416	22.843.416	22.843.416	22.843.416	22.843.416	22.843.416	22.843.416
Beban Tunjangan Transport		6.563.734	6.563.734	6.563.734	6.563.734	6.563.734	6.563.734	6.563.734	6.563.734	6.563.734	6.563.734	6.563.734	6.563.734
Beban Requetment		1.406.849	-	-	-	-	-	1.406.849	-	-	-	-	-
Beban Pelatihan dan Pengembangan		6.665.027	6.665.027	6.665.027	6.665.027	6.665.027	6.665.027	6.665.027	6.665.027	6.665.027	6.665.027	6.665.027	6.665.027
Beban Pembuatan Seragam		2.380.370	2.380.370	2.380.370	2.380.370	2.380.370	2.380.370	2.380.370	2.380.370	2.380.370	2.380.370	2.380.370	2.380.370
Total Beban SDM		460.071.689	458.664.840	458.664.840	458.664.840	458.664.840	458.664.840	460.071.689	458.664.840	458.664.840	458.664.840	458.664.840	458.664.840

PROYEKSI BIAYA MANAJEMEN RESIKO TAHUN KE-1

PROYEKSI BIAYA MANAJEMEN RESIKO												
KLINIK MITHA												
PERIODE 1 JANUARI 2023 S.D. 31 DESEMBER 2023												
Keterangan	Januari	Februari	Maret	April	Mei	Juni	Juli	Agustus	September	Oktober	November	Desember
APAR 3kg dry chemical powder SERVVO Tonata	5.235.000	-	-	-	-	-	-	-	-	-	-	-
Polis Property All Risk	443.188	443.188	443.188	443.188	443.188	443.188	443.188	443.188	443.188	443.188	443.188	443.188
Asuransi Kendaraan	483.965	483.965	483.965	483.965	483.965	483.965	483.965	483.965	483.965	483.965	483.965	483.965
Pertolongan pertama pada kecelakaan (P3K)	550.000	-	-	-	-	-	-	-	-	-	-	-
Biaya Bersih	6.712.153	927.153	927.153	927.153	927.153	927.153	927.153	927.153	927.153	927.153	927.153	927.153

PROYEKSI BIAYA MANAJEMEN RESIKO TAHUN KE-2

PROYEKSI BIAYA MANAJEMEN RESIKO												
KLINIK MITHA												
PERIODE 1 JANUARI 2024 S.D. 31 DESEMBER 2024												
Keterangan	Januari	Februari	Maret	April	Mei	Juni	Juli	Agustus	September	Oktober	November	Desember
APAR 3kg dry chemical powder SERVVO Tonata	-	-	-	-	-	-	-	-	-	-	-	-
Polis Property All Risk	465.347	465.347	465.347	465.347	465.347	465.347	465.347	465.347	465.347	465.347	465.347	465.347
Asuransi Kendaraan	453.717	453.717	453.717	453.717	453.717	453.717	453.717	453.717	453.717	453.717	453.717	453.717
Pertolongan pertama pada kecelakaan (P3K)	-	-	-	-	-	-	-	-	-	-	-	-
Biaya Bersih	919.064	919.064	919.064	919.064	919.064	919.064	919.064	919.064	919.064	919.064	919.064	919.064

PROYEKSI BIAYA MANAJEMEN RESIKO TAHUN KE-3

PROYEKSI BIAYA MANAJEMEN RESIKO												
KLINIK MITHA												
PERIODE 1 JANUARI 2025 S.D. 31 DESEMBER 2025												
Keterangan	Januari	Februari	Maret	April	Mei	Juni	Juli	Agustus	September	Oktober	November	Desember
APAR 3kg dry chemical powder SERVVO Tonata	5.758.500	-	-	-	-	-	-	-	-	-	-	-
Polis Property All Risk	488.614	488.614	488.614	488.614	488.614	488.614	488.614	488.614	488.614	488.614	488.614	488.614
Asuransi Kendaraan	425.360	425.360	425.360	425.360	425.360	425.360	425.360	425.360	425.360	425.360	425.360	425.360
Pertolongan pertama pada kecelakaan (P3K)	340.000	-	-	-	-	-	-	-	-	-	-	-
Biaya Bersih	7.012.474	913.974	913.974	913.974	913.974	913.974	913.974	913.974	913.974	913.974	913.974	913.974

PROYEKSI BIAYA MANAJEMEN RESIKO TAHUN KE-4

PROYEKSI BIAYA MANAJEMEN RESIKO												
KLINIK MITHA												
PERIODE 1 JANUARI 2026 S.D. 31 DESEMBER 2026												
Keterangan	Januari	Februari	Maret	April	Mei	Juni	Juli	Agustus	September	Oktober	November	Desember
APAR 3kg dry chemical powder SERVVO Tonata	-	-	-	-	-	-	-	-	-	-	-	-
Polis Property All Risk	513.045	513.045	513.045	513.045	513.045	513.045	513.045	513.045	513.045	513.045	513.045	513.045
Asuransi Kendaraan	398.775	398.775	398.775	398.775	398.775	398.775	398.775	398.775	398.775	398.775	398.775	398.775
Pertolongan pertama pada kecelakaan (P3K)	-	-	-	-	-	-	-	-	-	-	-	-
Biaya Bersih	911.820	911.820	911.820	911.820	911.820	911.820	911.820	911.820	911.820	911.820	911.820	911.820

PROYEKSI BIAYA MANAJEMEN RESIKO TAHUN KE-5

PROYEKSI BIAYA MANAJEMEN RESIKO												
KLINIK MITHA												
PERIODE 1 JANUARI 2027 S.D. 31 DESEMBER 2027												
Keterangan	Januari	Februari	Maret	April	Mei	Juni	Juli	Agustus	September	Oktober	November	Desember
APAR 3kg dry chemical powder SERVVO Tonata	6.334.350	-	-	-	-	-	-	-	-	-	-	-
Polis Property All Risk	538.697	538.697	538.697	538.697	538.697	538.697	538.697	538.697	538.697	538.697	538.697	538.697
Asuransi Kendaraan	373.851	373.851	373.851	373.851	373.851	373.851	373.851	373.851	373.851	373.851	373.851	373.851
Pertolongan pertama pada kecelakaan (P3K)	357.000	-	-	-	-	-	-	-	-	-	-	-
Biaya Bersih	7.603.899	912.549	912.549	912.549	912.549	912.549	912.549	912.549	912.549	912.549	912.549	912.549

PROYEKSI LABA (RUGI) TAHUN KE-1

PROYEKSI LABA (RUGI)												
KLINIK MITHA												
PERIODE 1 JANUARI 2023 - 31 DESEMBER 2023												
Keterangan	Januari	Februari	Maret	April	Mei	Juni	Juli	Agustus	September	Oktober	November	Desember
Pendapatan												
Jumlah Pendapatan Usaha	794.000.000	794.000.000	794.000.000	794.000.000	794.000.000	794.000.000	794.000.000	794.000.000	794.000.000	794.000.000	794.000.000	794.000.000
Harga Pokok Penjualan												
Jumlah HPP	496.252.000	496.252.000	496.252.000	496.252.000	496.252.000	496.252.000	496.252.000	496.252.000	496.252.000	496.252.000	496.252.000	496.252.000
Labanya Kotor	297.748.000	297.748.000	297.748.000	297.748.000	297.748.000	297.748.000	297.748.000	297.748.000	297.748.000	297.748.000	297.748.000	297.748.000
Beban Usaha												
A. Operasional	41.401.667	41.401.667	41.401.667	41.401.667	41.401.667	41.401.667	41.401.667	41.401.667	41.401.667	41.401.667	41.401.667	41.401.667
B. Pra Operasional	343.903.800	-	-	-	-	-	-	-	-	-	-	-
C. Operasional Lainnya	833.333	833.333	833.333	833.333	833.333	833.333	833.333	833.333	833.333	833.333	833.333	833.333
D. Sumber Daya Manusia	336.422.854	335.265.436	335.265.436	335.265.436	335.265.436	335.265.436	336.422.854	335.265.436	335.265.436	335.265.436	335.265.436	335.265.436
E. Marketing	60.494.500	11.000.000	11.000.000	30.222.500	11.000.000	11.000.000	41.222.500	11.000.000	11.000.000	30.222.500	11.000.000	11.000.000
F. Manajemen Resiko	6.712.153	927.153	927.153	927.153	927.153	927.153	927.153	927.153	927.153	927.153	927.153	927.153
G. Penyusutan	48.232.425	48.232.425	48.232.425	48.232.425	48.232.425	48.232.425	48.232.425	48.232.425	48.232.425	48.232.425	48.232.425	48.232.425
H. Pemeliharaan Peralatan Kesehatan	-	-	-	-	-	-	-	-	-	-	-	-
Jumlah Beban Usaha	838.000.732	437.660.014	437.660.014	456.882.514	437.660.014	437.660.014	469.039.932	437.660.014	437.660.014	456.882.514	437.660.014	437.660.014
Labanya (Rugi) Sebelum Pajak - EBT (Earning Before Tax)	(540.252.732)	(139.912.014)	(139.912.014)	(159.134.514)	(139.912.014)	(139.912.014)	(171.291.932)	(139.912.014)	(139.912.014)	(159.134.514)	(139.912.014)	(139.912.014)
Pajak Usaha PPN	-	-	-	-	-	-	-	-	-	-	-	-
Labanya (Rugi) Bersih setelah Pajak - EAT (Earning After Tax)	(540.252.732)	(139.912.014)	(139.912.014)	(159.134.514)	(139.912.014)	(139.912.014)	(171.291.932)	(139.912.014)	(139.912.014)	(159.134.514)	(139.912.014)	(139.912.014)
Dividen	-	-	-	-	-	-	-	-	-	-	-	-
Labanya Ditahan	(540.252.732)	(139.912.014)	(139.912.014)	(159.134.514)	(139.912.014)	(139.912.014)	(171.291.932)	(139.912.014)	(139.912.014)	(159.134.514)	(139.912.014)	(139.912.014)

PROYEKSI LABA (RUGI) TAHUN KE-2

PROYEKSI LABA (RUGI)												
KLINIK MITHA												
PERIODE 1 JANUARI 2024 - 31 DESEMBER 2024												
Keterangan	Januari	Februari	Maret	April	Mei	Juni	Juli	Agustus	September	Oktober	November	Desember
Pendapatan												
Jumlah Pendapatan Usaha	1.256.500.000	1.256.500.000	1.256.500.000	1.256.500.000	1.256.500.000	1.256.500.000	1.256.500.000	1.256.500.000	1.256.500.000	1.256.500.000	1.256.500.000	1.256.500.000
Harga Pokok Penjualan												
Jumlah HPP	771.278.000	771.278.000	771.278.000	771.278.000	771.278.000	771.278.000	771.278.000	771.278.000	771.278.000	771.278.000	771.278.000	771.278.000
Labas Kotor	485.222.000	485.222.000	485.222.000	485.222.000	485.222.000	485.222.000	485.222.000	485.222.000	485.222.000	485.222.000	485.222.000	485.222.000
Beban Usaha												
A. Operasional	54.470.917	54.470.917	54.470.917	54.470.917	54.470.917	54.470.917	54.470.917	54.470.917	54.470.917	54.470.917	54.470.917	54.470.917
B. Pra Operasional	-	-	-	-	-	-	-	-	-	-	-	-
C. Operasional Lainnya	916.667	916.667	916.667	916.667	916.667	916.667	916.667	916.667	916.667	916.667	916.667	916.667
D. Sumber Daya Manusia	353.724.934	352.509.645	352.509.645	352.509.645	352.509.645	352.509.645	352.509.645	353.724.934	352.509.645	352.509.645	352.509.645	352.509.645
E. Marketing	9.900.000	13.596.000	24.354.000	20.174.000	24.354.000	10.824.000	24.354.000	19.250.000	24.354.000	10.824.000	24.354.000	10.824.000
F. Manajemen Resiko	919.064	919.064	919.064	919.064	919.064	919.064	919.064	919.064	919.064	919.064	919.064	919.064
G. Penyusutan	48.232.425	48.232.425	48.232.425	48.232.425	48.232.425	48.232.425	48.232.425	48.232.425	48.232.425	48.232.425	48.232.425	48.232.425
H. Pemeliharaan Peralatan Kesehatan	-	-	-	-	-	-	-	-	-	-	-	-
Jumlah Beban Usaha	468.164.007	470.644.718	481.402.718	477.222.718	481.402.718	467.872.718	482.618.007	476.298.718	481.402.718	467.872.718	481.402.718	467.872.718
Labas (Rugi) Sebelum Pajak - EBT (Earning Before Tax)	17.057.993	14.577.282	3.819.282	7.999.282	3.819.282	17.349.282	2.603.993	8.923.282	3.819.282	17.349.282	3.819.282	17.349.282
Pajak Usaha PPN	1.690.432	1.444.596	378.487	792.722	378.487	1.719.298	258.053	884.289	378.487	1.719.298	378.487	1.719.298
Labas (Rugi) Bersih setelah Pajak - EAT (Earning After Tax)	15.367.562	13.132.687	3.440.795	7.206.561	3.440.795	15.629.984	2.345.940	8.038.993	3.440.795	15.629.984	3.440.795	15.629.984
Deviden	11.525.671	9.849.515	2.580.596	5.404.920	2.580.596	11.722.488	1.759.455	6.029.245	2.580.596	11.722.488	2.580.596	11.722.488
Labas Ditahan	3.841.890	3.283.172	860.199	1.801.640	860.199	3.907.496	586.485	2.009.748	860.199	3.907.496	860.199	3.907.496

PROYEKSI LABA (RUGI) TAHUN KE-3

PROYEKSI LABA (RUGI)												
KLINIK MITHA												
PERIODE 1 JANUARI 2025 - 31 DESEMBER 2025												
Keterangan	Januari	Februari	Maret	April	Mei	Juni	Juli	Agustus	September	Oktober	November	Desember
Pendapatan												
Jumlah Pendapatan Usaha	1.839.500.000	1.839.500.000	1.839.500.000	1.839.500.000	1.839.500.000	1.839.500.000	1.839.500.000	1.839.500.000	1.839.500.000	1.839.500.000	1.839.500.000	1.839.500.000
Harga Pokok Penjualan												
Jumlah HPP	1.157.080.000	1.157.080.000	1.157.080.000	1.157.080.000	1.157.080.000	1.157.080.000	1.157.080.000	1.157.080.000	1.157.080.000	1.157.080.000	1.157.080.000	1.157.080.000
Laba Kotor	682.420.000	682.420.000	682.420.000	682.420.000	682.420.000	682.420.000	682.420.000	682.420.000	682.420.000	682.420.000	682.420.000	682.420.000
Beban Usaha												
A. Operasional	57.194.463	57.194.463	57.194.463	57.194.463	57.194.463	57.194.463	57.194.463	57.194.463	57.194.463	57.194.463	57.194.463	57.194.463
B. Pra Operasional	-	-	-	-	-	-	-	-	-	-	-	-
C. Operasional Lainnya	1.008.333	1.008.333	1.008.333	1.008.333	1.008.333	1.008.333	1.008.333	1.008.333	1.008.333	1.008.333	1.008.333	1.008.333
D. Sumber Daya Manusia	416.299.728	415.023.674	415.023.674	415.023.674	415.023.674	415.023.674	416.299.728	415.023.674	415.023.674	415.023.674	415.023.674	415.023.674
E. Marketing	38.852.000	8.910.000	8.910.000	28.132.500	8.910.000	8.910.000	36.080.000	8.910.000	8.910.000	28.132.500	8.910.000	8.910.000
F. Manajemen Resiko	7.012.474	913.974	913.974	913.974	913.974	913.974	913.974	913.974	913.974	913.974	913.974	913.974
G. Penyusutan	48.232.425	48.232.425	48.232.425	48.232.425	48.232.425	48.232.425	48.232.425	48.232.425	48.232.425	48.232.425	48.232.425	48.232.425
H. Pemeliharaan Peralatan Kesehatan	2.110.002	2.110.002	2.110.002	2.110.002	2.110.002	2.110.002	2.110.002	2.110.002	2.110.002	2.110.002	2.110.002	2.110.002
Jumlah Beban Usaha	570.709.424	533.392.871	533.392.871	552.615.371	533.392.871	533.392.871	561.838.924	533.392.871	533.392.871	552.615.371	533.392.871	533.392.871
Laba (Rugi) Sebelum Pajak - EBT (Earning Before Tax)	117.300.867	111.710.576	149.027.129	149.027.129	129.804.629	149.027.129	149.027.129	120.581.076	149.027.129	149.027.129	129.804.629	149.027.129
Pajak Usaha PPN	11.070.417	14.768.454	14.768.454	12.863.522	14.768.454	14.768.454	11.949.476	14.768.454	14.768.454	12.863.522	14.768.454	14.768.454
Laba (Rugi) Bersih setelah Pajak - EAT (Earning After Tax)	100.640.158	134.258.675	134.258.675	116.941.107	134.258.675	134.258.675	108.631.600	134.258.675	134.258.675	116.941.107	134.258.675	134.258.675
Deviden	75.480.119	100.694.006	100.694.006	87.705.830	100.694.006	100.694.006	81.473.700	100.694.006	100.694.006	87.705.830	100.694.006	100.694.006
Laba Ditahan	25.160.040	33.564.669	33.564.669	29.235.277	33.564.669	33.564.669	27.157.900	33.564.669	33.564.669	29.235.277	33.564.669	33.564.669

PROYEKSI LABA (RUGI) TAHUN KE-4

PROYEKSI LABA (RUGI)												
KLINIK MITHA												
PERIODE 1 JANUARI 2026 - 31 DESEMBER 2026												
Keterangan	Januari	Februari	Maret	April	Mei	Juni	Juli	Agustus	September	Oktober	November	Desember
Pendapatan												
Jumlah Pendapatan Usaha	2.422.500.000	2.422.500.000	2.422.500.000	2.422.500.000	2.422.500.000	2.422.500.000	2.422.500.000	2.422.500.000	2.422.500.000	2.422.500.000	2.422.500.000	2.422.500.000
Harga Pokok Penjualan												
Jumlah HPP	1.542.882.000	1.542.882.000	1.542.882.000	1.542.882.000	1.542.882.000	1.542.882.000	1.542.882.000	1.542.882.000	1.542.882.000	1.542.882.000	1.542.882.000	1.542.882.000
Laba Kotor	879.618.000	879.618.000	879.618.000	879.618.000	879.618.000	879.618.000	879.618.000	879.618.000	879.618.000	879.618.000	879.618.000	879.618.000
Beban Usaha												
A. Operasional	59.694.186	59.694.186	59.694.186	59.694.186	59.694.186	59.694.186	59.694.186	59.694.186	59.694.186	59.694.186	59.694.186	59.694.186
B. Pra Operasional	-	-	-	-	-	-	-	-	-	-	-	-
C. Operasional Lainnya	1.109.167	1.109.167	1.109.167	1.109.167	1.109.167	1.109.167	1.109.167	1.109.167	1.109.167	1.109.167	1.109.167	1.109.167
D. Sumber Daya Manusia	437.651.904	436.312.048	436.312.048	436.312.048	436.312.048	436.312.048	437.651.904	436.312.048	436.312.048	436.312.048	436.312.048	436.312.048
E. Marketing	37.166.250	8.019.000	8.019.000	27.241.500	8.019.000	8.019.000	34.394.250	8.019.000	8.019.000	27.241.500	8.019.000	8.019.000
F. Manajemen Resiko	911.820	911.820	911.820	911.820	911.820	911.820	911.820	911.820	911.820	911.820	911.820	911.820
G. Penyusutan	48.232.425	48.232.425	48.232.425	48.232.425	48.232.425	48.232.425	48.232.425	48.232.425	48.232.425	48.232.425	48.232.425	48.232.425
H. Pemeliharaan Peralatan Kesehatan	2.110.002	2.110.002	2.110.002	2.110.002	2.110.002	2.110.002	2.110.002	2.110.002	2.110.002	2.110.002	2.110.002	2.110.002
Jumlah Beban Usaha	586.875.752	556.388.646	556.388.646	575.611.146	556.388.646	556.388.646	584.103.752	556.388.646	556.388.646	575.611.146	556.388.646	556.388.646
Laba (Rugi) Sebelum Pajak - EBT (Earning Before Tax)	292.742.248	323.229.354	323.229.354	304.006.854	323.229.354	323.229.354	295.514.248	323.229.354	323.229.354	304.006.854	323.229.354	323.229.354
Pajak Usaha PPN	29.010.493	32.031.738	32.031.738	30.126.805	32.031.738	32.031.738	29.285.196	32.031.738	32.031.738	30.126.805	32.031.738	32.031.738
Laba (Rugi) Bersih setelah Pajak - EAT (Earning After Tax)	263.731.755	291.197.616	291.197.616	273.880.048	291.197.616	291.197.616	266.229.052	291.197.616	291.197.616	273.880.048	291.197.616	291.197.616
Deviden	197.798.816	218.398.212	218.398.212	205.410.036	218.398.212	218.398.212	199.671.789	218.398.212	218.398.212	205.410.036	218.398.212	218.398.212
Laba Ditahan	65.932.939	72.799.404	72.799.404	68.470.012	72.799.404	72.799.404	66.557.263	72.799.404	72.799.404	68.470.012	72.799.404	72.799.404

PROYEKSI LABA (RUGI) TAHUN KE-5

PROYEKSI LABA (RUGI)												
KLINIK MITHA												
PERIODE 1 JANUARI 2027 - 31 DESEMBER 2027												
Keterangan	Januari	Februari	Maret	April	Mei	Juni	Juli	Agustus	September	Oktober	November	Desember
Pendapatan												
Jumlah Pendapatan Usaha	3.109.500.000	3.109.500.000	3.109.500.000	3.109.500.000	3.109.500.000	3.109.500.000	3.109.500.000	3.109.500.000	3.109.500.000	3.109.500.000	3.109.500.000	3.109.500.000
Harga Pokok Penjualan												
Jumlah HPP	2.026.260.000	2.026.260.000	2.026.260.000	2.026.260.000	2.026.260.000	2.026.260.000	2.026.260.000	2.026.260.000	2.026.260.000	2.026.260.000	2.026.260.000	2.026.260.000
Laba Kotor	1.083.240.000	1.083.240.000	1.083.240.000	1.083.240.000	1.083.240.000	1.083.240.000	1.083.240.000	1.083.240.000	1.083.240.000	1.083.240.000	1.083.240.000	1.083.240.000
Beban Usaha												
A. Operasional	62.678.895	62.678.895	62.678.895	62.678.895	62.678.895	62.678.895	62.678.895	62.678.895	62.678.895	62.678.895	62.678.895	62.678.895
B. Pra Operasional	-	-	-	-	-	-	-	-	-	-	-	-
C. Operasional Lainnya	1.220.083	1.220.083	1.220.083	1.220.083	1.220.083	1.220.083	1.220.083	1.220.083	1.220.083	1.220.083	1.220.083	1.220.083
D. Sumber Daya Manusia	460.071.689	458.664.840	458.664.840	458.664.840	458.664.840	458.664.840	460.071.689	458.664.840	458.664.840	458.664.840	458.664.840	458.664.840
E. Marketing	35.291.438	7.217.100	7.217.100	26.439.600	7.217.100	7.217.100	32.519.438	7.217.100	7.217.100	26.439.600	7.217.100	7.217.100
F. Manajemen Resiko	7.603.899	912.549	912.549	912.549	912.549	912.549	912.549	912.549	912.549	912.549	912.549	912.549
G. Penyusutan	48.232.425	48.232.425	48.232.425	48.232.425	48.232.425	48.232.425	48.232.425	48.232.425	48.232.425	48.232.425	48.232.425	48.232.425
H. Pemeliharaan Peralatan Kesehatan	2.110.002	2.110.002	2.110.002	2.110.002	2.110.002	2.110.002	2.110.002	2.110.002	2.110.002	2.110.002	2.110.002	2.110.002
Jumlah Beban Usaha	617.208.430	581.035.893	581.035.893	600.258.393	581.035.893	581.035.893	607.745.080	581.035.893	581.035.893	600.258.393	581.035.893	581.035.893
Laba (Rugi) Sebelum Pajak - EBT (Earning Before Tax)	466.031.570	502.204.107	502.204.107	482.981.607	502.204.107	502.204.107	475.494.920	502.204.107	502.204.107	482.981.607	502.204.107	502.204.107
Pajak Usaha PPN	46.183.309	49.767.975	49.767.975	47.863.042	49.767.975	49.767.975	47.121.118	49.767.975	49.767.975	47.863.042	49.767.975	49.767.975
Laba (Rugi) Bersih setelah Pajak - EAT (Earning After Tax)	419.848.262	452.436.132	452.436.132	435.118.565	452.436.132	452.436.132	428.373.802	452.436.132	452.436.132	435.118.565	452.436.132	452.436.132
Deviden	314.886.196	339.327.099	339.327.099	326.338.923	339.327.099	339.327.099	321.280.352	339.327.099	339.327.099	326.338.923	339.327.099	339.327.099
Laba Ditahan	104.962.065	113.109.033	113.109.033	108.779.641	113.109.033	113.109.033	107.093.451	113.109.033	113.109.033	108.779.641	113.109.033	113.109.033

PROYEKSI NERACA TAHUN KE-1

PROYEKSI NERACA												
KLINIK MITHA												
PERIODE 1 JANUARI 2023 - 31 DESEMBER 2023												
Keterangan	Januari	Februari	Maret	April	Mei	Juni	Juli	Agustus	September	Oktober	November	Desember
Aktiva												
A. Aktiva Lancar												
Kas	9.719.537.393	263.985.411	263.985.411	225.540.411	263.985.411	263.985.411	202.382.993	263.985.411	263.985.411	225.540.411	263.985.411	263.985.411
Persediaan	20.436.250	20.436.250	20.436.250	20.436.250	20.436.250	20.436.250	20.436.250	20.436.250	20.436.250	20.436.250	20.436.250	20.436.250
Hutang Deviden	-	-	-	-	-	-	-	-	-	-	-	-
Beban Usaha	1.120.226.592	357.942.992	357.942.992	377.165.492	357.942.992	357.942.992	388.165.492	357.942.992	357.942.992	377.165.492	357.942.992	357.942.992
Jumlah Aktiva Lancar	10.860.200.235	642.364.653	642.364.653	623.142.153	642.364.653	642.364.653	610.984.735	642.364.653	642.364.653	623.142.153	642.364.653	642.364.653
B. Aktiva Tetap												
Peralatan Kesehatan	4.051.203.000	-	-	-	-	-	-	-	-	-	-	-
Akm. Penyusutan Peralatan Kesehatan	(506.400.375)	-	-	-	-	-	-	-	-	-	-	-
Furniture	206.103.800	-	-	-	-	-	-	-	-	-	-	-
Akm. Penyusutan Furniture	(25.762.975)	-	-	-	-	-	-	-	-	-	-	-
Kendaraan	268.000.000	-	-	-	-	-	-	-	-	-	-	-
Akm. Penyusutan Kendaraan	(16.750.000)	-	-	-	-	-	-	-	-	-	-	-
Perlengkapan Kantor	377.506.000	-	-	-	-	-	-	-	-	-	-	-
Akm. Penyusutan Perlengkapan Kantor	(29.875.750)	-	-	-	-	-	-	-	-	-	-	-
Interior Design	974.000.000	-	-	-	-	-	-	-	-	-	-	-
Perlengkapan Rumah Tangga	10.690.000	10.690.000	10.690.000	10.690.000	10.690.000	10.690.000	10.690.000	10.690.000	10.690.000	10.690.000	10.690.000	10.690.000
Webside	3.800.000	-	-	-	-	-	-	-	-	-	-	-
Kalibrasi Alat	1.033.333	1.033.333	1.033.333	1.033.333	1.033.333	1.033.333	1.033.333	1.033.333	1.033.333	1.033.333	1.033.333	1.033.333
Jumlah Aktiva Tetap	5.313.547.033	11.723.333	11.723.333	11.723.333	11.723.333	11.723.333	11.723.333	11.723.333	11.723.333	11.723.333	11.723.333	11.723.333
Total Aktiva	16.173.747.268	654.087.986	654.087.986	634.865.486	654.087.986	654.087.986	622.708.068	654.087.986	654.087.986	634.865.486	654.087.986	654.087.986
Passiva												
A. Kewajiban Jangka Pendek												
Hutang PPN	-	-	-	-	-	-	-	-	-	-	-	-
Jumlah Kewajiban Jangka Pendek	-	-	-	-	-	-	-	-	-	-	-	-
B. Pendapatan												
Pendapatan Usaha	794.000.000	794.000.000	794.000.000	794.000.000	794.000.000	794.000.000	794.000.000	794.000.000	794.000.000	794.000.000	794.000.000	794.000.000
Jumlah Pendapatan	794.000.000	794.000.000	794.000.000	794.000.000	794.000.000	794.000.000	794.000.000	794.000.000	794.000.000	794.000.000	794.000.000	794.000.000
C. Ekuitas												
Modal Awal	15.920.000.000	-	-	-	-	-	-	-	-	-	-	-
Modal Usaha	-	-	-	-	-	-	-	-	-	-	-	-
Laba ditahan	(540.252.732)	(139.912.014)	(139.912.014)	(159.134.514)	(139.912.014)	(139.912.014)	(171.291.932)	(139.912.014)	(139.912.014)	(159.134.514)	(139.912.014)	(139.912.014)
Jumlah Ekuitas	15.379.747.268	(139.912.014)	(139.912.014)	(159.134.514)	(139.912.014)	(139.912.014)	(171.291.932)	(139.912.014)	(139.912.014)	(159.134.514)	(139.912.014)	(139.912.014)
Total Pasiva	16.173.747.268	654.087.986	654.087.986	634.865.486	654.087.986	654.087.986	622.708.068	654.087.986	654.087.986	634.865.486	654.087.986	654.087.986

PROYEKSI NERACA TAHUN KE-2

PROYEKSI NERACA												
KLINIK MITHA												
PERIODE 1 JANUARI 2024 - 31 DESEMBER 2024												
Keterangan	Januari	Februari	Maret	April	Mei	Juni	Juli	Agustus	September	Oktober	November	Desember
Aktiva												
A. Aktiva Lancar												
Kas	710.596.978	839.762.579	832.784.415	835.495.767	832.784.415	841.560.633	833.211.410	836.095.119	832.784.415	841.560.633	832.784.415	841.560.633
Persediaan	21.000.000	21.000.000	21.000.000	21.000.000	21.000.000	21.000.000	21.000.000	21.000.000	21.000.000	21.000.000	21.000.000	21.000.000
Hutang Deviden	11.525.671	9.849.515	2.580.596	5.404.920	2.580.596	11.722.488	1.759.455	6.029.245	2.580.596	11.722.488	2.580.596	11.722.488
Beban Usaha	550.842.599	426.538.599	437.296.599	433.116.599	437.296.599	423.766.599	437.296.599	432.192.599	437.296.599	423.766.599	437.296.599	423.766.599
Jumlah Aktiva Lancar	1.293.965.248	1.297.150.693	1.293.661.611	1.295.017.287	1.293.661.611	1.298.049.720	1.293.267.464	1.295.316.963	1.293.661.611	1.298.049.720	1.293.661.611	1.298.049.720
B. Aktiva Tetap												
Peralatan Kesehatan	295.400.219	295.400.219	295.400.219	295.400.219	295.400.219	295.400.219	295.400.219	295.400.219	295.400.219	295.400.219	295.400.219	295.400.219
Akm. Penyusutan Peralatan Kesehatan	(42.200.031)	(42.200.031)	(42.200.031)	(42.200.031)	(42.200.031)	(42.200.031)	(42.200.031)	(42.200.031)	(42.200.031)	(42.200.031)	(42.200.031)	(42.200.031)
Furniture	15.028.402	15.028.402	15.028.402	15.028.402	15.028.402	15.028.402	15.028.402	15.028.402	15.028.402	15.028.402	15.028.402	15.028.402
Akm. Penyusutan Furniture	(2.146.915)	(2.146.915)	(2.146.915)	(2.146.915)	(2.146.915)	(2.146.915)	(2.146.915)	(2.146.915)	(2.146.915)	(2.146.915)	(2.146.915)	(2.146.915)
Kendaraan	20.937.500	20.937.500	20.937.500	20.937.500	20.937.500	20.937.500	20.937.500	20.937.500	20.937.500	20.937.500	20.937.500	20.937.500
Akm. Penyusutan Kendaraan	(1.395.833)	(1.395.833)	(1.395.833)	(1.395.833)	(1.395.833)	(1.395.833)	(1.395.833)	(1.395.833)	(1.395.833)	(1.395.833)	(1.395.833)	(1.395.833)
Perlengkapan Kantor	28.969.188	28.969.188	28.969.188	28.969.188	28.969.188	28.969.188	28.969.188	28.969.188	28.969.188	28.969.188	28.969.188	28.969.188
Akm. Penyusutan Perlengkapan Kantor	(2.489.646)	(2.489.646)	(2.489.646)	(2.489.646)	(2.489.646)	(2.489.646)	(2.489.646)	(2.489.646)	(2.489.646)	(2.489.646)	(2.489.646)	(2.489.646)
Interior Design	-	-	-	-	-	-	-	-	-	-	-	-
Perlengkapan Rumah Tangga	11.224.500	11.224.500	11.224.500	11.224.500	11.224.500	11.224.500	11.224.500	11.224.500	11.224.500	11.224.500	11.224.500	11.224.500
Webside	3.990.000	-	-	-	-	-	-	-	-	-	-	-
Kalibrasi Alat	1.085.000	1.085.000	1.085.000	1.085.000	1.085.000	1.085.000	1.085.000	1.085.000	1.085.000	1.085.000	1.085.000	1.085.000
Jumlah Aktiva Tetap	328.402.383	324.412.383	324.412.383	324.412.383	324.412.383	324.412.383	324.412.383	324.412.383	324.412.383	324.412.383	324.412.383	324.412.383
Total Aktiva	1.622.367.631	1.621.563.076	1.618.073.994	1.619.429.670	1.618.073.994	1.622.462.103	1.617.679.847	1.619.729.346	1.618.073.994	1.622.462.103	1.618.073.994	1.622.462.103
Passiva												
A. Kewajiban Jangka Pendek												
Hutang PPN	1.690.432	1.444.596	378.487	792.722	378.487	1.719.298	258.053	884.289	378.487	1.719.298	378.487	1.719.298
Jumlah Kewajiban Jangka Pendek	1.690.432	1.444.596	378.487	792.722	378.487	1.719.298	258.053	884.289	378.487	1.719.298	378.487	1.719.298
B. Pendapatan												
Pendapatan Usaha	1.256.500.000	1.256.500.000	1.256.500.000	1.256.500.000	1.256.500.000	1.256.500.000	1.256.500.000	1.256.500.000	1.256.500.000	1.256.500.000	1.256.500.000	1.256.500.000
Jumlah Pendapatan	1.256.500.000	1.256.500.000	1.256.500.000	1.256.500.000	1.256.500.000	1.256.500.000	1.256.500.000	1.256.500.000	1.256.500.000	1.256.500.000	1.256.500.000	1.256.500.000
C. Ekuitas												
Modal Awal	-	-	-	-	-	-	-	-	-	-	-	-
Modal Usaha	360.335.308	360.335.308	360.335.308	360.335.308	360.335.308	360.335.308	360.335.308	360.335.308	360.335.308	360.335.308	360.335.308	360.335.308
Laba ditahan	3.841.890	3.283.172	860.199	1.801.640	860.199	3.907.496	586.485	2.009.748	860.199	3.907.496	860.199	3.907.496
Jumlah Ekuitas	364.177.199	363.618.480	361.195.507	362.136.948	361.195.507	364.242.804	360.921.793	362.345.057	361.195.507	364.242.804	361.195.507	364.242.804
Total Pasiva	1.622.367.631	1.621.563.076	1.618.073.994	1.619.429.670	1.618.073.994	1.622.462.103	1.617.679.847	1.619.729.346	1.618.073.994	1.622.462.103	1.618.073.994	1.622.462.103

PROYEKSI NERACA TAHUN KE-3

PROYEKSI NERACA												
KLINIK MITHA												
PERIODE 1 JANUARI 2025 - 31 DESEMBER 2025												
Keterangan	Januari	Februari	Maret	April	Mei	Juni	Juli	Agustus	September	Oktober	November	Desember
Aktiva												
A. Aktiva Lancar												
Kas	1.157.386.633	1.312.806.913	1.312.806.911	1.300.338.263	1.312.806.911	1.312.806.911	1.295.631.471	1.312.806.911	1.312.806.911	1.300.338.263	1.312.806.911	1.312.806.911
Persediaan	22.529.875	22.529.875	22.529.875	22.529.875	22.529.875	22.529.875	22.529.875	22.529.875	22.529.875	22.529.875	22.529.875	22.529.875
Hutang Deviden	75.480.119	100.694.006	100.694.006	87.705.830	100.694.006	100.694.006	81.473.700	100.694.006	100.694.006	87.705.830	100.694.006	100.694.006
Beban Usaha	651.451.780	487.109.780	487.109.780	506.332.280	487.109.780	487.109.780	514.279.780	487.109.780	487.109.780	506.332.280	487.109.780	487.109.780
Jumlah Aktiva Lancar	1.906.848.407	1.923.140.574	1.923.140.572	1.916.906.248	1.923.140.572	1.923.140.572	1.913.914.826	1.923.140.572	1.923.140.572	1.916.906.248	1.923.140.572	1.923.140.572
B. Aktiva Tetap												
Peralatan Kesehatan	253.200.188	253.200.188	253.200.188	253.200.188	253.200.188	253.200.188	253.200.188	253.200.188	253.200.188	253.200.188	253.200.188	253.200.188
Akm. Penyusutan Peralatan Kesehatan	(42.200.031)	(42.200.031)	(42.200.031)	(42.200.031)	(42.200.031)	(42.200.031)	(42.200.031)	(42.200.031)	(42.200.031)	(42.200.031)	(42.200.031)	(42.200.031)
Furniture	12.881.488	12.881.488	12.881.488	12.881.488	12.881.488	12.881.488	12.881.488	12.881.488	12.881.488	12.881.488	12.881.488	12.881.488
Akm. Penyusutan Furniture	(2.146.915)	(2.146.915)	(2.146.915)	(2.146.915)	(2.146.915)	(2.146.915)	(2.146.915)	(2.146.915)	(2.146.915)	(2.146.915)	(2.146.915)	(2.146.915)
Kendaraan	19.541.667	19.541.667	19.541.667	19.541.667	19.541.667	19.541.667	19.541.667	19.541.667	19.541.667	19.541.667	19.541.667	19.541.667
Akm. Penyusutan Kendaraan	(1.395.833)	(1.395.833)	(1.395.833)	(1.395.833)	(1.395.833)	(1.395.833)	(1.395.833)	(1.395.833)	(1.395.833)	(1.395.833)	(1.395.833)	(1.395.833)
Perlengkapan Kantor	26.479.542	26.479.542	26.479.542	26.479.542	26.479.542	26.479.542	26.479.542	26.479.542	26.479.542	26.479.542	26.479.542	26.479.542
Akm. Penyusutan Perlengkapan Kantor	(2.489.646)	(2.489.646)	(2.489.646)	(2.489.646)	(2.489.646)	(2.489.646)	(2.489.646)	(2.489.646)	(2.489.646)	(2.489.646)	(2.489.646)	(2.489.646)
Interior Design	-	-	-	-	-	-	-	-	-	-	-	-
Perlengkapan Rumah Tangga	11.785.725	11.785.725	11.785.725	11.785.725	11.785.725	11.785.725	11.785.725	11.785.725	11.785.725	11.785.725	11.785.725	11.785.725
Webside	4.189.500	-	-	-	-	-	-	-	-	-	-	-
Kalibrasi Alat	1.139.250	1.139.250	1.139.250	1.139.250	1.139.250	1.139.250	1.139.250	1.139.250	1.139.250	1.139.250	1.139.250	1.139.250
Jumlah Aktiva Tetap	280.984.933	276.795.433	276.795.433	276.795.433	276.795.433	276.795.433	276.795.433	276.795.433	276.795.433	276.795.433	276.795.433	276.795.433
Total Aktiva	2.187.833.340	2.199.936.008	2.199.936.006	2.193.701.682	2.199.936.006	2.199.936.006	2.190.710.259	2.199.936.006	2.199.936.006	2.193.701.682	2.199.936.006	2.199.936.006
Passiva												
A. Kewajiban Jangka Pendek												
Hutang PPN	11.070.417	14.768.454	14.768.454	12.863.522	14.768.454	14.768.454	11.949.476	14.768.454	14.768.454	12.863.522	14.768.454	14.768.454
Jumlah Kewajiban Jangka Pendek	11.070.417	14.768.454	14.768.454	12.863.522	14.768.454	14.768.454	11.949.476	14.768.454	14.768.454	12.863.522	14.768.454	14.768.454
B. Pendapatan												
Pendapatan Usaha	1.839.500.000	1.839.500.000	1.839.500.000	1.839.500.000	1.839.500.000	1.839.500.000	1.839.500.000	1.839.500.000	1.839.500.000	1.839.500.000	1.839.500.000	1.839.500.000
Jumlah Pendapatan	1.839.500.000	1.839.500.000	1.839.500.000	1.839.500.000	1.839.500.000	1.839.500.000	1.839.500.000	1.839.500.000	1.839.500.000	1.839.500.000	1.839.500.000	1.839.500.000
C. Ekuitas												
Modal Awal	-	-	-	-	-	-	-	-	-	-	-	-
Modal Usaha	312.102.883	312.102.883	312.102.883	312.102.883	312.102.883	312.102.883	312.102.883	312.102.883	312.102.883	312.102.883	312.102.883	312.102.883
Laba ditahan	25.160.040	33.564.669	33.564.669	29.235.277	33.564.669	33.564.669	27.157.900	33.564.669	33.564.669	29.235.277	33.564.669	33.564.669
Jumlah Ekuitas	337.262.923	345.667.552	345.667.552	341.338.160	345.667.552	345.667.552	339.260.783	345.667.552	345.667.552	341.338.160	345.667.552	345.667.552
Total Pasiva	2.187.833.340	2.199.936.006	2.199.936.006	2.193.701.682	2.199.936.006	2.199.936.006	2.190.710.259	2.199.936.006	2.199.936.006	2.193.701.682	2.199.936.006	2.199.936.006

PROYEKSI NERACA TAHUN KE-4

PROYEKSI NERACA												
KLINIK MITHA												
PERIODE 1 JANUARI 2026 - 31 DESEMBER 2026												
Keterangan	Januari	Februari	Maret	April	Mei	Juni	Juli	Agustus	September	Oktober	November	Desember
Aktiva												
A. Aktiva Lancar												
Kas	1.124.328.766	1.860.352.405	1.860.352.405	1.847.883.757	1.860.352.405	1.860.352.405	1.843.714.895	1.860.352.405	1.860.352.405	1.847.883.757	1.860.352.405	1.860.352.405
Persediaan	23.152.500	23.152.500	23.152.500	23.152.500	23.152.500	23.152.500	23.152.500	23.152.500	23.152.500	23.152.500	23.152.500	23.152.500
Hutang Deviden	197.798.816	218.398.212	218.398.212	205.410.036	218.398.212	218.398.212	199.671.789	218.398.212	218.398.212	205.410.036	218.398.212	218.398.212
Beban Usaha	1.202.425.576	460.089.226	460.089.226	479.311.726	460.089.226	460.089.226	486.464.476	460.089.226	460.089.226	479.311.726	460.089.226	460.089.226
Jumlah Aktiva Lancar	2.547.705.658	2.561.992.343	2.561.992.343	2.555.758.019	2.561.992.343	2.561.992.343	2.553.003.660	2.561.992.343	2.561.992.343	2.555.758.019	2.561.992.343	2.561.992.343
B. Aktiva Tetap												
Peralatan Kesehatan	211.000.156	211.000.156	211.000.156	211.000.156	211.000.156	211.000.156	211.000.156	211.000.156	211.000.156	211.000.156	211.000.156	211.000.156
Akm. Penyusutan Peralatan Kesehatan	(42.200.031)	(42.200.031)	(42.200.031)	(42.200.031)	(42.200.031)	(42.200.031)	(42.200.031)	(42.200.031)	(42.200.031)	(42.200.031)	(42.200.031)	(42.200.031)
Furniture	10.734.573	10.734.573	10.734.573	10.734.573	10.734.573	10.734.573	10.734.573	10.734.573	10.734.573	10.734.573	10.734.573	10.734.573
Akm. Penyusutan Furniture	(2.146.915)	(2.146.915)	(2.146.915)	(2.146.915)	(2.146.915)	(2.146.915)	(2.146.915)	(2.146.915)	(2.146.915)	(2.146.915)	(2.146.915)	(2.146.915)
Kendaraan	18.145.833	18.145.833	18.145.833	18.145.833	18.145.833	18.145.833	18.145.833	18.145.833	18.145.833	18.145.833	18.145.833	18.145.833
Akm. Penyusutan Kendaraan	(1.395.833)	(1.395.833)	(1.395.833)	(1.395.833)	(1.395.833)	(1.395.833)	(1.395.833)	(1.395.833)	(1.395.833)	(1.395.833)	(1.395.833)	(1.395.833)
Perlengkapan Kantor	23.989.896	23.989.896	23.989.896	23.989.896	23.989.896	23.989.896	23.989.896	23.989.896	23.989.896	23.989.896	23.989.896	23.989.896
Akm. Penyusutan Perlengkapan Kantor	(2.489.646)	(2.489.646)	(2.489.646)	(2.489.646)	(2.489.646)	(2.489.646)	(2.489.646)	(2.489.646)	(2.489.646)	(2.489.646)	(2.489.646)	(2.489.646)
Interior Design	-	-	-	-	-	-	-	-	-	-	-	-
Perlengkapan Rumah Tangga	12.375.011	12.375.011	12.375.011	12.375.011	12.375.011	12.375.011	12.375.011	12.375.011	12.375.011	12.375.011	12.375.011	12.375.011
Webside	4.398.975	-	-	-	-	-	-	-	-	-	-	-
Kalibrasi Alat	1.196.213	1.196.213	1.196.213	1.196.213	1.196.213	1.196.213	1.196.213	1.196.213	1.196.213	1.196.213	1.196.213	1.196.213
Jumlah Aktiva Tetap	233.608.232	229.209.257	229.209.257	229.209.257	229.209.257	229.209.257	229.209.257	229.209.257	229.209.257	229.209.257	229.209.257	229.209.257
Total Aktiva	2.781.313.890	2.791.201.600	2.791.201.600	2.784.967.276	2.791.201.600	2.791.201.600	2.782.212.917	2.791.201.600	2.791.201.600	2.784.967.276	2.791.201.600	2.791.201.600
Passiva												
A. Kewajiban Jangka Pendek												
Hutang PPN	29.010.493	32.031.738	32.031.738	30.126.805	32.031.738	32.031.738	29.285.196	32.031.738	32.031.738	30.126.805	32.031.738	32.031.738
Jumlah Kewajiban Jangka Pendek	29.010.493	32.031.738	32.031.738	30.126.805	32.031.738	32.031.738	29.285.196	32.031.738	32.031.738	30.126.805	32.031.738	32.031.738
B. Pendapatan												
Pendapatan Usaha	2.422.500.000	2.422.500.000	2.422.500.000	2.422.500.000	2.422.500.000	2.422.500.000	2.422.500.000	2.422.500.000	2.422.500.000	2.422.500.000	2.422.500.000	2.422.500.000
Jumlah Pendapatan	2.422.500.000	2.422.500.000	2.422.500.000	2.422.500.000	2.422.500.000	2.422.500.000	2.422.500.000	2.422.500.000	2.422.500.000	2.422.500.000	2.422.500.000	2.422.500.000
C. Ekuitas												
Modal Awal	-	-	-	-	-	-	-	-	-	-	-	-
Modal Usaha	263.870.458	263.870.458	263.870.458	263.870.458	263.870.458	263.870.458	263.870.458	263.870.458	263.870.458	263.870.458	263.870.458	263.870.458
Laba ditahan	65.932.939	72.799.404	72.799.404	68.470.012	72.799.404	72.799.404	66.557.263	72.799.404	72.799.404	68.470.012	72.799.404	72.799.404
Jumlah Ekuitas	329.803.397	336.669.862	336.669.862	332.340.470	336.669.862	336.669.862	330.427.721	336.669.862	336.669.862	332.340.470	336.669.862	336.669.862
Total Pasiva	2.781.313.890	2.791.201.600	2.791.201.600	2.784.967.276	2.791.201.600	2.791.201.600	2.782.212.917	2.791.201.600	2.791.201.600	2.784.967.276	2.791.201.600	2.791.201.600

PROYEKSI NERACA TAHUN KE-5

PROYEKSI NERACA												
KLINIK MITHA												
PERIODE 1 JANUARI 2027 - 31 DESEMBER 2027												
Keterangan	Januari	Februari	Maret	April	Mei	Juni	Juli	Agustus	September	Oktober	November	Desember
Aktiva												
A. Aktiva Lancar												
Kas	2.236.679.018	2.397.783.009	2.397.783.009	2.385.314.361	2.397.783.009	2.397.783.009	2.381.864.980	2.397.783.009	2.397.783.009	2.385.314.361	2.397.783.009	2.397.783.009
Persediaan	24.837.988	24.837.988	24.837.988	24.837.988	24.837.988	24.837.988	24.837.988	24.837.988	24.837.988	24.837.988	24.837.988	24.837.988
Hutang Deviden	314.886.196	339.327.099	339.327.099	326.338.923	339.327.099	339.327.099	321.280.352	339.327.099	339.327.099	326.338.923	339.327.099	339.327.099
Beban Usaha	699.789.635	530.595.298	530.595.298	549.817.798	530.595.298	530.595.298	555.897.635	530.595.298	530.595.298	549.817.798	530.595.298	530.595.298
Jumlah Aktiva Lancar	3.276.192.837	3.292.543.393	3.292.543.393	3.286.309.069	3.292.543.393	3.292.543.393	3.283.880.955	3.292.543.393	3.292.543.393	3.286.309.069	3.292.543.393	3.292.543.393
B. Aktiva Tetap												
Peralatan Kesehatan	168.800.125	168.800.125	168.800.125	168.800.125	168.800.125	168.800.125	168.800.125	168.800.125	168.800.125	168.800.125	168.800.125	168.800.125
Akm. Penyusutan Peralatan Kesehatan	(42.200.031)	(42.200.031)	(42.200.031)	(42.200.031)	(42.200.031)	(42.200.031)	(42.200.031)	(42.200.031)	(42.200.031)	(42.200.031)	(42.200.031)	(42.200.031)
Furniture	8.587.658	8.587.658	8.587.658	8.587.658	8.587.658	8.587.658	8.587.658	8.587.658	8.587.658	8.587.658	8.587.658	8.587.658
Akm. Penyusutan Furniture	(2.146.915)	(2.146.915)	(2.146.915)	(2.146.915)	(2.146.915)	(2.146.915)	(2.146.915)	(2.146.915)	(2.146.915)	(2.146.915)	(2.146.915)	(2.146.915)
Kendaraan	16.750.000	16.750.000	16.750.000	16.750.000	16.750.000	16.750.000	16.750.000	16.750.000	16.750.000	16.750.000	16.750.000	16.750.000
Akm. Penyusutan Kendaraan	(1.395.833)	(1.395.833)	(1.395.833)	(1.395.833)	(1.395.833)	(1.395.833)	(1.395.833)	(1.395.833)	(1.395.833)	(1.395.833)	(1.395.833)	(1.395.833)
Perlengkapan Kantor	21.500.250	21.500.250	21.500.250	21.500.250	21.500.250	21.500.250	21.500.250	21.500.250	21.500.250	21.500.250	21.500.250	21.500.250
Akm. Penyusutan Perlengkapan Kantor	(2.489.646)	(2.489.646)	(2.489.646)	(2.489.646)	(2.489.646)	(2.489.646)	(2.489.646)	(2.489.646)	(2.489.646)	(2.489.646)	(2.489.646)	(2.489.646)
Interior Design	-	-	-	-	-	-	-	-	-	-	-	-
Perlengkapan Rumah Tangga	12.993.762	12.993.762	12.993.762	12.993.762	12.993.762	12.993.762	12.993.762	12.993.762	12.993.762	12.993.762	12.993.762	12.993.762
Webside	4.618.924	-	-	-	-	-	-	-	-	-	-	-
Kalibrasi Alat	15.072.278	15.072.278	15.072.278	15.072.278	15.072.278	15.072.278	15.072.278	15.072.278	15.072.278	15.072.278	15.072.278	15.072.278
Jumlah Aktiva Tetap	200.090.571	195.471.648	195.471.648	195.471.648	195.471.648	195.471.648	195.471.648	195.471.648	195.471.648	195.471.648	195.471.648	195.471.648
Total Aktiva	3.476.283.408	3.488.015.041	3.488.015.041	3.481.780.717	3.488.015.041	3.488.015.041	3.479.352.602	3.488.015.041	3.488.015.041	3.481.780.717	3.488.015.041	3.488.015.041
Passiva												
A. Kewajiban Jangka Pendek												
Hutang PPN	46.183.309	49.767.975	49.767.975	47.863.042	49.767.975	49.767.975	47.121.118	49.767.975	49.767.975	47.863.042	49.767.975	49.767.975
Jumlah Kewajiban Jangka Pendek	46.183.309	49.767.975	49.767.975	47.863.042	49.767.975	49.767.975	47.121.118	49.767.975	49.767.975	47.863.042	49.767.975	49.767.975
B. Pendapatan												
Pendapatan Usaha	3.109.500.000	3.109.500.000	3.109.500.000	3.109.500.000	3.109.500.000	3.109.500.000	3.109.500.000	3.109.500.000	3.109.500.000	3.109.500.000	3.109.500.000	3.109.500.000
Jumlah Pendapatan	3.109.500.000	3.109.500.000	3.109.500.000	3.109.500.000	3.109.500.000	3.109.500.000	3.109.500.000	3.109.500.000	3.109.500.000	3.109.500.000	3.109.500.000	3.109.500.000
C. Ekuitas												
Modal Awal	-	-	-	-	-	-	-	-	-	-	-	-
Modal Usaha	215.638.033	215.638.033	215.638.033	215.638.033	215.638.033	215.638.033	215.638.033	215.638.033	215.638.033	215.638.033	215.638.033	215.638.033
Laba ditahan	104.962.065	113.109.033	113.109.033	108.779.641	113.109.033	113.109.033	107.093.451	113.109.033	113.109.033	108.779.641	113.109.033	113.109.033
Jumlah Ekuitas	320.600.099	328.747.066	328.747.066	324.417.674	328.747.066	328.747.066	322.731.484	328.747.066	328.747.066	324.417.674	328.747.066	328.747.066
Total Pasiva	3.476.283.408	3.488.015.041	3.488.015.041	3.481.780.717	3.488.015.041	3.488.015.041	3.479.352.602	3.488.015.041	3.488.015.041	3.481.780.717	3.488.015.041	3.488.015.041

PROYEKSI LAPORAN ARUS KAS TAHUN KE-1

PROYEKSI LAPORAN ARUS KAS												
KLINIK MITHA												
PERIODE 1 JANUARI 2023 - 31 DESEMBER 2023												
Keterangan	Januari	Februari	Maret	April	Mei	Juni	Juli	Agustus	September	Oktober	November	Desember
Modal	15.920.000.000	-	-	-	-	-	-	-	-	-	-	-
Jumlah Kas di terima dari Aktivitas Investasi	15.920.000.000	-	-	-	-	-	-	-	-	-	-	-
Basic	60.000.000	60.000.000	60.000.000	60.000.000	60.000.000	60.000.000	60.000.000	60.000.000	60.000.000	60.000.000	60.000.000	60.000.000
Intermediate	108.000.000	108.000.000	108.000.000	108.000.000	108.000.000	108.000.000	108.000.000	108.000.000	108.000.000	108.000.000	108.000.000	108.000.000
Ultimate	51.000.000	51.000.000	51.000.000	51.000.000	51.000.000	51.000.000	51.000.000	51.000.000	51.000.000	51.000.000	51.000.000	51.000.000
Manajemen BB	444.000.000	444.000.000	444.000.000	444.000.000	444.000.000	444.000.000	444.000.000	444.000.000	444.000.000	444.000.000	444.000.000	444.000.000
Estetin Non Paket	120.000.000	120.000.000	120.000.000	120.000.000	120.000.000	120.000.000	120.000.000	120.000.000	120.000.000	120.000.000	120.000.000	120.000.000
Layanan Sp Obgyn	11.000.000	11.000.000	11.000.000	11.000.000	11.000.000	11.000.000	11.000.000	11.000.000	11.000.000	11.000.000	11.000.000	11.000.000
Layanan Sp Andrologi	-	-	-	-	-	-	-	-	-	-	-	-
Jumlah Kas diterima dari Aktivitas Operasi	794.000.000	794.000.000	794.000.000	794.000.000	794.000.000	794.000.000	794.000.000	794.000.000	794.000.000	794.000.000	794.000.000	794.000.000
Jumlah Kas diterima dari Aktivitas Investasi dan Operasi	16.714.000.000	794.000.000	794.000.000	794.000.000	794.000.000	794.000.000	794.000.000	794.000.000	794.000.000	794.000.000	794.000.000	794.000.000
Biaya Operasional	6.056.014.467	41.401.667	41.401.667	41.401.667	41.401.667	41.401.667	41.401.667	41.401.667	41.401.667	41.401.667	41.401.667	41.401.667
Biaya Operasional Lainnya	833.333	833.333	833.333	833.333	833.333	833.333	833.333	833.333	833.333	833.333	833.333	833.333
Biaya SDM	336.422.854	335.265.436	335.265.436	335.265.436	335.265.436	335.265.436	336.422.854	335.265.436	335.265.436	335.265.436	335.265.436	335.265.436
Biaya Penyusutan	48.232.425	48.232.425	48.232.425	48.232.425	48.232.425	48.232.425	48.232.425	48.232.425	48.232.425	48.232.425	48.232.425	48.232.425
Biaya Manajemen Resiko	6.712.153	927.153	927.153	927.153	927.153	927.153	927.153	927.153	927.153	927.153	927.153	927.153
Biaya Promosi	60.494.500	11.000.000	11.000.000	30.222.500	11.000.000	11.000.000	41.222.500	11.000.000	11.000.000	30.222.500	11.000.000	11.000.000
Biaya Pemeliharaan Peralatan Kesehatan	-	-	-	-	-	-	-	-	-	-	-	-
Deviden	-	-	-	-	-	-	-	-	-	-	-	-
Jumlah Pengeluaran	6.508.709.732	437.660.014	437.660.014	456.882.514	437.660.014	437.660.014	469.039.932	437.660.014	437.660.014	456.882.514	437.660.014	437.660.014
Kenaikan (Penurunan) Kas	10.205.290.268	356.339.986	356.339.986	337.117.486	356.339.986	356.339.986	324.960.068	356.339.986	356.339.986	337.117.486	356.339.986	356.339.986
Kas Awal	-	10.205.290.268	10.561.630.255	10.917.970.241	11.255.087.728	11.611.427.714	11.967.767.701	12.292.727.769	12.649.067.756	13.005.407.742	13.342.525.229	13.698.865.215
Kas Akhir Periode	10.205.290.268	10.561.630.255	10.917.970.241	11.255.087.728	11.611.427.714	11.967.767.701	12.292.727.769	12.649.067.756	13.005.407.742	13.342.525.229	13.698.865.215	14.055.205.202

PROYEKSI LAPORAN ARUS KAS TAHUN KE-2

PROYEKSI LAPORAN ARUS KAS												
KLINIK MITHA												
PERIODE 1 JANUARI 2024 - 31 DESEMBER 2024												
Keterangan	Januari	Februari	Maret	April	Mei	Juni	Juli	Agustus	September	Oktober	November	Desember
Modal	-	-	-	-	-	-	-	-	-	-	-	-
Jumlah Kas di terima dari Aktivitas Investasi	-	-	-	-	-	-	-	-	-	-	-	-
Basic	90.000.000	90.000.000	90.000.000	90.000.000	90.000.000	90.000.000	90.000.000	90.000.000	90.000.000	90.000.000	90.000.000	90.000.000
Intermediate	162.000.000	162.000.000	162.000.000	162.000.000	162.000.000	162.000.000	162.000.000	162.000.000	162.000.000	162.000.000	162.000.000	162.000.000
Ultimate	76.500.000	76.500.000	76.500.000	76.500.000	76.500.000	76.500.000	76.500.000	76.500.000	76.500.000	76.500.000	76.500.000	76.500.000
Manajemen BB	666.000.000	666.000.000	666.000.000	666.000.000	666.000.000	666.000.000	666.000.000	666.000.000	666.000.000	666.000.000	666.000.000	666.000.000
Estetin Non Paket	240.000.000	240.000.000	240.000.000	240.000.000	240.000.000	240.000.000	240.000.000	240.000.000	240.000.000	240.000.000	240.000.000	240.000.000
Layanan Sp Obgyn	22.000.000	22.000.000	22.000.000	22.000.000	22.000.000	22.000.000	22.000.000	22.000.000	22.000.000	22.000.000	22.000.000	22.000.000
Layanan Sp Andrologi	-	-	-	-	-	-	-	-	-	-	-	-
Jumlah Kas diterima dari Aktivitas Operasi	1.256.500.000	1.256.500.000	1.256.500.000	1.256.500.000	1.256.500.000	1.256.500.000	1.256.500.000	1.256.500.000	1.256.500.000	1.256.500.000	1.256.500.000	1.256.500.000
Jumlah Kas diterima dari Aktivitas Investasi dan Operasi	1.256.500.000	1.256.500.000	1.256.500.000	1.256.500.000	1.256.500.000	1.256.500.000	1.256.500.000	1.256.500.000	1.256.500.000	1.256.500.000	1.256.500.000	1.256.500.000
Biaya Operasional	54.470.917	54.470.917	54.470.917	54.470.917	54.470.917	54.470.917	54.470.917	54.470.917	54.470.917	54.470.917	54.470.917	54.470.917
Biaya Operasional Lainnya	916.667	916.667	916.667	916.667	916.667	916.667	916.667	916.667	916.667	916.667	916.667	916.667
Biaya SDM	353.724.934	352.509.645	352.509.645	352.509.645	352.509.645	352.509.645	353.724.934	352.509.645	352.509.645	352.509.645	352.509.645	352.509.645
Biaya Penyusutan	48.232.425	48.232.425	48.232.425	48.232.425	48.232.425	48.232.425	48.232.425	48.232.425	48.232.425	48.232.425	48.232.425	48.232.425
Biaya Manajemen Resiko	919.064	919.064	919.064	919.064	919.064	919.064	919.064	919.064	919.064	919.064	919.064	919.064
Biaya Promosi	9.900.000	13.596.000	24.354.000	20.174.000	24.354.000	10.824.000	24.354.000	19.250.000	24.354.000	10.824.000	24.354.000	10.824.000
Biaya Pemeliharaan Peralatan Kesehatan	-	-	-	-	-	-	-	-	-	-	-	-
Deviden	11.525.671	9.849.515	2.580.596	5.404.920	2.580.596	11.722.488	1.759.455	6.029.245	2.580.596	11.722.488	2.580.596	11.722.488
Jumlah Pengeluaran	479.689.678	480.494.233	483.983.314	482.627.638	483.983.314	479.595.206	484.377.462	482.327.962	483.983.314	479.595.206	483.983.314	479.595.206
Kenaikan (Penurunan) Kas	776.810.322	776.005.767	772.516.686	773.872.362	772.516.686	776.904.794	772.122.538	774.172.038	772.516.686	776.904.794	772.516.686	776.904.794
Kas Awal	14.055.205.202	14.832.015.524	15.608.021.291	16.380.537.978	17.154.410.339	17.926.927.026	18.703.831.820	19.475.954.358	20.250.126.396	21.022.643.082	21.799.547.876	22.572.064.562
Kas Akhir Periode	14.832.015.524	15.608.021.291	16.380.537.978	17.154.410.339	17.926.927.026	18.703.831.820	19.475.954.358	20.250.126.396	21.022.643.082	21.799.547.876	22.572.064.562	23.348.969.357

PROYEKSI LAPORAN ARUS KAS TAHUN KE-3

PROYEKSI LAPORAN ARUS KAS												
KLINIK MITHA												
PERIODE 1 JANUARI 2025 - 31 DESEMBER 2025												
Keterangan	Januari	Februari	Maret	April	Mei	Juni	Juli	Agustus	September	Oktober	November	Desember
Modal	-	-	-	-	-	-	-	-	-	-	-	-
Jumlah Kas di terima dari Aktivitas Investasi	-	-	-	-	-	-	-	-	-	-	-	-
Basic	150.000.000	150.000.000	150.000.000	150.000.000	150.000.000	150.000.000	150.000.000	150.000.000	150.000.000	150.000.000	150.000.000	150.000.000
Intermediate	270.000.000	270.000.000	270.000.000	270.000.000	270.000.000	270.000.000	270.000.000	270.000.000	270.000.000	270.000.000	270.000.000	270.000.000
Ultimate	127.500.000	127.500.000	127.500.000	127.500.000	127.500.000	127.500.000	127.500.000	127.500.000	127.500.000	127.500.000	127.500.000	127.500.000
Manajemen BB	888.000.000	888.000.000	888.000.000	888.000.000	888.000.000	888.000.000	888.000.000	888.000.000	888.000.000	888.000.000	888.000.000	888.000.000
Estetin Non Paket	360.000.000	360.000.000	360.000.000	360.000.000	360.000.000	360.000.000	360.000.000	360.000.000	360.000.000	360.000.000	360.000.000	360.000.000
Layanan Sp Obgyn	33.000.000	33.000.000	33.000.000	33.000.000	33.000.000	33.000.000	33.000.000	33.000.000	33.000.000	33.000.000	33.000.000	33.000.000
Layanan Sp Andrologi	11.000.000	11.000.000	11.000.000	11.000.000	11.000.000	11.000.000	11.000.000	11.000.000	11.000.000	11.000.000	11.000.000	11.000.000
Jumlah Kas diterima dari Aktivitas Operasi	1.839.500.000	1.839.500.000	1.839.500.000	1.839.500.000	1.839.500.000	1.839.500.000	1.839.500.000	1.839.500.000	1.839.500.000	1.839.500.000	1.839.500.000	1.839.500.000
Jumlah Kas diterima dari Aktivitas Investasi dan Operasi	1.839.500.000	1.839.500.000	1.839.500.000	1.839.500.000	1.839.500.000	1.839.500.000	1.839.500.000	1.839.500.000	1.839.500.000	1.839.500.000	1.839.500.000	1.839.500.000
Biaya Operasional	57.194.463	57.194.463	57.194.463	57.194.463	57.194.463	57.194.463	57.194.463	57.194.463	57.194.463	57.194.463	57.194.463	57.194.463
Biaya Operasional Lainnya	1.008.333	1.008.333	1.008.333	1.008.333	1.008.333	1.008.333	1.008.333	1.008.333	1.008.333	1.008.333	1.008.333	1.008.333
Biaya SDM	416.299.728	415.023.674	415.023.674	415.023.674	415.023.674	415.023.674	416.299.728	415.023.674	415.023.674	415.023.674	415.023.674	415.023.674
Biaya Penyusutan	48.232.425	48.232.425	48.232.425	48.232.425	48.232.425	48.232.425	48.232.425	48.232.425	48.232.425	48.232.425	48.232.425	48.232.425
Biaya Manajemen Resiko	7.012.474	913.974	913.974	913.974	913.974	913.974	913.974	913.974	913.974	913.974	913.974	913.974
Biaya Promosi	38.852.000	8.910.000	8.910.000	28.132.500	8.910.000	8.910.000	36.080.000	8.910.000	8.910.000	28.132.500	8.910.000	8.910.000
Biaya Pemeliharaan Peralatan Kesehatan	2.110.002	2.110.002	2.110.002	2.110.002	2.110.002	2.110.002	2.110.002	2.110.002	2.110.002	2.110.002	2.110.002	2.110.002
Deviden	75.480.119	100.694.006	100.694.006	87.705.830	100.694.006	100.694.006	81.473.700	100.694.006	100.694.006	87.705.830	100.694.006	100.694.006
Jumlah Pengeluaran	646.189.543	634.086.877	634.086.877	640.321.201	634.086.877	634.086.877	643.312.624	634.086.877	634.086.877	640.321.201	634.086.877	634.086.877
Kenaikan (Penurunan) Kas	1.193.310.457	1.205.413.123	1.205.413.123	1.199.178.799	1.205.413.123	1.205.413.123	1.196.187.376	1.205.413.123	1.205.413.123	1.199.178.799	1.205.413.123	1.205.413.123
Kas Awal	23.348.969.357	24.542.279.814	25.747.692.936	26.953.106.059	28.152.284.858	29.357.697.981	30.563.111.104	31.759.298.480	32.964.711.603	34.170.124.726	35.369.303.524	36.574.716.647
Kas Akhir Periode	24.542.279.814	25.747.692.936	26.953.106.059	28.152.284.858	29.357.697.981	30.563.111.104	31.759.298.480	32.964.711.603	34.170.124.726	35.369.303.524	36.574.716.647	37.780.129.770

PROYEKSI LAPORAN ARUS KAS TAHUN KE-4

PROYEKSI LAPORAN ARUS KAS												
KLINIK MITHA												
PERIODE 1 JANUARI 2026 - 31 DESEMBER 2026												
Keterangan	Januari	Februari	Maret	April	Mei	Juni	Juli	Agustus	September	Oktober	November	Desember
Modal	-	-	-	-	-	-	-	-	-	-	-	-
Jumlah Kas di terima dari Aktivitas Investasi	-	-	-	-	-	-	-	-	-	-	-	-
Basic	210.000.000	210.000.000	210.000.000	210.000.000	210.000.000	210.000.000	210.000.000	210.000.000	210.000.000	210.000.000	210.000.000	210.000.000
Intermediate	378.000.000	378.000.000	378.000.000	378.000.000	378.000.000	378.000.000	378.000.000	378.000.000	378.000.000	378.000.000	378.000.000	378.000.000
Ultimate	178.500.000	178.500.000	178.500.000	178.500.000	178.500.000	178.500.000	178.500.000	178.500.000	178.500.000	178.500.000	178.500.000	178.500.000
Manajemen BB	1.110.000.000	1.110.000.000	1.110.000.000	1.110.000.000	1.110.000.000	1.110.000.000	1.110.000.000	1.110.000.000	1.110.000.000	1.110.000.000	1.110.000.000	1.110.000.000
Estetin Non Paket	480.000.000	480.000.000	480.000.000	480.000.000	480.000.000	480.000.000	480.000.000	480.000.000	480.000.000	480.000.000	480.000.000	480.000.000
Layanan Sp Obgyn	44.000.000	44.000.000	44.000.000	44.000.000	44.000.000	44.000.000	44.000.000	44.000.000	44.000.000	44.000.000	44.000.000	44.000.000
Layanan Sp Andrologi	22.000.000	22.000.000	22.000.000	22.000.000	22.000.000	22.000.000	22.000.000	22.000.000	22.000.000	22.000.000	22.000.000	22.000.000
Jumlah Kas diterima dari Aktivitas Operasi	2.422.500.000	2.422.500.000	2.422.500.000	2.422.500.000	2.422.500.000	2.422.500.000	2.422.500.000	2.422.500.000	2.422.500.000	2.422.500.000	2.422.500.000	2.422.500.000
Jumlah Kas diterima dari Aktivitas Investasi dan Operasi	2.422.500.000	2.422.500.000	2.422.500.000	2.422.500.000	2.422.500.000	2.422.500.000	2.422.500.000	2.422.500.000	2.422.500.000	2.422.500.000	2.422.500.000	2.422.500.000
Biaya Operasional	59.694.186	59.694.186	59.694.186	59.694.186	59.694.186	59.694.186	59.694.186	59.694.186	59.694.186	59.694.186	59.694.186	59.694.186
Biaya Operasional Lainnya	1.109.167	1.109.167	1.109.167	1.109.167	1.109.167	1.109.167	1.109.167	1.109.167	1.109.167	1.109.167	1.109.167	1.109.167
Biaya SDM	437.651.904	436.312.048	436.312.048	436.312.048	436.312.048	436.312.048	437.651.904	436.312.048	436.312.048	436.312.048	436.312.048	436.312.048
Biaya Penyusutan	48.232.425	48.232.425	48.232.425	48.232.425	48.232.425	48.232.425	48.232.425	48.232.425	48.232.425	48.232.425	48.232.425	48.232.425
Biaya Manajemen Resiko	911.820	911.820	911.820	911.820	911.820	911.820	911.820	911.820	911.820	911.820	911.820	911.820
Biaya Promosi	37.166.250	8.019.000	8.019.000	27.241.500	8.019.000	8.019.000	34.394.250	8.019.000	8.019.000	27.241.500	8.019.000	8.019.000
Biaya Pemeliharaan Peralatan Kesehatan	2.110.002	2.110.002	2.110.002	2.110.002	2.110.002	2.110.002	2.110.002	2.110.002	2.110.002	2.110.002	2.110.002	2.110.002
Deviden	197.798.816	218.398.212	218.398.212	205.410.036	218.398.212	218.398.212	199.671.789	218.398.212	218.398.212	205.410.036	218.398.212	218.398.212
Jumlah Pengeluaran	784.674.568	774.786.858	774.786.858	781.021.183	774.786.858	774.786.858	783.775.541	774.786.858	774.786.858	781.021.183	774.786.858	774.786.858
Kenaikan (Penurunan) Kas	1.637.825.432	1.647.713.142	1.647.713.142	1.641.478.817	1.647.713.142	1.647.713.142	1.638.724.459	1.647.713.142	1.647.713.142	1.641.478.817	1.647.713.142	1.647.713.142
Kas Awal	37.780.129.770	39.417.955.202	41.065.668.344	42.713.381.486	44.354.860.303	46.002.573.445	47.650.286.586	49.289.011.045	50.936.724.187	52.584.437.329	54.225.916.146	55.873.629.288
Kas Akhir Periode	39.417.955.202	41.065.668.344	42.713.381.486	44.354.860.303	46.002.573.445	47.650.286.586	49.289.011.045	50.936.724.187	52.584.437.329	54.225.916.146	55.873.629.288	57.521.342.430

PROYEKSI LAPORAN ARUS KAS TAHUN KE-5

PROYEKSI LAPORAN ARUS KAS												
KLINIK MITHA												
PERIODE 1 JANUARI 2027 - 31 DESEMBER 2027												
Keterangan	Januari	Februari	Maret	April	Mei	Juni	Juli	Agustus	September	Oktober	November	Desember
Modal	-	-	-	-	-	-	-	-	-	-	-	-
Jumlah Kas di terima dari Aktivitas Investasi	-	-	-	-	-	-	-	-	-	-	-	-
Basic	300.000.000	300.000.000	300.000.000	300.000.000	300.000.000	300.000.000	300.000.000	300.000.000	300.000.000	300.000.000	300.000.000	300.000.000
Intermediate	540.000.000	540.000.000	540.000.000	540.000.000	540.000.000	540.000.000	540.000.000	540.000.000	540.000.000	540.000.000	540.000.000	540.000.000
Ultimate	255.000.000	255.000.000	255.000.000	255.000.000	255.000.000	255.000.000	255.000.000	255.000.000	255.000.000	255.000.000	255.000.000	255.000.000
Manajemen BB	1.332.000.000	1.332.000.000	1.332.000.000	1.332.000.000	1.332.000.000	1.332.000.000	1.332.000.000	1.332.000.000	1.332.000.000	1.332.000.000	1.332.000.000	1.332.000.000
Estetin Non Paket	600.000.000	600.000.000	600.000.000	600.000.000	600.000.000	600.000.000	600.000.000	600.000.000	600.000.000	600.000.000	600.000.000	600.000.000
Layanan Sp Obgyn	55.000.000	55.000.000	55.000.000	55.000.000	55.000.000	55.000.000	55.000.000	55.000.000	55.000.000	55.000.000	55.000.000	55.000.000
Layanan Sp Andrologi	27.500.000	27.500.000	27.500.000	27.500.000	27.500.000	27.500.000	27.500.000	27.500.000	27.500.000	27.500.000	27.500.000	27.500.000
Jumlah Kas diterima dari Aktivitas Operasi	3.109.500.000	3.109.500.000	3.109.500.000	3.109.500.000	3.109.500.000	3.109.500.000	3.109.500.000	3.109.500.000	3.109.500.000	3.109.500.000	3.109.500.000	3.109.500.000
Jumlah Kas diterima dari Aktivitas Investasi dan Operasi	3.109.500.000	3.109.500.000	3.109.500.000	3.109.500.000	3.109.500.000	3.109.500.000	3.109.500.000	3.109.500.000	3.109.500.000	3.109.500.000	3.109.500.000	3.109.500.000
Biaya Operasional	62.678.895	62.678.895	62.678.895	62.678.895	62.678.895	62.678.895	62.678.895	62.678.895	62.678.895	62.678.895	62.678.895	62.678.895
Biaya Operasional Lainnya	1.220.083	1.220.083	1.220.083	1.220.083	1.220.083	1.220.083	1.220.083	1.220.083	1.220.083	1.220.083	1.220.083	1.220.083
Biaya SDM	460.071.689	458.664.840	458.664.840	458.664.840	458.664.840	458.664.840	460.071.689	458.664.840	458.664.840	458.664.840	458.664.840	458.664.840
Biaya Penyusutan	48.232.425	48.232.425	48.232.425	48.232.425	48.232.425	48.232.425	48.232.425	48.232.425	48.232.425	48.232.425	48.232.425	48.232.425
Biaya Manajemen Resiko	7.603.899	912.549	912.549	912.549	912.549	912.549	912.549	912.549	912.549	912.549	912.549	912.549
Biaya Promosi	35.291.438	7.217.100	7.217.100	26.439.600	7.217.100	7.217.100	32.519.438	7.217.100	7.217.100	26.439.600	7.217.100	7.217.100
Biaya Pemeliharaan Peralatan Kesehatan	2.110.002	2.110.002	2.110.002	2.110.002	2.110.002	2.110.002	2.110.002	2.110.002	2.110.002	2.110.002	2.110.002	2.110.002
Deviden	314.886.196	339.327.099	339.327.099	326.338.923	339.327.099	339.327.099	321.280.352	339.327.099	339.327.099	326.338.923	339.327.099	339.327.099
Jumlah Pengeluaran	932.094.626	920.362.992	920.362.992	926.597.317	920.362.992	920.362.992	929.025.431	920.362.992	920.362.992	926.597.317	920.362.992	920.362.992
Kenaikan (Penurunan) Kas	2.177.405.374	2.189.137.008	2.189.137.008	2.182.902.683	2.189.137.008	2.189.137.008	2.180.474.569	2.189.137.008	2.189.137.008	2.182.902.683	2.189.137.008	2.189.137.008
Kas Awal	57.521.342.430	59.698.747.804	61.887.884.811	64.077.021.819	66.259.924.502	68.449.061.510	70.638.198.518	72.818.673.086	75.007.810.094	77.196.947.102	79.379.849.785	81.568.986.792
Kas Akhir Periode	59.698.747.804	61.887.884.811	64.077.021.819	66.259.924.502	68.449.061.510	70.638.198.518	72.818.673.086	75.007.810.094	77.196.947.102	79.379.849.785	81.568.986.792	83.758.123.800

**LAMPIRAN 6
(LAMPIRAN BAB IX)**

**SURAT PENAWARAN
ASURANSI PROPERTI**

No : 000000104050900
Tanggal : 25 March 2023
Oleh : ROMI RAMDANI .

Bapak/Ibu Klinik Mitha yang kami hormati,

Terima kasih atas kepercayaan Anda telah memilih PT Asuransi Allianz Utama Indonesia sebagai penyedia Asuransi untuk properti Anda sebagai berikut:

Nama Produk : ASURANSI PROPERTY ALL RISK
Kode Pos : 13250
Provinsi : DKI Jakarta
Kota / Kabupaten : Jakarta Timur
Jenis Okupasi : Rumah Sakit/ Klinik Dokter/ Lab. Kesehatan
Jumlah Lantai : 1 (sudah termasuk basement)
Kelas Konstruksi : Kelas 2 - Beton, baja, termasuk bangunan dengan konstruksi kayu
Nilai Pertanggungan : Rp 5.250.000.000

Perbandingan perhitungan premi per tahun adalah sebagai berikut:

Rincian Biaya	Properti
Premi Asuransi	Rp 12.825.750
Biaya Polis +	Rp 40.000
Meterai +	Rp 40.000
Total Premi Asuransi	Rp 12.905.750

Perbandingan luas jaminan dan perhitungan premi per tahun adalah sebagai berikut:

Luas Jaminan	Nilai Pertanggungan
Kebakaran, Petir, Ledakan, Kejatuhan Pesawat Terbang, Kerusakan karena Asap	Rp 5,250,000,000
Kerusuhan, Pemogokan, Perbuatan Jahat Orang Lain	Rp 5,250,000,000
Huru-hara	Rp 5,250,000,000
Lainnya:	Rp 5,250,000,000
Tertabrak Kendaraan atau benda lainnya	Rp 5,250,000,000
Pencurian dengan membuka secara paksa	Rp 5,250,000,000
Biaya Pembersihan Puing	Rp 525,000,000
Kerusakan harta benda yang terjadi secara tiba-tiba dan tidak disengaja	Rp 5,250,000,000
Badai, siklon, Angin Topan, Banjir, Kerusakan karena Air, Penurunan Tanah dan Longsor	Rp 5,250,000,000
Gempa Bumi, Letusan Gunung Api dan Tsunami	Rp 5,250,000,000

AllianzCare
1500-136

Allianz 

PT Asuransi Allianz Utama Indonesia berizin dan diawasi oleh Otoritas Jasa Keuangan, dan tenaga pemasarnya telah memegang lisensi dari Asosiasi Asuransi Umum Indonesia

Keterangan: "Tidak dijamin" berarti jaminan tidak tersedia dan tidak tercakup di dalam paket. "Tidak dipilih" berarti jaminan tidak dipilih namun dengan tambahan biaya jaminan bisa ditambahkan.

Risiko Sendiri (Per Kejadian):

Risiko	Besaran Risiko Sendiri untuk per Kejadian
Kebakaran, Petir, Ledakan, Kejatuhan Pesawat Terbang, Kerusakan karena Asap	Nihil
Kerusuhan, Pemogokan, Perbuatan Jahat Orang Lain	10% dari nilai klaim, minimum Rp 10.000.000
Huru-hara	10% dari nilai klaim, minimum Rp 15.000.000
Lainnya:	Rp. 2.500.000
Tertabrak Kendaraan atau benda lainnya	Rp. 2.500.000
Pencurian dengan membuka secara paksa	Rp. 2.500.000
Biaya Pembersihan Puing	Rp. 2.500.000
Kerusakan harta benda yang terjadi secara tiba-tiba dan tidak disengaja	Rp. 2.500.000
Badai, siklon, Angin Topan, Banjir, Kerusakan karena Air, Penurunan Tanah dan Longsor	10% dari nilai klaim
Gempa Bumi, Letusan Gunung Api dan Tsunami	2.5% dari Total Nilai Pertanggungan

- Tidak ada kerusakan atas objek yang diasuransikan yang menimbulkan kerugian sampai dengan tanggal disetujuinya penutupan pertanggungan Asuransi dan/atau sejak dimulainya periode pertanggungan Asuransi.
- Objek yang diasuransikan harus sesuai dengan peruntukan dan kegunaannya dan bukan merupakan bangunan kosong atau tidak ditinggali/ditempati.
- Objek yang diasuransikan tidak berada di dalam lingkungan atau berdampingan persis dengan area pasar tradisional.
- Surat Penawaran ini berlaku selama 14 hari kalender sejak tanggal Surat Penawaran ini.

Jika Anda menyetujui Surat Penawaran ini dan semua syarat dan ketentuan yang berlaku, Anda harus melakukan transfer pembayaran Anda ke selambat-lambatnya 14 hari setelah Surat penawaran anda diterbitkan:

Syarat dan Ketentuan Pengajuan Polis.

Harap transfer pembayaran Anda ke:

Nama Bank : PT Bank HSBC Indonesia
 Nomor Rekening (VA) : 8980010300254434
 Atas Nama : PT Asuransi Allianz Utama Indonesia

Juga melampirkan dokumen tambahan seperti : Bukti Pembayaran premi, Identitas diri, foto sekitar lokasi risiko, hingga foto isi properti yang akan anda asuransikan (jika ikut diasuransikan).

Nama Konsultan Asuransi : ROMI RAMDANI .
 Alamat Email : romi.muslim@gmail.com
 Nomor Telepon : 085624695937

Risiko

Risiko Kredit



PT Asuransi Allianz Utama Indonesia berizin dan diawasi oleh Otoritas Jasa Keuangan, dan tenaga pemasarnya telah memegang lisensi dari Asosiasi Asuransi Umum Indonesia

Risiko yang berkaitan dengan kemampuan PT Asuransi Allianz Utama Indonesia dalam rangka memenuhi kewajiban pembayaran kepada Tertanggung. PT Asuransi Allianz Utama Indonesia senantiasa mempertahankan kinerja untuk melebihi minimum kecukupan modal sesuai dengan ketentuan yang berlaku.

Risiko Operasional

Risiko yang berkaitan dengan proses operasional PT Asuransi Allianz Utama Indonesia, termasuk aplikasi system, maupun peristiwa eksternal yang dapat mempengaruhi kegiatan operasional PT Asuransi Allianz Utama Indonesia.

Risiko Perubahan Kondisi Ekonomi dan Politik

Risiko perubahan kondisi ekonomi dan stabilitas politik di dalam dan di luar negeri, atau perubahan undang-undang, kebijakan dan peraturan pemerintah yang berkaitan dengan dunia usaha serta dapat mempengaruhi kinerja investasi dan kinerja PT Asuransi Allianz Utama Indonesia.

Catatan Penting

- Surat Penawaran ini merupakan Ringkasan Informasi Produk dan Layanan (RIPLAY) Personal yang memberikan informasi mengenai pertanggungan, manfaat, biaya, syarat & ketentuan dan risiko secara ringkas sesuai dengan jenis produk yang akan Anda beli. Anda dapat menghubungi Tenaga Pemasar atau Kami untuk mendapatkan informasi lebih lengkap mengenai produk asuransi yang akan Anda beli.
- Anda harus memahami informasi pada Surat Penawaran ini sebelum Anda menyetujuinya.
- Penjelasan pertanggungan asuransi yang lengkap terdapat pada Polis. Pertanggungan asuransi berlaku ketentuan pengecualian yang terdapat pada Polis, yaitu hal-hal yang tidak ditanggung dalam Polis.
- PT Asuransi Allianz Utama Indonesia berizin dan diawasi oleh Otoritas Jasa Keuangan, dan tenaga pemasarnya telah memegang lisensi dari Asosiasi Asuransi Umum Indonesia.
- Kami akan menginformasikan kepada Anda apabila terjadi perubahan manfaat, biaya, risiko, syarat, dan ketentuan sebagaimana tercantum di dalam Polis paling lambat 30 (tiga puluh) hari kerja sebelum berlakunya perubahan manfaat, biaya, risiko, syarat, dan ketentuan tersebut.

Syarat dan Ketentuan

1. Mohon periksa kembali informasi dan persyaratan asuransi yang tercantum dalam Surat Penawaran ini serta tinjau kembali nilai pertanggungan agar sesuai dengan harga pasar saat ini dan untuk menghindari pembayaran klaim secara pro rata apabila harga pertanggungan di bawah harga pasar.
2. Dengan Anda (i) memberikan konfirmasi atau persetujuan atas Surat Penawaran Ini (melalui media apa pun), (ii) melakukan pembayaran premi asuransi sesuai dengan ketentuan Surat Penawaran ini; dan/atau (iii) melakukan tindakan lainnya yang mengindikasikan persetujuan Anda atas Surat Penawaran ini, maka Anda menyetujui dan terikat pada (a) Syarat dan Ketentuan Umum dan Syarat dan Ketentuan Khusus dari Surat Penawaran ini; dan (b) Polis asuransi.

Syarat dan Ketentuan Khusus

Anda menyatakan dan menyetujui:

1. Semua keterangan yang tercantum dalam Surat Penawaran ini dan keterangan lain yang Anda sampaikan kepada Allianz adalah benar dan tidak ada keterangan-keterangan dan hal-hal lain yang Anda sembunyikan.
2. Pembayaran yang dilakukan oleh Anda untuk pembayaran Premi berdasarkan Surat Penawaran ini tidak berasal dari maupun digunakan untuk tujuan tindak pidana pencucian uang dan pendanaan terorisme sebagaimana dimaksud UU No. 8 Tahun 2010 tentang Pencegahan dan Pemberantasan Tindak Pidana Pencucian Uang dan UU No. 9 Tahun 2013 tentang Pencegahan dan Pemberantasan Tindak Pidana Pendanaan Terorisme (dan/atau perubahannya), termasuk tidak terlibat dan/atau terdapat dalam daftar pendanaan proliferasi senjata pemusnah massal. Apabila ada indikasi pelanggaran atas Undang-Undang dan ketentuan-ketentuan tersebut di atas, maka Allianz akan melaksanakan kewajiban

AllianzCare
1500-136

Allianz 

PT Asuransi Allianz Utama Indonesia berizin dan diawasi oleh Otoritas Jasa Keuangan, dan tenaga pemasarnya telah memegang lisensi dari Asosiasi Asuransi Umum Indonesia

sesuai dengan ketentuan yang berlaku atau atas perintah Lembaga Negara yang berwenang, termasuk melakukan kewajiban pelaporan dan memberikan laporan atas transaksi keuangan yang mencurigakan. Dalam rangka memenuhi kewajiban Uji Tuntas Nasabah, Anda bersedia untuk memberikan data yang diminta sesuai dengan peraturan yang berlaku dan Anda bersedia untuk melakukan pengkinian data dalam hal terdapat perubahan data di kemudian hari.

3. Anda dengan ini memberikan persetujuan dan izin, kepada Allianz untuk:
 - a. menyimpan dan memproses data dan/atau informasi pribadi Anda (termasuk data dan informasi kesehatan serta finansial Anda) dalam rangka dan/atau untuk setiap tujuan berikut ini:
 - (i) proses pengajuan permohonan asuransi;
 - (ii) penerbitan Polis;
 - (iii) penilaian risiko asuransi;
 - (iv) kegiatan operasional Allianz;
 - (v) pengajuan dan penanganan setiap klaim (termasuk namun tidak terbatas pada pemeriksaan dan investigasi klaim);
 - (vi) pembayaran manfaat asuransi/klaim;
 - (vii) keperluan ko-asuransi termasuk penanganan klaim yang timbul atas ko-asuransi;
 - (viii) pelayanan nasabah termasuk penanganan keluhan/komplain;
 - (ix) pembayaran komisi;
 - (x) kerja sama dalam rangka penemuan atau pencegahan penipuan dan kejahatan keuangan;
 - (xi) setiap proses hukum yang melibatkan Allianz dan/atau tenaga pemasarnya;
 - (xii) kerja sama reasuransi dan/atau retrosesi;
 - (xiii) kepatuhan terhadap perintah pengadilan, hukum dan peraturan perundang-undangan yang berlaku; dan/atau
 - (xiv) proses lainnya yang terkait dengan penyelenggaraan kegiatan asuransi.
 - b. mengungkapkan data dan/atau informasi pribadi Anda (termasuk data dan informasi kesehatan serta finansial Anda) kepada pihak-pihak berikut ini:
 - (i) ahli medis, ahli independen, dan/atau pihak ketiga lainnya (termasuk mereka yang memberikan perawatan, pelayanan kesehatan dan/atau layanan lainnya kepada Anda);
 - (ii) setiap perusahaan (termasuk perusahaan penyedia layanan, perusahaan asuransi, dan perusahaan reasuransi), mitra, orang atau pihak ketiga yang ditunjuk dan/atau bekerja sama dengan Allianz;
 - (iii) perusahaan induk Allianz, afiliasi, anak perusahaan, agen dan perwakilannya dan/atau usaha patungan; dan/atau

AllianzCare
1500-136

Allianz 

PT Asuransi Allianz Utama Indonesia berizin dan diawasi oleh Otoritas Jasa Keuangan, dan tenaga pemasarnya telah memegang lisensi dari Asosiasi Asuransi Umum Indonesia

- (iv) otoritas, asosiasi asuransi dan/atau badan pemerintah (regulator), dalam rangka dan/atau untuk setiap tujuan sebagaimana yang diuraikan dalam butir 3 (a) di atas.
- c. menyimpan serta memproses data dan/atau informasi pribadi Anda (termasuk data dan informasi kesehatan serta finansial Anda) dan mengungkapkan data dan/atau informasi pribadi tersebut untuk menanggapi perintah pengadilan atau proses hukum atau permintaan dari regulator manapun atau pihak berwenang atau untuk melindungi terhadap penipuan atau aktivitas ilegal lainnya atau untuk tujuan manajemen risiko atau untuk memungkinkan Allianz untuk melakukan upaya hukum yang tersedia atau membatasi kerusakan yang mungkin terjadi terhadap Allianz, dan/atau mematuhi hukum dan proses hukum termasuk tetapi tidak terbatas pada peraturan tentang FATCA dan CRS ("Kebutuhan Pelaporan Pertukaran Informasi Antar Negara"). Anda juga bersedia untuk memberikan informasi/dokumen yang diperlukan guna memenuhi kebutuhan terkait ("Informasi Terkait") dan dengan segera menyampaikan pengiklan data kepada Allianz jika ada perubahan atas Informasi Terkait tersebut.
4. Bahwa apabila ternyata pernyataan, keterangan, dokumen dan jawaban yang Anda berikan tidak benar/diragukan kebenarannya, maka Anda memahami serta menyetujui sepenuhnya bahwa Surat Penawaran dan Polis menjadi batal dan Allianz dibebaskan dari segala kewajibannya membayar Uang Pertanggungan, segala gugatan, tuntutan, klaim atau bagian dari itu dalam bentuk dan nama apapun, maupun mengembalikan Premi, baik saat ini maupun di kemudian hari.
 5. Allianz hanya mengakui pembayaran Premi yang dilakukan melalui media pembayaran Premi sebagaimana tertera dalam Surat Penawaran ini. Anda menyadari dan bertanggung jawab secara penuh atas segala risiko yang timbul bila Anda tidak melakukan pembayaran Premi sesuai tata cara yang diatur dalam Surat Penawaran ini.
 6. Pertanggungan asuransi akan mulai berlaku penuh apabila hal-hal berikut ini telah terjadi:
 - a. Polis atau surat/pernyataan akseptasi telah diterbitkan Allianz; dan
 - b. Premi telah dibayar lunas dan diterima oleh Allianz sesuai ketentuan pembayaran premi yang telah ditetapkan.
 7. Anda sadar dan sudah mengetahui serta memahami sepenuhnya jenis produk yang akan dibeli dan mendapatkan penjelasan produk yang akan Anda beli berdasarkan Surat Penawaran ini.
 8. Setiap komunikasi dan korespondensi antara Anda dengan Allianz sehubungan dengan Surat Penawaran, Polis, layanan dari Allianz, dan informasi lainnya (termasuk tidak terbatas mengenai syarat-syarat tambahan, endosemen, addendum, perubahan, pemberitahuan, laporan, pengkinian data, kampanye yang dilakukan oleh Allianz dan/atau afiliasinya, dokumen-dokumen dan transaksi-transaksi lainnya baik dari Anda maupun Allianz) akan dilakukan melalui media komunikasi digital/elektronik (termasuk tidak terbatas melalui email, telepon, dan media komunikasi digital/elektronik lainnya yang akan digunakan oleh Allianz), dari waktu ke waktu sesuai dengan prosedur yang berlaku.
 9. Anda menyadari sepenuhnya bahwa Allianz memiliki hak untuk menolak/menerima, membatalkan/mengubah (dalam hal ini termasuk untuk menambahkan/mengurangi) ketentuan dalam perjanjian pertanggungan ini, termasuk antara lain untuk menentukan bahwa apabila Calon Tertanggung/Calon Pemegang Polis ditolak kepesertaannya oleh Allianz.
 10. Dalam hal Anda memilih Buku Polis versi elektronik sebagaimana keterangan yang Anda berikan dalam Surat Penawaran ini, maka Anda menyatakan dan menyetujui bahwa Buku Polis versi elektronik akan dikirimkan melalui e-mail.
 11. Anda mengerti bahwa untuk mempelajari lebih lanjut tentang bagaimana Allianz melindungi data pribadi dan hak-hak Anda dengan mengakses tautan berikut: <https://www.allianz.co.id/kebijakan-privasi.html>.
 12. Anda harus memastikan dan menjamin kepada Allianz bahwa Anda tidak tunduk pada Qanun No. 11 Tahun 2018 tentang Lembaga Keuangan Syariah dan peraturan pelaksanaannya (sebagaimana dapat diubah, ditambah atau digantikan dari waktu ke waktu) sehingga tidak ada larangan bagi Anda untuk membeli produk asuransi non-syariah.

AllianzCare
1500-136

Allianz 

PT Asuransi Allianz Utama Indonesia berizin dan diawasi oleh Otoritas Jasa Keuangan, dan tenaga pemasarannya telah memegang lisensi dari Asosiasi Asuransi Umum Indonesia

Kami berkomitmen tinggi untuk memberikan pelayanan terbaik bagi Anda. Kepercayaan Anda pada Allianz adalah kebanggaan kami.

Salam Hangat,



PT Asuransi Allianz Utama Indonesia

Pertanyaan, keluhan terkait produk dan/atau layanan serta prosedur dan syarat dan ketentuan pengajuan klaim, dapat Anda sampaikan melalui *Customer Center* Kami:

PT Asuransi Allianz Utama Indonesia

World Trade Centre 6
Jalan Jenderal Sudirman Kav. 29-31
Jakarta Selatan 12920, Indonesia
Allianz Care 1500-136
cs@allianz.co.id - www.allianz.co.id

AllianzCare
1500-136

Allianz 

PT Asuransi Allianz Utama Indonesia berizin dan diawasi oleh Otoritas Jasa Keuangan, dan lembaga pemertamanya telah merangkap keanggotaan dari Asosiasi Asuransi Umum Indonesia



SOMPO

PREMIUM CALCULATION OF MOTOR VEHICLE INSURANCE

Jakarta,

NOMOR POLIS :
 NAMA TERTANGGUNG :
 PERIODE ASURANSI : 07-Dec-22 - 07-Dec-23
 MEREK & TIPE : Toyota Avanza 1.3 G
 REGISTER NOMOR :
 NOMOR RANGKA :
 NOMOR MESIN :
 TAHUN KENDARAAN : 2017
 KATEGORI : NON TRUCK
 WILAYAH / ZONA : ZONE 2
 UANG PERTANGGUNGAN : IDR 227.600.000,00

	RATE		PREMIUM
JENIS PERTANGGUNGAN : TOTAL LOSS ONLY	2,080%	= IDR	4.734.080,00
LOADING USIA KENDARAAN		= IDR	-
PERLUASAN JAMINAN :			
- HURU HARA DAN KERUSUHAN (SRCC) : NO	0,050%	=	
- TERORISME DAN SABOTASE (TS) : NO	0,050%	=	
- ANGIN TOPAN, BADAI, HUJAN ES, BANJIR & TANAH LONGS: NO	0,100%	=	
- GEMPA BUMI, TSUNAMI & LETUSAN GUNUNG BERAPI : NO	0,100%	=	
- BENGKEL AUTHORIZED : YES	0,075%	= IDR	170.700,00
		=	IDR 4.904.780,00
> Tanggung Jawab Hukum Terhadap Pihak Ketiga	IDR 10.000.000,00	= IDR	100.000,00
> Kecelakaan Diri Untuk Pengemudi	IDR 10.000.000,00	=	
> Kecelakaan Diri Untuk Penumpang	IDR 10.000.000,00	=	
Maksimal 4 Orang per Kendaraan			

BIAYA POLIS + MATERAI = IDR 30.000,00

TOTAL PREMI YANG HARUS DIBAYAR = IDR 5.034.780,00

RISIKO SENDIRI : *Berlaku setiap kejadian*

Kerugian Sebagian (Partial Loss) dan Kerugian Total (Total Loss)	IDR 300.000,00
Huru hara dan Kerusakan (SRCC)	10% of claim amount, minimum IDR 500,000.00
Terorisme dan Sabotase (TS)	
Angin Topan, Badai, Hujan Es, Banjir & Tanah Longsor (Windstorm, Flood & Landslide)	
Gempa Bumi, Tsunami & Letusan Gunung Berapi (Earthquake, Tsunami & Volcanic)	
Tanggung Jawab Hukum Terhadap Pihak Ketiga (TPL) Setiap Kejadian	NIL
Kecelakaan Diri terhadap Pengemudi dan/atau Penumpang Setiap Kejadian	

CATATAN :

Penentuan Wilayah berdasarkan nomor register kendaraan bermotor (Plat Kendaraan / Nomor Polisi)

WILAYAH 1	NANGGROE ACEH DARUSSALAM, SUMATRA UTARA, SUMATRA BARAT, RIAU, KEPULAUAN RIAU, JAMBI, BENGKULU, KEPULAUAN BANGKA BELITUNG, SUMATRA SELATAN, LAMPUNG
WILAYAH 2	BANTEN, DAERAH KHUSUS IBUKOTA JAKARTA, JAWA BARAT
WILAYAH 3	JAWA TENGAH, DAERAH ISTIMEWA YOGYAKARTA, JAWA TIMUR, BALI, NUSA TENGGARA BARAT, NUSA TENGGARA TIMUR, KALIMANTAN UTARA, KALIMANTAN BARAT, KALIMANTAN TIMUR, KALIMANTAN TENGAH, KALIMANTAN SELATAN, SULAWESI UTARA, GORONTALO, SULAWESI BARAT, SULAWESI TENGAH, SULAWESI SELATAN, SULAWESI TENGGARA, MALUKU UTARA, MALUKU, PAPUA BARAT, PAPUA

Flyer ini adalah bukan kontrak Asuransi. Untuk keterangan lebih terperinci harap mengacu pada polis Asuransi Kendaraan Bermotor kami yang berisikan batas waktu, kondisi dan pengecualian

@ PT Sompna Insurance Indonesia 2017 v5.3

Lampiran 7
Uji Turnitin

Bab_1-9.pdf

by ..

Submission date: 16-Oct-2023 10:43PM (UTC+1100)

Submission ID: 2192313379

File name: Bab_1-9.pdf (8.69M)

Word count: 38720

Character count: 221237

ORIGINALITY REPORT

19%

SIMILARITY INDEX

17%

INTERNET SOURCES

4%

PUBLICATIONS

11%

STUDENT PAPERS

PRIMARY SOURCES

1	Submitted to Universitas Esa Unggul Student Paper	2%
2	www.caesarvery.com Internet Source	1%
3	grc-indonesia.com Internet Source	1%
4	www.hukumonline.com Internet Source	1%
5	www.aijbm.com Internet Source	<1%
6	objekwisatatempat.blogspot.com Internet Source	<1%
7	www.researchgate.net Internet Source	<1%
8	digilib.unila.ac.id Internet Source	<1%
9	id.scribd.com Internet Source	<1%

10	www.jojonomic.com Internet Source	<1 %
11	peralatankeehatan.com Internet Source	<1 %
12	digilib.uinsby.ac.id Internet Source	<1 %
13	repository.uin-suska.ac.id Internet Source	<1 %
14	eprints.unpak.ac.id Internet Source	<1 %
15	databoks.katadata.co.id Internet Source	<1 %
16	www.coursehero.com Internet Source	<1 %
17	www.scribd.com Internet Source	<1 %
18	manajemenrumahsakit.net Internet Source	<1 %
19	wulandariindahcahyani.blogspot.com Internet Source	<1 %
20	cerai-islam.blogspot.com Internet Source	<1 %
21	digilib.esaunggul.ac.id Internet Source	<1 %

22	icopi.or.id Internet Source	<1 %
23	library.binus.ac.id Internet Source	<1 %
24	eprints.uny.ac.id Internet Source	<1 %
25	id.berita.yahoo.com Internet Source	<1 %
26	Submitted to ppmsom Student Paper	<1 %
27	statistik.jakarta.go.id Internet Source	<1 %
28	melyyavishaa.blogspot.com Internet Source	<1 %
29	informasitrainingdanseminar.wordpress.com Internet Source	<1 %
30	www.msn.com Internet Source	<1 %
31	repository.its.ac.id Internet Source	<1 %
32	repository.uir.ac.id Internet Source	<1 %
33	123dok.com Internet Source	<1 %

34	www.legalitas.org Internet Source	<1 %
35	www.kompas.id Internet Source	<1 %
36	www.bi.go.id Internet Source	<1 %
37	media.neliti.com Internet Source	<1 %
38	text-id.123dok.com Internet Source	<1 %
39	kesmas.kemkes.go.id Internet Source	<1 %
40	www.mbizmarket.co.id Internet Source	<1 %
41	bapendasulsel.web.id Internet Source	<1 %
42	vdokumen.com Internet Source	<1 %
43	es.scribd.com Internet Source	<1 %
44	prodia.co.id Internet Source	<1 %
45	qdoc.tips Internet Source	<1 %

46	www.kompasiana.com Internet Source	<1 %
47	dki.kemenag.go.id Internet Source	<1 %
48	repository.ub.ac.id Internet Source	<1 %
49	Submitted to Binus University International Student Paper	<1 %
50	journal.ppns.ac.id Internet Source	<1 %
51	slidelegend.com Internet Source	<1 %
52	ms.wikipedia.org Internet Source	<1 %
53	fitria20181101017.wordpress.com Internet Source	<1 %
54	samahitawiroutama.com Internet Source	<1 %
55	www.ocw.upj.ac.id Internet Source	<1 %
56	id.123dok.com Internet Source	<1 %
57	ayoksinau.teknosentrik.com Internet Source	<1 %

58	jakarta.bps.go.id Internet Source	<1 %
59	jurnal.unsur.ac.id Internet Source	<1 %
60	standarku.com Internet Source	<1 %
61	databoks-series.katadata.co.id Internet Source	<1 %
62	www.joinan.co.id Internet Source	<1 %
63	digilib.unhas.ac.id Internet Source	<1 %
64	givecharity2014.blogspot.com Internet Source	<1 %
65	www.diadona.id Internet Source	<1 %
66	Submitted to Universitas Pendidikan Indonesia Student Paper	<1 %
67	www.invesnesia.com Internet Source	<1 %
68	ejournal.sisfokomtek.org Internet Source	<1 %
69	islamicmarkets.com	

Internet Source

<1 %

70

www.dekafilter.com

Internet Source

<1 %

71

siha.kemkes.go.id

Internet Source

<1 %

72

Submitted to Universitas Muria Kudus

Student Paper

<1 %

73

dokersiaga.com

Internet Source

<1 %

74

ejournal.up45.ac.id

Internet Source

<1 %

75

prakosojuan.blogspot.com

Internet Source

<1 %

76

repositori.utu.ac.id

Internet Source

<1 %

77

zyancreative.com

Internet Source

<1 %

78

djavasoft.com

Internet Source

<1 %

79

docshare.tips

Internet Source

<1 %

80

eprints.kwikkiangie.ac.id

Internet Source

<1 %

81	static.rsmurniteguh.app Internet Source	<1 %
82	journal.unpar.ac.id Internet Source	<1 %
83	sippn.menpan.go.id Internet Source	<1 %
84	dashboard.randox.com Internet Source	<1 %
85	blog.ub.ac.id Internet Source	<1 %
86	jurnal.unpand.ac.id Internet Source	<1 %
87	core.ac.uk Internet Source	<1 %
88	johannessimatupang.wordpress.com Internet Source	<1 %
89	lpmlki-online.com Internet Source	<1 %
90	www.klikdokter.com Internet Source	<1 %
91	brainly.co.id Internet Source	<1 %
92	dikti.kemdikbud.go.id Internet Source	<1 %

93	eprints.unpam.ac.id Internet Source	<1 %
94	gajihub.com Internet Source	<1 %
95	journal.universitaspahlawan.ac.id Internet Source	<1 %
96	journal.yrpiiku.com Internet Source	<1 %
97	Submitted to Universitas Jambi Student Paper	<1 %
98	corporate.diagnos.co.id Internet Source	<1 %
99	www.jurnal.stie-aas.ac.id Internet Source	<1 %
100	repository.ibs.ac.id Internet Source	<1 %
101	repository.radenfatah.ac.id Internet Source	<1 %
102	repository.radenintan.ac.id Internet Source	<1 %
103	Submitted to Universitas Bunda Mulia Student Paper	<1 %
104	eprints.polsri.ac.id Internet Source	<1 %

105	indiawans27.blogspot.com Internet Source	<1 %
106	sanurhastamitra.com Internet Source	<1 %
107	wartakota.tribunnews.com Internet Source	<1 %
108	anzdoc.com Internet Source	<1 %
109	binus.ac.id Internet Source	<1 %
110	fr.scribd.com Internet Source	<1 %
111	pdfcoffee.com Internet Source	<1 %
112	primayahospital.com Internet Source	<1 %
113	repositori.kemdikbud.go.id Internet Source	<1 %
114	repository.umsu.ac.id Internet Source	<1 %
115	Submitted to Universitas Brawijaya Student Paper	<1 %
116	Submitted to Universitas Diponegoro Student Paper	<1 %

117	ecampus.iainbatusangkar.ac.id Internet Source	<1 %
118	brother-quiet.xyz Internet Source	<1 %
119	docplayer.info Internet Source	<1 %
120	mainsaham.id Internet Source	<1 %
121	muhayat.net Internet Source	<1 %
122	edoc.site Internet Source	<1 %
123	pt.scribd.com Internet Source	<1 %
124	socialmediamarketer.id Internet Source	<1 %
125	www.qubisa.com Internet Source	<1 %

Exclude quotes Off

Exclude matches < 15 words

Exclude bibliography Off

Lampiran 8 (Tangkap Layar Submit Jurnal)

The screenshot displays a web browser window with the URL `journal.universitaspahlawan.ac.id/index.php/jkt/submissions#submissions`. The page title is "Jurnal Kesehatan Tambusal" and the user is logged in as "nasriyatul7". The interface features a dark blue header with navigation options like "English" and "View Site".

The main content area is titled "Submissions" and includes tabs for "My Queue" (with a count of 1) and "Archives". A "Help" icon is visible in the top right. Below the tabs is a "My Assigned" section with a search bar and a "New Submission" button.

A single submission entry is listed:

ID	Author	Title	Status	Comments
20048	Hannak	The Strategi Marketing plan dalam Pencapaian Nilai dan Tujuan Pemasaran di Klinik Mitha Pre-Marriage Healthcare and Aesthetic	Submission	1

At the bottom of the page, there is a watermark for "Universitas Esa Unggul" and a note: "Platform & workflow by OJS / PKP". A Windows watermark "Activate Windows" is also present.

Journal Kesehatan Tambusai | Tasks 0 | English | View Site | aldin7

Submissions

My Queue 1 | Archives | Help

My Assigned

Search | New Submission

20059	Muhammad Syirozi The Perencanaan dan Strategi Operasional dalam Pembangunan Bisnis KLINIK MITHA Pre-Marriage Healthcare and Aesthetic	Submission	1
-------	----------------------------------------------------------------------------------------------------------------------------------------------------	------------	---

Platform & workflow by OJS / PKP

Activate Windows
Go to Settings to activate Windows.

Type here to search | 34°C | 2:16 PM 10/19/2023

Journal Kesehatan Tambusai Tasks 0 English View Site rani7

Submissions

My Queue 1 Archives Help

My Assigned

Search New Submission

20068	Damanik The Manajemen Perencanaan Sumber Daya Manusia pada pembangunan KLINIK MITHA Pre-Marriage Healthcare and Aesthetic	Submission	1
-------	-------------------------------------------------------------------------------------------------------------------------------------	------------	---

Platform & workflow by OJS / PKP

Activate Windows
Go to Settings to activate Windows.

Type here to search

29°C 12:20 AM 10/20/2023

Journal Kesehatan Tambusai Submissions

My Queue 1 Archives

My Assigned

ID	Author	Title	Status	Comments
20069	Wulandari	The Perencanaan optimalisasi Keuangan di KLINIK MITHA Pre-Marriage Healthcare and Aesthetic	Submission	1

Platform & workflow by OJS / PKP

journal.universitaspahlawan.ac.id/index.php/jkt/authorDashboard/submission/200...

Windows taskbar: 12:17 AM 10/20/2023, 29°C

Journal Kesehatan Tambusai Tasks 0 English View Site erna7

Submissions

My Queue 1 Archives Help

My Assigned

Search New Submission

20078	Purwanti The Proses Manajemen Resiko pada KLINIK MITHA Pre-Marriage Healthcare and Aesthetic di Jakarta Timur	Submission	1
-------	-------------------------------------------------------------------------------------------------------------------------	------------	---

Platform & workflow by OJS / PKP

Activate Windows
Go to Settings to activate Windows.

Type here to search

29°C 12:13 AM 10/20/2023

LAMPIRAN 9 (Hak Kekayaan Intelektual)

REPUBLIK INDONESIA
KEMENTERIAN HUKUM DAN HAK ASASI MANUSIA

SURAT PENCATATAN CIPTAAN

Dalam rangka perlindungan ciptaan di bidang ilmu pengetahuan, seni dan sastra berdasarkan Undang-Undang Nomor 28 Tahun 2014 tentang Hak Cipta, dengan ini menerangkan:

Nomor dan tanggal permohonan : EC002023120635, 29 November 2023

Pencipta

Nama : **Hesti Wulandari dan Erna Purwanti**
Alamat : Kp Dua Rt/rw 007/001 Jakasampurna , Bekasi Barat, Bekasi, Jawa Barat, 17145
Kewarganegaraan : Indonesia

Pemegang Hak Cipta

Nama : **Ali Aldin Muhammad Sirozy, Rani V Damanik dkk**
Alamat : Perum Villa Indah Pulo Timaha Blok A1 No 46, Babelan, Bekasi, Jawa Barat, 17610

Kewarganegaraan : Indonesia

Jenis Ciptaan : **Karya Tulis Lainnya**

Judul Ciptaan : **PROYEK PERENCANAAN BISNIS KLINIK MITHA (Pre-Marriage Healthcare And Aesthetic)**

Tanggal dan tempat diumumkan untuk pertama kali di wilayah Indonesia atau di luar wilayah Indonesia : 29 November 2023, di Bekasi

Jangka waktu perlindungan : Berlaku selama hidup Pencipta dan terus berlangsung selama 70 (tujuh puluh) tahun setelah Pencipta meninggal dunia, terhitung mulai tanggal 1 Januari tahun berikutnya.

Nomor pencatatan : 000553590

adalah benar berdasarkan keterangan yang diberikan oleh Pemohon.

Surat Pencatatan Hak Cipta atau produk Hak terkait ini sesuai dengan Pasal 72 Undang-Undang Nomor 28 Tahun 2014 tentang Hak Cipta.

a.n. MENTERI HUKUM DAN HAK ASASI MANUSIA
Direktur Hak Cipta dan Desain Industri



Anggoro Dasananto
NIP. 196412081991031002

Disclaimer:

Dalam hal pemohon memberikan keterangan tidak sesuai dengan surat pernyataan, Menteri berwenang untuk mencabut surat pencatatan permohonan.

LAMPIRAN PEMEGANG

No	Nama	Alamat
1	Ali Aldin Muhammad Sirozy	Perum Villa Indah Pulo Timaha Blok A1 No 46, Babelan, Bekasi
2	Rani V Damanik	Perum Pulo Gebang Permai Blik G 1 No 15 Rt/rw 003/012 Pulo Gebang, Cakung, Jakarta Timur
3	Nasriyatul Hannak	Jl Raya Bekasi KM 17 Rt/rw 004/003 Jatinegara, Cakung, Jakarta Timur
4	Muhammad Dhafi Iskandar	Kelapa Dua Rt/rw 002/002 Kelapa Dua, Kebon Jeruk, Jakarta Barat
5	Unggul Kustiawan	Jl Jend Sutoyono No 21 Rt/rw 006/001 Kedungwuluh, Purwokerto Barat, Banyumas



<https://e-hakcipta.dgip.go.id/index.php/c?code=NJU2Yzk1YzdiZmZIMmI3ZjNiOTM5OGRkNWFjYjI2Yjck>