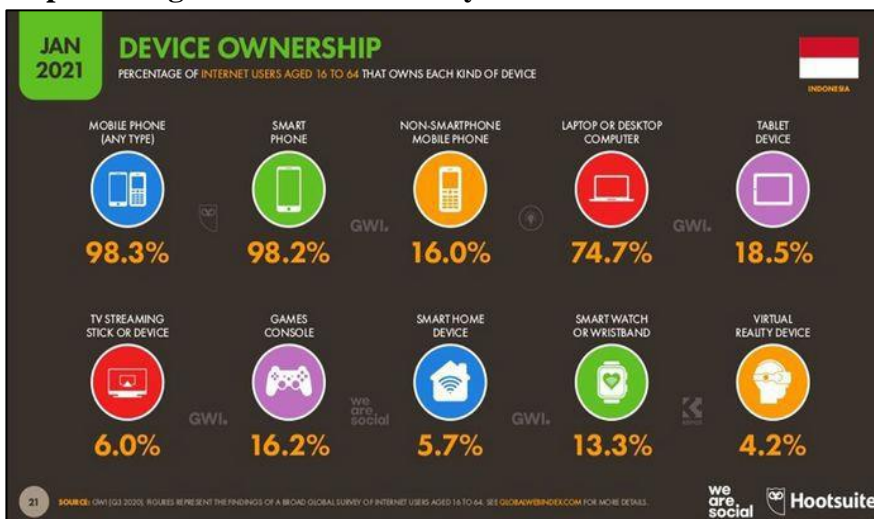


LAMPIRAN

LAMPIRAN BAB I

Laporan Digital 2021 untuk Wilayah Indonesia



Jumlah Kendaraan Bermotor di Provinsi DKI Jakarta 2018-2020

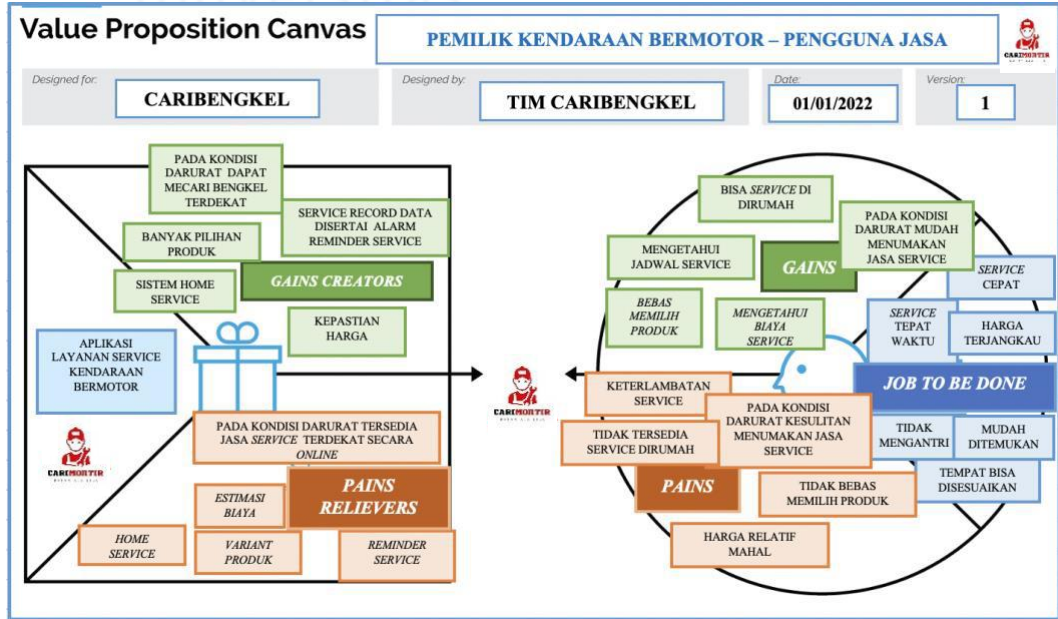
Jenis Kendaraan	Jumlah Kendaraan Bermotor Menurut Jenis Kendaraan (unit) di Provinsi DKI Jakarta		
	2018	2019	2020
Mobil Penumpang	2 789 377	2 805 989	3 365 467
Bus	295 601	295 370	35 266
Truk	541 375	543 972	679 708
Sepeda Motor	8 136 410	8 194 590	16 141 380
Jumlah	11 762 763	11 839 921	20 221 821

Sumber/Source: Kepolisian Republik Indonesia/Indonesia Police Office

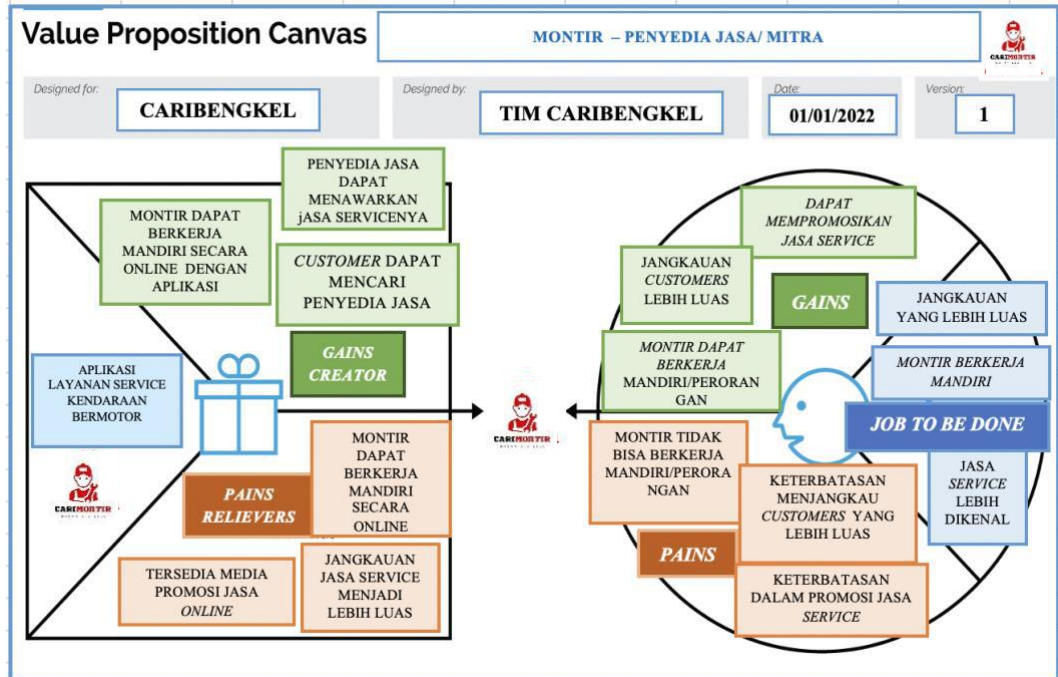
Jumlah SMK Otomotif di DKI Jakarta

No	NPSN	Nama SMK	Status	Provinsi	Kabupaten/Kota	Akreditasi
1	20100168	SMKN 39 JAKARTA	Negeri	Prov. D.K.I. Jakarta	Kota Jakarta Pusat	A
2	20100115	SMKS MUHAMMADIYAH 1 JAKARTA	Swasta	Prov. D.K.I. Jakarta	Kota Jakarta Pusat	A
3	20100166	SMKN 34 JAKARTA	Negeri	Prov. D.K.I. Jakarta	Kota Jakarta Pusat	A
4	20100307	SMKS PONCOL	Swasta	Prov. D.K.I. Jakarta	Kota Jakarta Pusat	B
5	20100296	SMKS TAMAN SISWA 2	Swasta	Prov. D.K.I. Jakarta	Kota Jakarta Pusat	A
6	20100156	SMKN 54 JAKARTA	Negeri	Prov. D.K.I. Jakarta	Kota Jakarta Pusat	A
7	20100143	SMKN 1 JAKARTA	Negeri	Prov. D.K.I. Jakarta	Kota Jakarta Pusat	A

Value Proposition Canvas Pemilik Kendaraan/Pengguna Jasa



Value Proposition Canvas Montir/Penyedia Jasa



LAMPIRAN BAB II

Lampiran 2.1 Dasar perhitungan Porter's Five Forces.

Langkah – langkah menentukan perhitungan kuantitatif dalam analisa *Porter's Five Forces* :

1. Menentukan nilai indeks untuk masing-masing faktor dari masing – masing kekuatan bersaing. Penentuan tinggi rendahnya nilai indeks untuk masing – masing faktor kekuatan bersaing, sebagai berikut :

Tabel 1. Nilai Index Analisa *Porter's Five Forces*

Nilai Index	Indicator
Index 1	Tingkat pengaruh dari suatu faktor terhadap kekuatan bersaing cenderung rendah dan tidak memiliki pengaruh yang cukup signifikan terhadap persaingan di industri
Index 2	Tingkat pengaruh dari suatu faktor terhadap kekuatan bersaing memiliki pengaruh yang cukup signifikan terhadap persaingan di industri
Index 3	Tingkat pengaruh dari suatu faktor terhadap kekuatan persaingan memiliki pengaruh yang sangat signifikan terhadap persaingan di industri

2. Menentukan bobot untuk masing-masing faktor berdasarkan justifikasi terhadap nilai 0-1 yang paling mempengaruhi kekuatan bersaing, jumlah dari hasil pembobotan harus berjumlah 1, dimana nilai 0 merupakan nilai yang paling tidak mempengaruhi kekuatan bersaing. Justifikasi pembobotan berdasarkan hasil analisis kelompok (tim Carimontir).
3. Mengalikan bobot masing – masing faktor dengan indeks, kemudian dijumlahkan dan disimpulkan nilai tersebut berdasarkan rentang yang telah ditentukan.
4. Menentukan rentan penilaian data dari penilaian analisa *Porter's Five Forces*.

Tabel 2. Rentang Penilaian Data pada Analisa Porter's Five Forces.

Nilai	Kategori	Uraian
1.00 - 1.66	Rendah	Kategorikan rendah yang dimana perusahaan berada dalam persaingan yang tidak terlalu
1.67 - 2.33	Sedang	Kategori sedang perusahaan berada didalam persaingan yang cukup intens.
2.34 - 3.00	Tinggi	Kategorikan sebagai parameter tinggi yang berarti perusahaan. berada dalam industri yang memiliki tingkat persaingan yang tinggi dan sangat kompetitif.

Grafik Penjualan Kendaraan Bermotor di Indonesia



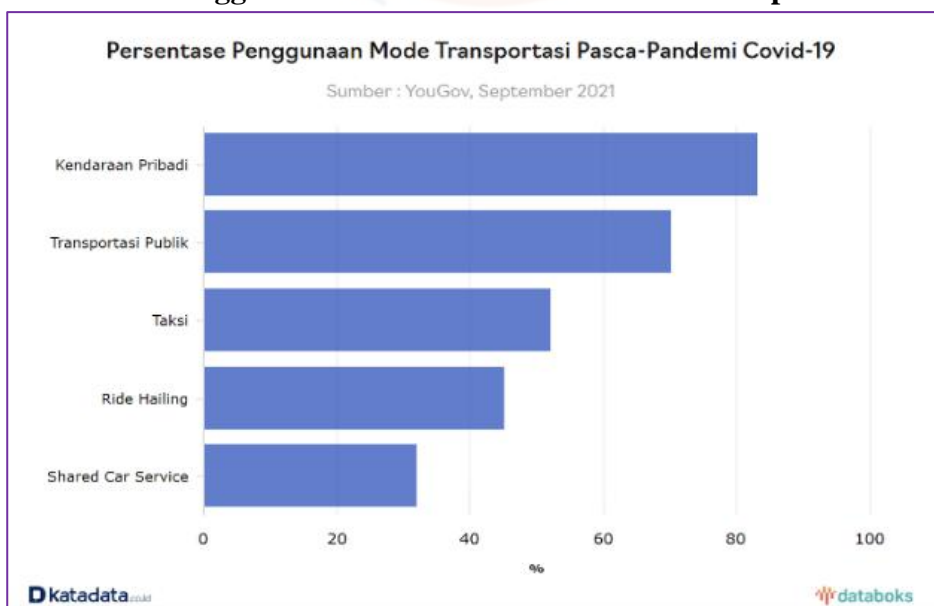
Pesaing aplikasi Carimontir



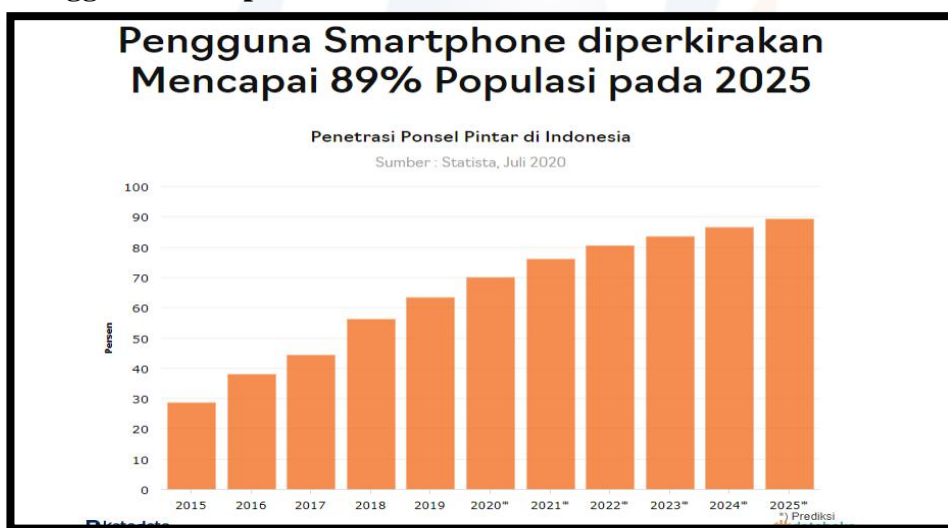
Diagram Spider Carimontir



Presentase Pengguna Jenis Kendaraan Berdasarkan Kepemilikan

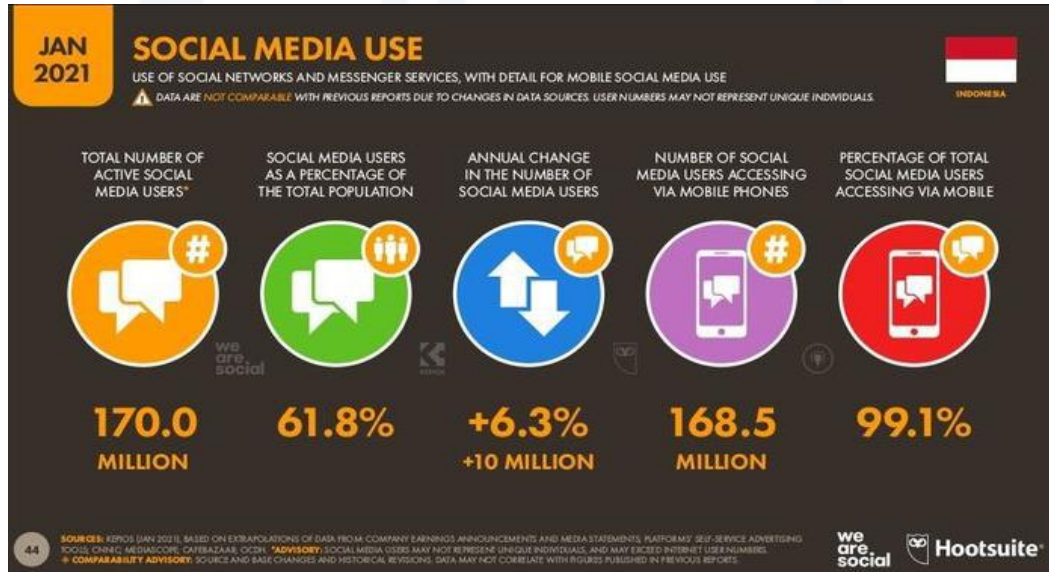


Pengguna Smartphone di Indonesia

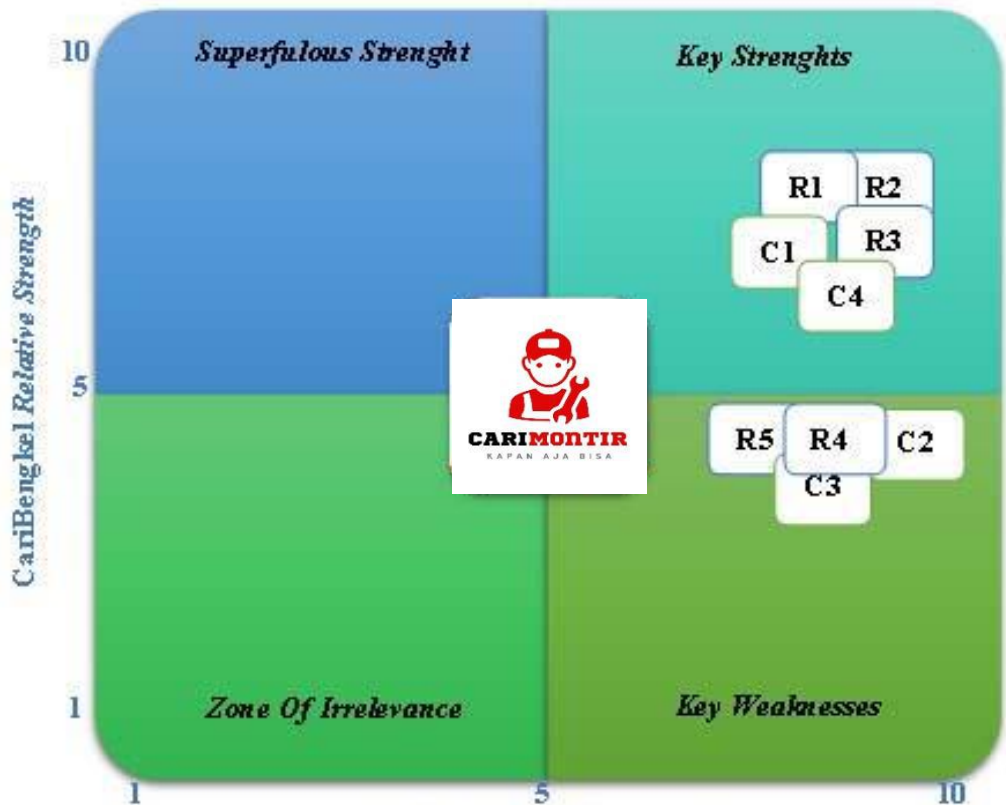


LAMPIRAN BAB III

Pengguna Media Sosial di Indonesia



Hypothetical Strength and Weaknesses Carimontir



LAMPIRAN BAB IV

Tujuan Jangka Pendek Carimontir

Kategori	Tujuan Perusahaan
Jangka Pendek (Y0 s/d < Y1)	<i>Marketing</i>
	1. Melakukan <i>branding</i> secara <i>online</i> dengan target 11 juta orang.
	2. Menarik 10.000 pertama pengunduh aplikasi Carimontir
	3. Menciptakan kemitraan dengan 1.000 montir melalui strategi <i>relationship marketing</i> di DKI Jakarta.
	<i>Operational</i>
	1. Membangun 1 infrastruktur IT / aplikasi yang saling terhubung satu dengan lainnya
	2. Menciptakan 1 <i>Artificial Intelligence</i> sebagai proses automasi dalam meningkatkan pengalaman pengguna
	3. Memelihara <i>system</i> secara berkala <i>uptime rate</i> 99.96%
	<i>Human Capital</i>
	1. Memenuhi 100 % kebutuhan tenaga kerja yang sesuai dengan bidangnya (<i>programmer, marketing, finance, operasional, Front Office</i>)
	2. Menetapkan dan rekrut montir sesuai dengan kualifikasi yang mampu dan mau beradaptasi dengan teknologi 100%.
	3. Melakukan <i>training</i> awal untuk uji potensi, kompetensi, dan <i>skill</i> para montir dengan memberikan pelatihan pada saat awal bergabung 1 bulan sekali.
	<i>Finance</i>
	1. Memperoleh modal awal pendirian perusahaan sebesar Rp 7,8 Miliar
	2. Mencari investor guna memperoleh tambahan modal awal pendirian perusahaan sebesar Rp 3,1 Miliar
<i>Risk Management</i>	
1. Melaksanakan kegiatan komunikasi dan konsultasi risiko setiap 1 bulan, 3 bulan, 6 bulan dan Tahunan.	
2. Membuat penilaian risiko berdasarkan level kemungkinan dan dampak menjadi 5 level	

Tujuan Jangka Menengah Carimontir

KATEGORI	TUJUAN PERUSAHAAN
Jangka Menengah (Y1 s/d < Y2)	Marketing
	1. Melakukan <i>branding</i> secara <i>online</i> dengan target 50 juta orang.
	2. Meningkatkan angka pengunduh aplikasi Carimontir menjadi 100.000 pengunduh.
	3. Menciptakan kemitraan dengan 10.000 montir melalui strategi <i>relationship marketing</i> di 5 provinsi di Indonesia (DKI Jakarta, Jawa Barat, Jawa Timur, Jawa Tengah, dan Banten).
	Operational
	1. Meningkatkan <i>system</i> keamanan bertransaksi pembayaran 99%
	2. Meningkatkan skalabilitas <i>system</i> dan <i>resource cloud</i> 500 GB
	3. Membuat 1 sistem <i>management inventory</i>
	Human Capital
	1. Meningkatkan potensi, kompetensi, dan <i>skill</i> para montir dan karyawan 100%.
	2. Memastikan 100% budaya pada perusahaan diimplementasikan dengan baik oleh para montir dan seluruh karyawan.
	3. Melakukan evaluasi kinerja karyawan dan montir disertai <i>reward</i> dan <i>punishment</i> tiap 1 tahun sekali.
	Finance
	1. Meningkatkan <i>brand awareness</i> dengan <i>marketing campaign</i> yang masif dengan biaya Rp 4,4 Miliar
	2. Menghasilkan pendapatan sebesar Rp 3,3 Miliar
Risk Management	
1. Mempunyai 1 ahli risk management	
2. Mempunyai 3 ahli K3 di perusahaan	



Tujuan Jangka Panjang Carimontir

KATEGORI	TUJUAN PERUSAHAAN
Jangka Panjang (> Y2)	<i>Marketing</i>
	1. Melakukan <i>branding</i> secara <i>online</i> dan <i>offline</i> dengan target 100 juta orang.
	2. Meningkatkan angka pengunduh aplikasi Carimontir menjadi 1 juta pengunduh.
	3. Menciptakan kemitraan dengan 15.000 montir melalui strategi <i>relationship marketing</i> di 10 provinsi di Indonesia
	<i>Operational</i>
	1. Meningkatkan kompleksitas <i>Artificial Intelligence</i> yang mampu menjawab 1 juta pertanyaan pelanggan
	2. Pemasangan 1 server kelas dunia.
	<i>Human Capital</i>
	1. Menciptakan 100% karyawan unggul dengan <i>human capital management</i> yang baik.
	2. Melakukan evaluasi kinerja karyawan dan montir disertai <i>reward</i> dan <i>punishment</i> tiap 1 <i>kuartal</i> sekali.
	<i>Finance</i>
	1. Meningkatkan kemampuan perusahaan dalam memenuhi kewajiban jangka pendek dan jangka panjang dengan rasio likuiditas (<i>Current Ratio</i> , <i>Quick Ratio</i> , <i>Cash Ratio</i>) > 150%, rasio solvabilitas (<i>Debt to Asset Ratio</i> dan <i>Debt to Asset Ratio</i>) < 30% dan Rasio Profitabilitas (<i>Profit Margin on Sales</i>) minimal 5% di tahun ke-3, sehingga dapat lebih meyakinkan para investor terhadap pertumbuhan bisnis Carimontir.
	2. Memenuhi semua ratio kelayakan investasi (ARR, ROI, NPV, PP, IRR, GMV) dalam kurun waktu kurang dari 5 tahun
	<i>Risk Management</i>
	1. Pemasangan 1 security internet yang handal.
2. Pembuatan 1 Aplikasi ERM perusahaan	

EFE (External Factor Evaluation) Matrix

<i>Key External Factors</i>	<i>Weight (A)</i>	<i>Rating (B)</i>	<i>Weighted Score (C= A X B)</i>
OPPORTUNITIES			
1. Adanya kebijakan pemerintah terkait dukungan dana untuk peningkatan kinerja bisnis perbengkelan (Politik)	0.06	2	0.12
2. Tingginya potensi pasar dimana jumlah kendaraan bermotor meningkat 70% yoy (Ekonomi)	0.10	4	0.40
3. Banyaknya mitra bisnis yang tersedia (montir) (Ekonomi)	0.10	4	0.40
4. Gaya hidup masyarakat cenderung serba instan (Sosial)	0.08	4	0.32
5. Tingginya jumlah generasi Y dan Z yang melek teknologi (Sosial)	0.09	3	0.27
6. 63,3% populasi Indonesia adalah pengguna <i>smartphone</i> (Teknologi)	0.10	4	0.40
THREATS			
1. Ketatnya aturan sertifikasi sistem mutu bisnis perbengkelan (Politik)	0.06	1	0.06
2. Banyaknya kewajiban pajak pengusaha bengkel (Politik)	0.06	1	0.06
3. Menurunnya daya beli masyarakat akibat pandemic (Ekonomi)	0.09	2	0.18
4. Maraknya aksi kejahatan di jalanan (Sosial)	0.06	2	0.12
5. Cepatnya perkembangan teknologi perusahaan <i>Stratup</i> (Teknologi)	0.10	4	0.40
6. <i>Cybercrime</i> (Teknologi)	0.10	3	0.30
TOTAL	1.00		3.03
 Weight (0,0 tidak penting , 1,0 = sangat penting).  Rating (4 = respon unggul; 3 = diatas rata-rata; 2 = rata-rata; 1=respon buruk).			

IFE (Internal Factor Evaluation) Matrix

<i>Key Internal Factors</i>	<i>Weight (A)</i>	<i>Rating (B)</i>	<i>Weighted Score (C= A X B)</i>
STRENGTHS			
1. Memiliki berbagai pilihan produk	0.08	4	0.32
2. Partner/Mitra kerja bengkel yang berada dimana saja dan kapan saja	0.10	4	0.40
3. Memiliki <i>historical service record data</i>	0.10	4	0.40
4. Proses transaksi Carimontir mudah dimana saja dan kapan saja	0.08	3	0.24
5. Memiliki banyak variasi jenis <i>service</i>	0.09	4	0.36
6. Desain aplikasi mudah untuk digunakan	0.10	4	0.40
7. Memiliki teknologi <i>artificial intelligence</i> berupa <i>Chat Bot</i>	0.10	4	0.40
WEAKNESSES			
1. Kualitas pekerjaan belum kompetitif	0.10	1	0.10
2. Kurangnya modal bisnis	0.09	2	0.18
3. Reputasi masih rendah	0.08	2	0.16
4. Strategi promosi <i>Social Media Marketing Activities</i> belum optimal	0.08	1	0.08
TOTAL	1.00		3.04
 Weight (0,0 tidak penting , 1,0 = sangat penting).  Rating (4=respon unggul; 3 = diatas rata-rata; 2 = rata-rata; 1=respon buruk).			

Competitive Profile Martix (CPM) Carimontir

No	Critical Success Factor	Weight	Carimontir		Montir		Honda e-Care	
			Rating	Score	Rating	Score	Rating	Score
1.	Variety of Products	0.13	4	0.52	4	0.52	2	0.26
2.	Anywhere Partners	0.15	3	0.45	4	0.60	5	0.75
3.	Historical Record	0.15	4	0.60	2	0.30	4	0.60
4.	Easy Access	0.13	2	0.26	2	0.26	2	0.26
5.	Variety of service	0.14	2	0.28	4	0.56	3	0.42
6.	User Friendly Interface	0.15	3	0.45	3	0.45	3	0.45
7.	ChatBot	0.15	4	0.60	3	0.45	2	0.30
TOTAL		1.00	3.16		3.14		3.04	
Rating (1 = major weakness; 2 = minor weakness; 3 = minor strenght; 4 = major strenght).								

SWOT Matrix Carimontir



		STRENGTHS	WEAKNESSES
		<ol style="list-style-type: none"> Memiliki berbagai pilihan produk Partner/Mitra yang berada dimana saja dan kapan saja Memiliki <i>historical service record data</i> Proses transaksi Carimontir mudah dimana saja dan kapan saja Memiliki banyak variasi jenis <i>service</i> Desain aplikasi mudah untuk digunakan Memiliki teknologi <i>artificial intelligence</i> berupa <i>Chat Bot</i> 	<ol style="list-style-type: none"> Kualitas pekerjaan belum kompetitif Kurangnya modal bisnis Reputasi masih rendah Promosi <i>Social Media Marketing Activities</i> belum optimal
OPPORTUNITIES	SO STRATEGIES	WO STRATEGIES	
<ol style="list-style-type: none"> Adanya Kebijakan pemerintah terkait dukungan dana untuk peningkatan kinerja bisnis perbengkelan (Politik) Tingginya potensi pasar dimana jumlah kendaraan bermotor meningkat 70% yoy (Ekonomi) Banyaknya mitra bisnis (Ekonomi) Gaya hidup masyarakat cenderung serba instan (Sosial) Tingginya jumlah generasi Y dan Z yang melek teknologi (Sosial) 63,3% populasi Indonesia pengguna <i>smartphone</i> (Teknologi) 	<ol style="list-style-type: none"> Optimalisasi aktivitas pemasaran melalui sosial media (S1, S5, O5, O6) <i>Cloud base computing</i> dimana data <i>service</i> dapat diunduh dan dibagikan secara daring (S3, O6) <i>User interface</i> yang mudah digunakan semua kalangan (S6, O5) Memperbanyak radius mitra per kilomaternya (S5, O3) 	<ol style="list-style-type: none"> Menetapkan standar pekerjaan dan pelayanan bagi pelanggan (W1, O2) Mengajukan pendanaan ke Merah Putih <i>Fund</i> (W2, O1) Optimalisasi aktivitas pemasaran melalui media sosial (W4, O5,O6) 	



STRENGTHS

1. Memiliki berbagai pilihan produk
2. Partner/Mitra yang berada dimana saja dan kapan saja
3. Memiliki *historical service record data*
4. Proses transaksi Carimontir mudah dimana saja dan kapan saja
5. Memiliki banyak variasi jenis *service*
6. Desain aplikasi mudah untuk digunakan
7. Memiliki teknologi *artificial intelligence* berupa *Chat Bot*

WEAKNESSES

1. Kualitas pekerjaan belum kompetitif
2. Kurangnya modal bisnis
3. Reputasi masih rendah
4. Promosi *Social Media Marketing Activities* belum optimal

THREATS

1. Ketatnya aturan sertifikasi sistem mutu bisnis perbengkelan (Politik)
2. Banyaknya kewajiban pajak pengusaha bengkel (Politik)
3. Menurunnya daya beli masyarakat akibat pandemic (Ekonomi)
4. Maaraknya aksi kejahatan di jalanan (Sosial)
5. Cepatnya perkembangan teknologi perusahaan Stratup (Teknologi)
6. *Cybercrime* (Teknologi)

ST STRATEGIES

1. Bekerjasama dengan Kementerian Perindustrian untuk melakukan sertifikasi mitra (S2, T1)
2. Memberikan program promo diskon di aplikasi (S5, W3)
3. Melakukan penambahan inovasi fitur (S2,S5,T5)

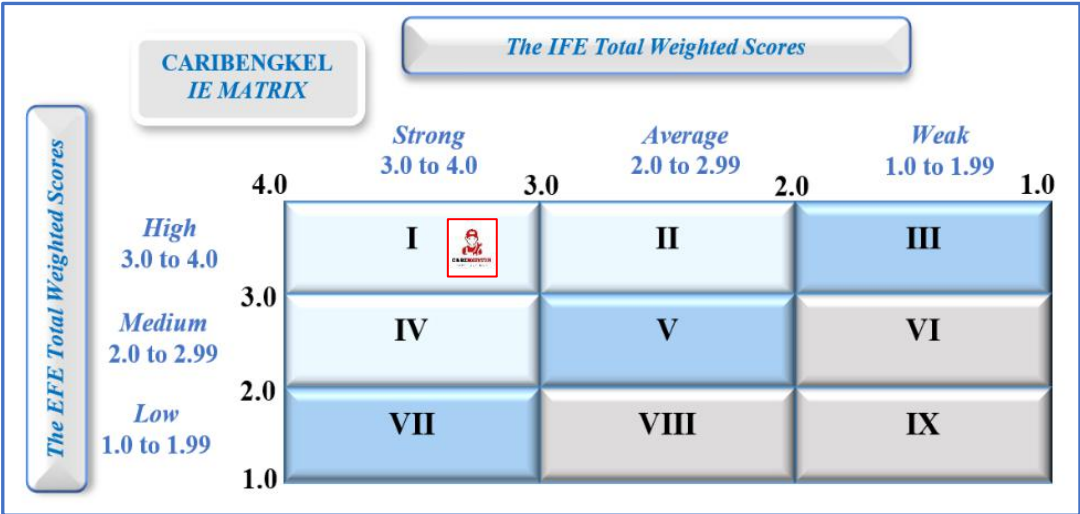
WT STRATEGIES

1. Menunjuk *Influencer* untuk melakukan promo-promo di media social (W4, T5)
2. Bekerja sama dengan Kemenkominfo untuk menggunakan *server* yang aman dan *reliable* (W3, T6)

Analisa SWOT *Martix* Carimontir

Strategi	Kategori
<ol style="list-style-type: none"> 1. Optimalisasi aktivitas pemasaran melalui media sosial (S1, S5, O5,O6) 2. Optimalisasi aktivitas pemasaran melalui media sosial (W4, O5,O6) 3. Menunjuk Influencer untuk melakukan promo-promo di <i>media social</i> (W4, T5) 4. Memberikan program promo diskon di aplikasi (S5, W3) 	<p><i>Market Penetration</i> - Optimalisasi Social Media Marketing</p>
<ol style="list-style-type: none"> 1. Melakukan penambahan inovasi fitur (S2,S5,T5) 2. <i>Cloud base computing</i> dimana data <i>service</i> dapat diunduh dan dibagikan secara daring (S3, O6) 3. <i>User interface</i> yang mudah digunakan semua kalangan (S6, O5) 	<p><i>Product Development</i></p>
<ol style="list-style-type: none"> 1. Menetapkan standar pekerjaan dan pelayanan bagi pelanggan (W1, O2) 	<p><i>Excellent Service</i></p>
<ol style="list-style-type: none"> 1. Memperbanyak radius mitra per kilomaternya (S5, O3) 	<p>Memperbanyak Mitra</p>
<ol style="list-style-type: none"> 1. Bekerjasama dengan Kementerian Perindustrian untuk melakukan sertifikasi mitra (S2, T1) 2. Bekerja sama dengan Kemenkominfo untuk menggunakan <i>server</i> yang aman dan <i>reliable</i> (W3, T6) 	<p><i>Government Partnership</i></p>

IE Matrix Carimontir



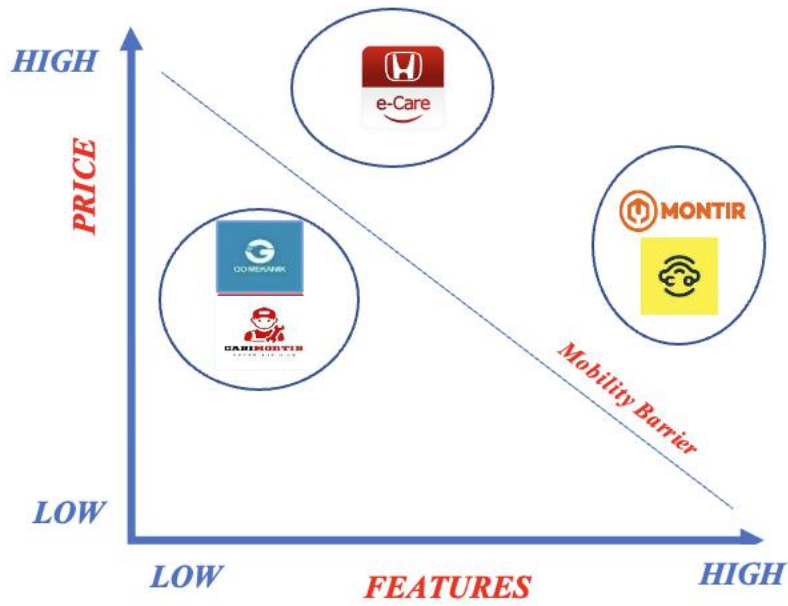
QSPM Matrix Carimontir

KEY FACTORS		W E I G H T	STRATEGIC ALTERNATIVES			
			Market Penetration		Product Development	
Optimalisasi Social Media Marketing			Inovasi Fitur			
AS	TAS		AS	TAS		
PELUANG / OPPORTUNITIES						
1	Adanya kebijakan pemerintah terkait dukungan dana untuk peningkatan kinerja bisnis perbengkelan (Politik)	0.06	4	0.24	3	0.18
2	Tingginya potensi pasar dimana jumlah kendaraan bermotor meningkat 70% yoy (Ekonomi)	0.10	4	0.40	3	0.30
3	Banyaknya mitra bisnis (Ekonomi)	0.10	4	0,40	3	0.40
4	Gaya hidup masyarakat cenderung serba instan (Sosial)	0.08	4	0.32	3	0.24
5	Tingginya jumlah generasi Y dan Z yang melek teknologi (Sosial)	0.09	4	0.36	3	0.27
6	63,3% populasi di Indonesia adalah pengguna <i>smartphone</i> di Indonesia (Teknologi)	0.10	4	0.40	2	0.20
ANCAMAN / THREATS						
7	Ketatnya aturan sertifikasi sistem mutu bisnis perbengkelan (Politik)	0.06	-	-	-	-
8	Banyaknya kewajiban pajak pengusaha bengkel (Politik)	0.06	-	-	-	-
9	Menurunnya daya beli masyarakat akibat <i>pandemic</i> (Ekonomi)	0.09	2	0.18	3	0.27
10	Maraknya aksi kejahatan di jalanan (Sosial)	0.06	-	-	-	-
11	Cepatnya perkembangan teknologi perusahaan <i>Stratup</i> (Teknologi)	0.10	3	0.30	4	0.40
12	<i>Cybercrime</i> (Teknologi)	0.10	2	0.20	3	0.30
TOTAL EFE MATRIX		1.00				
KEKUATAN / STRENGTHS			AS	TAS	AS	TAS
1	Memiliki berbagai pilihan produk	0.08	3	0.24	4	0.32
2	Partner/Mitra kerja bengkel yang berada dimana saja dan kapan saja	0.10	3	0.30	2	0.20
3	Memiliki <i>historical service record data</i>	0.10	3	0.30	4	0.40
4	Proses transaksi Carimontir mudah dimana saja dan kapan saja	0.08	2	0.16	4	0.32
5	Memiliki banyak variasi jenis <i>service</i>	0.09	2	0.18	4	0.36
6	Desain aplikasi mudah untuk digunakan	0.10	-	-	-	-
7	Memiliki teknologi <i>artificial intelligence</i> berupa <i>Chat Bot</i>	0.10	3	0.30	4	0.40
KELEMAHAN / WEAKNESSES						
8	Kualitas pekerjaan belum kompetitif	0.10	-	-	-	-
9	Kurangnya modal bisnis	0.09	-	-	-	-
10	Reputasi masih rendah	0.08	4	0.32	1	0.08
11	Strategi promosi <i>Social Media Marketing Activities</i> belum optimal	0.08	4	0.32	1	0.08
TOTAL IFE MATRIX		1.00				
TOTAL			4.84		4.80	

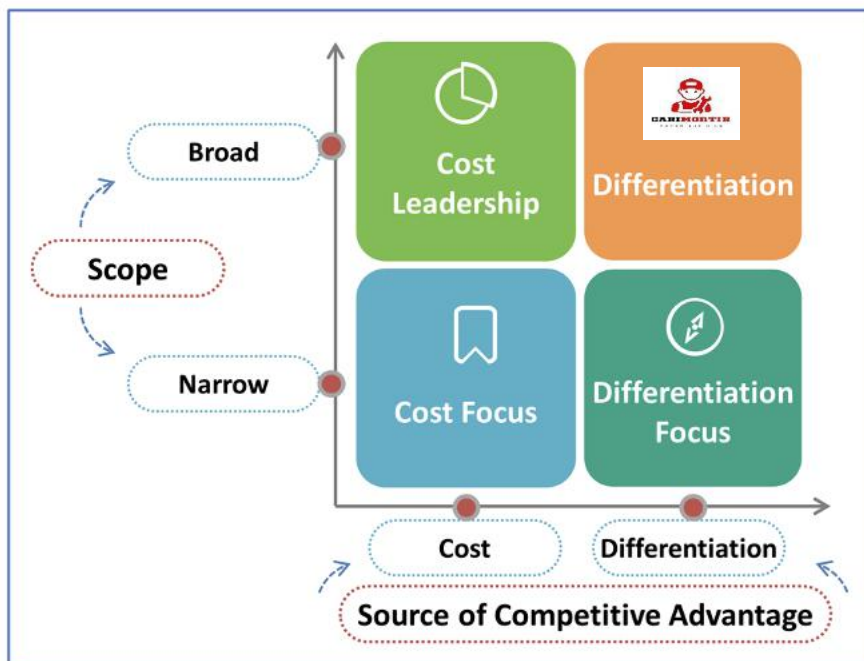
Benefits and Risks of Differentiation - Cost Leadership Carimontir

Competitive Forces	Differentiation		Cost Leadership	
	Benefits	Risks	Benefitss	Risks
Threat of New Entrants	Melindungi perusahaan dari pesaing baru dengan mempertahankan kepercayaan dan kepuasan konsumen serta membangun reputasi yang baik melalui inovasi fitur aplikasi dan <i>partner yang kredible</i>	Meningkatkan <i>cost</i> perusahaan	Meningkatkan kapasitas bisnis (<i>consumer</i> yang menggunakan aplikasi Carimontir) dan dapat menahan pesaing masuk karena harga <i>service</i> Carimontir yang murah	Mengurangi keuntungan perusahaan
Bargaining Power of Buyers	Dapat mempertahankan bisnis dengan melakukan inovasi variasi fitur dan meningkatkan kredibilitas <i>partner</i>	Meningkatkan <i>cost</i> perusahaan	Dapat mempertahankan loyalitas konsumen karena memberikan harga jasa <i>service</i> yang termurah	Mengurangi keuntungan perusahaan
Threat of Substitutes Products	Dapat mempertahankan bisnis dengan melakukan inovasi variasi fitur dan meningkatkan kredibilitas <i>partner</i>	Meningkatkan <i>cost</i> perusahaan	Dapat mempertahankan loyalitas konsumen karena <i>high switching cost</i>	Konsumen bisa berpindah ketika ada inovasi lain
Bargaining Power Of Suppliers	Melindungi perusahaan dari kenaikan harga <i>software</i> dan <i>hardware</i> sepihak dan tiba-tiba	Meningkatkan <i>cost</i> perusahaan	Menyesuaikan harga dengan kemampuan pasar	Mengurangi keuntungan perusahaan
Rivaly Among Existing Firm	Perusahaan tetap mampu bersaing dengan terus melakukan inovasi dan keunggulan fitur aplikasi Carimontir	Meningkatkan <i>cost</i> perusahaan	Dapat mempertahankan loyalitas konsumen karena memberikan harga jasa <i>service</i> yang termurah	Mengurangi keuntungan perusahaan

Strategic Group and The Mobility Barrier Carimontir



Porter's Generic Strategy Carimontir

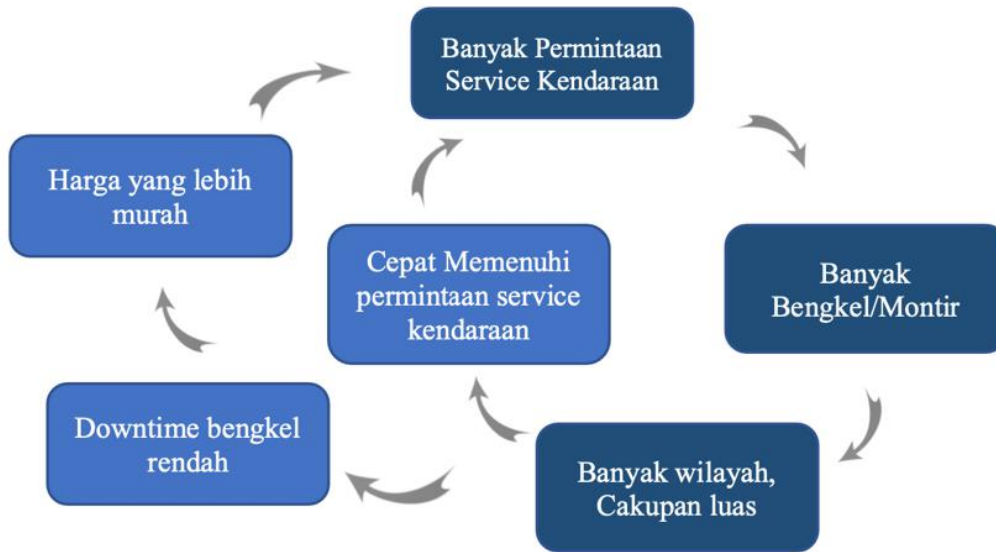


Lean Business Canvas Model Carimontir

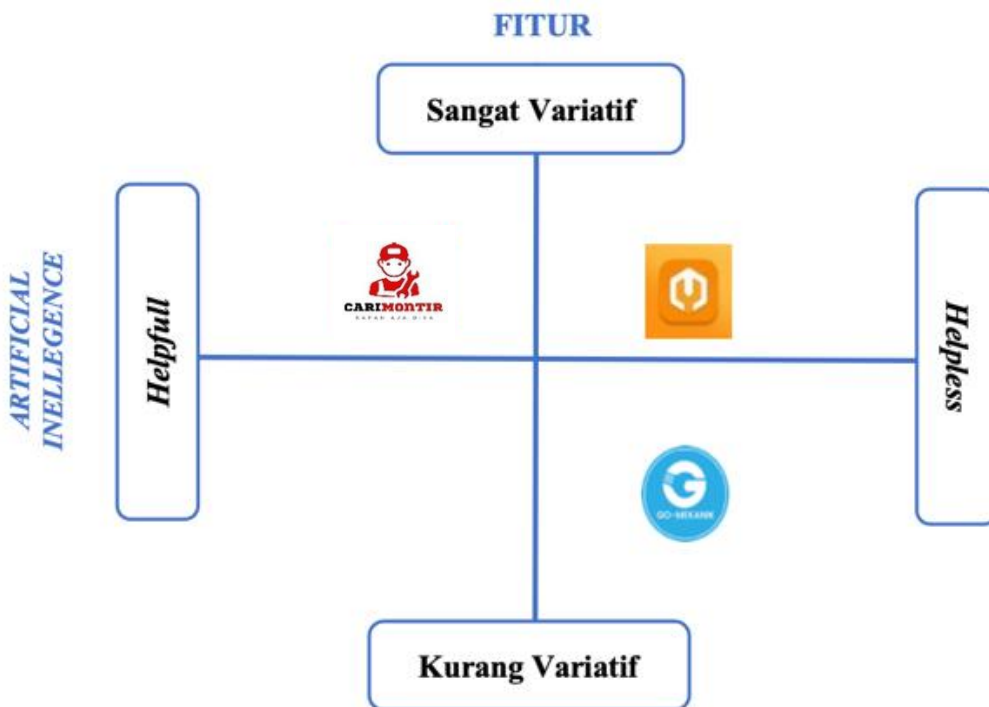
Design For: CariBengkel		Design By: CariBengkel Team		Date: 01/01/2022	Version: 0
<p>Problem</p> <p>1. Penyedia Jasa:</p> <ul style="list-style-type: none"> Montir tidak bisa bekerja mandiri Keterbatasan menjangkau customer Keterbatasan promosi jasa service <p>2. Pengguna Jasa:</p> <ul style="list-style-type: none"> Pada saat urgensi/darurat pemilik kendaraan bermotor sulit mencari jasa service Keterlambatan maintenance service Tidak bisa service di rumah Tidak bebas memilih produk Harga jasa service mahal 	<p>Solution</p> <p>1. Penyedia Jasa:</p> <ul style="list-style-type: none"> Montir bisa bekerja mandiri secara online Customer lebih luas Tersedia media promosi <p>2. Pengguna Jasa:</p> <ul style="list-style-type: none"> Reminder Service Home Service Variant Product Kepastian Harga Pencarian Service Online <p>Key Metrics</p> <ul style="list-style-type: none"> App downloaders App Visitor Active Customer Active Partner 	<p>Unique Value Proposition</p> <p>Transaksi service kendaraan bermotor secara online berbasis aplikasi yang dapat diunduh melalui smartphone dan PC</p>	<p>Unfair Advantage</p> <ul style="list-style-type: none"> Anywhere Partner Artificial Intelligent- Chat Bot <p>Channels</p> <ul style="list-style-type: none"> CariBengkel App (Web, Android, IOs) Social Media Marketing 	<p>Customer Segment</p> <p>1. Penyedia Jasa: /Montir</p> <p>2. Pengguna Jasa: Pemilik Kendaraan Bermotor</p> <p>Early Adopter: Montir dan Pemilik Motor/ Mobil</p>	
<p>Cost Structure</p> <ul style="list-style-type: none"> App Development Cost Marketing Cost Operational Cost HR Cost 		<p>Revenue Stream</p> <ul style="list-style-type: none"> Partner Fee Promotion Fee- CariBengkel Ads 			

LAMPIRAN BAB V

Network Effect Carimontir



Positioning Carimontir



Sales & Marketing Activities

Periode	Aktivitas	Strategi
Tahun ke-1	<p>Staff Sales & Marketing</p> <ol style="list-style-type: none"> 8. Melakukan riset pasar 9. Menyusun laporan hasil riset pasar. 10. Menyusun database target montir di wilayah DKI Jakarta 11. Menyusun skema kerjasama kemitraan dengan montir. 12. Menyusun rencana workshop pengenalan produk untuk mitra. 13. Menyusun program campaign #MudahCarimontir baik di social media maupun secara offline. 14. Melakukan kerjasama dengan <i>influencer</i>. <p>Digital Marketing</p> <ol style="list-style-type: none"> 7. Membuat akun <i>social media</i> Facebook, Instagram, Twitter, Tiktok, Youtube Carimontir hingga terverifikasi. 8. Membuat <i>website</i> perusahaan 9. Membuat content menarik 10. Menyebarkan/<i>posting content</i> 11. Menggunakan <i>search engine optimization</i> (SEO) dan <i>social media ads</i>. 12. Membuat campaign #MudahCarimontir di <i>social media</i>. 	<ul style="list-style-type: none"> • <i>Social Media Optimization</i> • <i>Relationship marketing</i> • Branding <p><i>Strategy 3C</i> untuk membuat <i>content</i> yang menarik:</p> <ul style="list-style-type: none"> - <i>Communicative</i>: informasinya jelas dan tidak membingungkan pembaca/penonton - <i>Compelling</i>: informasi yang menarik dan memiliki ciri khas yang mudah diingat - <i>Consistent</i>: konsisten dalam membuat dan memposting <i>content</i>

Periode	Aktivitas	Strategi
Tahun ke- 2	<p>Staff Sales & Marketing</p> <p>8. Melakukan riset pasar</p> <p>9. Menyusun laporan hasil riset pasar.</p> <p>10. Menyusun database target montir di wilayah DKI Jakarta, Jawa Barat, Jawa Timur, Jawa Tengah, Banten, Bali, DI Yogyakarta, Sumatera Utara, Sumatera Selatan, Lampung, Riau.</p> <p>11. Menyusun skema kerjasama kemitraan dengan montir.</p> <p>12. Menyusun rencana workshop pengenalan produk untuk mitra.</p> <p>13. Menyusun program campaign #MudahCarimontir baik di social media maupun secara offline.</p> <p>14. Melakukan kerjasama dengan influencer.</p> <p>Digital Marketing</p> <p>5. Membuat <i>content</i> menarik</p> <p>6. Menyebarkan/posting <i>content</i></p> <p>7. Menggunakan <i>search engine optimization</i> (SEO) dan <i>social media ads</i>.</p> <p>8. Membuat campaign #MudahCarimontir di <i>social media</i>.</p>	<ul style="list-style-type: none"> • <i>Social Media Optimization</i> • <i>Relationship marketing</i> • <i>Branding</i> <p><i>Strategy 3C</i> untuk membuat <i>content</i> yang menarik:</p> <ul style="list-style-type: none"> - <i>Communicative</i>: informasinya jelas dan tidak membingungkan pembaca/penonton - <i>Compelling</i>: informasi yang menarik dan memiliki ciri khas yang mudah diingat - <i>Consistent</i>: konsisten dalam membuat dan memposting <i>content</i>

Periode	Aktivitas	Strategi
Tahun ke-3	<p>Staff Sales & Marketing</p> <ol style="list-style-type: none"> 8. Melakukan riset pasar 9. Menyusun laporan hasil riset pasar. 10. Menyusun <i>database</i> target montir di 10 provinsi Indonesia. 11. Menyusun skema kerjasama kemitraan dengan montir. 12. Menyusun rencana workshop pengenalan produk untuk mitra. 13. Menyusun program campaign #MudahCarimontir baik di social media maupun secara <i>offline</i>. 14. Melakukan kerjasama dengan <i>influencer</i>. <p>Digital Marketing</p> <ol style="list-style-type: none"> 5. Membuat content menarik 6. Menyebarkan/<i>posting content</i> 7. Menggunakan <i>search engine optimization</i> (SEO) dan <i>social media ads</i>. 8. Membuat campaign #MudahCarimontir di <i>social media</i>. 	<ul style="list-style-type: none"> • <i>Social Media Optimization</i> • <i>Relationship marketing</i> • <i>Branding</i> <p>Strategy 3C untuk membuat <i>content</i> yang menarik:</p> <ul style="list-style-type: none"> - <i>Communicative</i>: informasinya jelas dan tidak membingungkan pembaca/penonton - <i>Compelling</i>: informasi yang menarik dan memiliki ciri khas yang mudah diingat - <i>Consistent</i>: konsisten dalam membuat dan memposting content

Biaya Marketing Perbulan Tahun Ke - 1

No.	Jenis Biaya	Tahun ke - 1	Januari	Februari	Maret	April	Mei	Juni	Juli	Agustus	September	Oktober	November	Desember
1	- Biaya Pembuatan Website	50.000.000	50.000.000	-	-	-	-	-	-	-	-	-	-	-
2	- Branding Video	35.000.000	11.666.667	-	-	-	11.666.667	-	-	-	11.666.667	-	-	-
3	- Youtube advertising	88.200.000	29.400.000	-	-	-	29.400.000	-	-	-	29.400.000	-	-	-
4	- Google Ads	35.000.000	11.666.667	-	-	-	11.666.667	-	-	-	11.666.667	-	-	-
5	- Facebook Ads	50.000.000	16.666.667	-	-	-	16.666.667	-	-	-	16.666.667	-	-	-
6	- Instagram Ads	36.000.000	12.000.000	-	-	-	12.000.000	-	-	-	12.000.000	-	-	-
7	- Twitter Ads	20.000.000	6.666.667	-	-	-	6.666.667	-	-	-	6.666.667	-	-	-
	Total Biaya Iklan	314.200.000	138.066.667	-	-	-	88.066.667	-	-	-	88.066.667	-	-	-
8	- Influencer	50.000.000	50.000.000	-	-	-	-	-	-	-	-	-	-	-
9	- Instagram Endorsement	50.000.000	50.000.000	-	-	-	-	-	-	-	-	-	-	-
10	- Youtube Endorsement	50.000.000	50.000.000	-	-	-	-	-	-	-	-	-	-	-
11	- Twitter Endorsement	25.000.000	25.000.000	-	-	-	-	-	-	-	-	-	-	-
12	- Tiktok Endorsement	25.000.000	25.000.000	-	-	-	-	-	-	-	-	-	-	-
	Total Biaya Influencer & Endorsement	200.000.000	200.000.000	-	-	-	-	-	-	-	-	-	-	-
13	- Biaya Campaign	50.000.000	25.000.000	-	-	-	-	-	25.000.000	-	-	-	-	-
14	- Biaya Pameran	50.000.000	25.000.000	-	-	-	-	-	25.000.000	-	-	-	-	-
	Total Biaya Event	100.000.000	50.000.000	-	-	-	-	-	50.000.000	-	-	-	-	-
15	- Biaya Pengguna Baru	250.000.000	20.833.333	20.833.333	20.833.333	20.833.333	20.833.333	20.833.333	20.833.333	20.833.333	20.833.333	20.833.333	20.833.333	20.833.333
16	- Biaya Voucher	250.000.000	20.833.333	20.833.333	20.833.333	20.833.333	20.833.333	20.833.333	20.833.333	20.833.333	20.833.333	20.833.333	20.833.333	20.833.333
17	- Biaya Cashback	250.000.000	20.833.333	20.833.333	20.833.333	20.833.333	20.833.333	20.833.333	20.833.333	20.833.333	20.833.333	20.833.333	20.833.333	20.833.333
18	- Biaya Refferal	250.000.000	20.833.333	20.833.333	20.833.333	20.833.333	20.833.333	20.833.333	20.833.333	20.833.333	20.833.333	20.833.333	20.833.333	20.833.333
	Total Biaya Promosi	1.000.000.000	83.333.333	83.333.333	83.333.333	83.333.333	83.333.333	83.333.333	83.333.333	83.333.333	83.333.333	83.333.333	83.333.333	83.333.333
19	- Biaya Operasional	100.000.000	8.333.333	8.333.333	8.333.333	8.333.333	8.333.333	8.333.333	8.333.333	8.333.333	8.333.333	8.333.333	8.333.333	8.333.333
20	- Biaya Entertainment	100.000.000	8.333.333	8.333.333	8.333.333	8.333.333	8.333.333	8.333.333	8.333.333	8.333.333	8.333.333	8.333.333	8.333.333	8.333.333
	Total Biaya Administrasi Marketing	200.000.000	16.666.667	16.666.667	16.666.667	16.666.667	16.666.667	16.666.667	16.666.667	16.666.667	16.666.667	16.666.667	16.666.667	16.666.667
	Total	1.814.200.000	488.066.667	100.000.000	100.000.000	100.000.000	188.066.667	100.000.000	150.000.000	100.000.000	188.066.667	100.000.000	100.000.000	100.000.000

Biaya Marketing Perbulan Tahun Ke - 2

No.	Jenis Biaya	Tahun ke - 2	Januari	Februari	Maret	April	Mei	Juni	Juli	Agustus	September	Oktober	November	Desember
1	- Biaya Pembuatan Website	-	-	-	-	-	-	-	-	-	-	-	-	-
2	- Branding Video	35.000.000	11.666.667	-	-	-	11.666.667	-	-	-	11.666.667	-	-	-
3	- Youtube advertising	88.200.000	29.400.000	-	-	-	29.400.000	-	-	-	29.400.000	-	-	-
4	- Google Ads	45.000.000	15.000.000	-	-	-	15.000.000	-	-	-	15.000.000	-	-	-
5	- Facebook Ads	50.000.000	16.666.667	-	-	-	16.666.667	-	-	-	16.666.667	-	-	-
6	- Instagram Ads	46.000.000	15.333.333	-	-	-	15.333.333	-	-	-	15.333.333	-	-	-
7	- Twitter Ads	20.000.000	6.666.667	-	-	-	6.666.667	-	-	-	6.666.667	-	-	-
	Total Biaya Iklan	284.200.000	94.733.333	-	-	-	94.733.333	-	-	-	94.733.333	-	-	-
8	- Influencer	200.000.000	200.000.000	-	-	-	-	-	-	-	-	-	-	-
9	- Instagram Endorsement	100.000.000	33.333.333	-	-	-	33.333.333	-	-	-	33.333.333	-	-	-
10	- Youtube Endorsement	100.000.000	33.333.333	-	-	-	33.333.333	-	-	-	33.333.333	-	-	-
11	- Twitter Endorsement	25.000.000	8.333.333	-	-	-	8.333.333	-	-	-	8.333.333	-	-	-
12	- Tiktok Endorsement	25.000.000	8.333.333	-	-	-	8.333.333	-	-	-	8.333.333	-	-	-
	Total Biaya Influencer & Endorsement	450.000.000	283.333.333	-	-	-	83.333.333	-	-	-	83.333.333	-	-	-
13	- Biaya Campaign	100.000.000	50.000.000	-	-	-	-	-	50.000.000	-	-	-	-	-
14	- Biaya Pameran	100.000.000	50.000.000	-	-	-	-	-	50.000.000	-	-	-	-	-
	Total Biaya Event	200.000.000	100.000.000	-	-	-	-	-	100.000.000	-	-	-	-	-
15	- Biaya Pengguna Baru	400.000.000	33.333.333	33.333.333	33.333.333	33.333.333	33.333.333	33.333.333	33.333.333	33.333.333	33.333.333	33.333.333	33.333.333	33.333.333
16	- Biaya Voucher	400.000.000	33.333.333	33.333.333	33.333.333	33.333.333	33.333.333	33.333.333	33.333.333	33.333.333	33.333.333	33.333.333	33.333.333	33.333.333
17	- Biaya Cashback	250.000.000	20.833.333	20.833.333	20.833.333	20.833.333	20.833.333	20.833.333	20.833.333	20.833.333	20.833.333	20.833.333	20.833.333	20.833.333
18	- Biaya Refferal	250.000.000	20.833.333	20.833.333	20.833.333	20.833.333	20.833.333	20.833.333	20.833.333	20.833.333	20.833.333	20.833.333	20.833.333	20.833.333
	Total Biaya Promosi	1.300.000.000	108.333.333	108.333.333	108.333.333	108.333.333	108.333.333	108.333.333	108.333.333	108.333.333	108.333.333	108.333.333	108.333.333	108.333.333
19	- Biaya Operasional	200.000.000	16.666.667	16.666.667	16.666.667	16.666.667	16.666.667	16.666.667	16.666.667	16.666.667	16.666.667	16.666.667	16.666.667	16.666.667
20	- Biaya Entertainment	200.000.000	16.666.667	16.666.667	16.666.667	16.666.667	16.666.667	16.666.667	16.666.667	16.666.667	16.666.667	16.666.667	16.666.667	16.666.667
	Total Biaya Administrasi Marketing	400.000.000	33.333.333	33.333.333	33.333.333	33.333.333	33.333.333	33.333.333	33.333.333	33.333.333	33.333.333	33.333.333	33.333.333	33.333.333
	Total	2.634.200.000	619.733.333	141.666.667	141.666.667	141.666.667	319.733.333	141.666.667	241.666.667	141.666.667	319.733.333	141.666.667	141.666.667	141.666.667

Biaya Marketing Perbulan Tahun Ke - 3

No.	Jenis Biaya	Tahun ke - 3	Januari	Februari	Maret	April	Mei	Juni	Juli	Agustus	September	Oktober	November	Desember
1	- Biaya Pembuatan Website	-	-	-	-	-	-	-	-	-	-	-	-	-
2	- Branding Video	35.000.000	11.666.667	-	-	-	11.666.667	-	-	-	11.666.667	-	-	-
3	- Youtube advertising	88.200.000	29.400.000	-	-	-	29.400.000	-	-	-	29.400.000	-	-	-
4	- Google Ads	55.000.000	18.333.333	-	-	-	18.333.333	-	-	-	18.333.333	-	-	-
5	- Facebook Ads	50.000.000	16.666.667	-	-	-	16.666.667	-	-	-	16.666.667	-	-	-
6	- Instagram Ads	56.000.000	18.666.667	-	-	-	18.666.667	-	-	-	18.666.667	-	-	-
7	- Twitter Ads	20.000.000	6.666.667	-	-	-	6.666.667	-	-	-	6.666.667	-	-	-
	Total Biaya Iklan	304.200.000	101.400.000	-	-	-	101.400.000	-	-	-	101.400.000	-	-	-
8	- Influencer	400.000.000	400.000.000	-	-	-	-	-	-	-	-	-	-	-
9	- Instagram Endorsement	100.000.000	33.333.333	-	-	-	33.333.333	-	-	-	33.333.333	-	-	-
10	- Youtube Endorsement	100.000.000	33.333.333	-	-	-	33.333.333	-	-	-	33.333.333	-	-	-
11	- Twitter Endorsement	25.000.000	8.333.333	-	-	-	8.333.333	-	-	-	8.333.333	-	-	-
12	- Tiktok Endorsement	25.000.000	8.333.333	-	-	-	8.333.333	-	-	-	8.333.333	-	-	-
	Total Biaya Influencer & Endorseme	650.000.000	483.333.333	-	-	-	83.333.333	-	-	-	83.333.333	-	-	-
13	- Biaya Campaign	100.000.000	50.000.000	-	-	-	-	-	50.000.000	-	-	-	-	-
14	- Biaya Pameran	100.000.000	50.000.000	-	-	-	-	-	50.000.000	-	-	-	-	-
	Total Biaya Event	200.000.000	100.000.000	-	-	-	-	-	100.000.000	-	-	-	-	-
15	- Biaya Pengguna Baru	500.000.000	41.666.667	41.666.667	41.666.667	41.666.667	41.666.667	41.666.667	41.666.667	41.666.667	41.666.667	41.666.667	41.666.667	41.666.667
16	- Biaya Voucher	500.000.000	41.666.667	41.666.667	41.666.667	41.666.667	41.666.667	41.666.667	41.666.667	41.666.667	41.666.667	41.666.667	41.666.667	41.666.667
17	- Biaya Cashback	500.000.000	41.666.667	41.666.667	41.666.667	41.666.667	41.666.667	41.666.667	41.666.667	41.666.667	41.666.667	41.666.667	41.666.667	41.666.667
18	- Biaya Referral	500.000.000	41.666.667	41.666.667	41.666.667	41.666.667	41.666.667	41.666.667	41.666.667	41.666.667	41.666.667	41.666.667	41.666.667	41.666.667
	Total Biaya Promosi	2.000.000.000	166.666.667	166.666.667	166.666.667	166.666.667	166.666.667	166.666.667	166.666.667	166.666.667	166.666.667	166.666.667	166.666.667	166.666.667
19	- Biaya Operasional	300.000.000	25.000.000	25.000.000	25.000.000	25.000.000	25.000.000	25.000.000	25.000.000	25.000.000	25.000.000	25.000.000	25.000.000	25.000.000
20	- Biaya Entertainment	300.000.000	25.000.000	25.000.000	25.000.000	25.000.000	25.000.000	25.000.000	25.000.000	25.000.000	25.000.000	25.000.000	25.000.000	25.000.000
	Total Biaya Administrasi Marketing	600.000.000	50.000.000	50.000.000	50.000.000	50.000.000	50.000.000	50.000.000	50.000.000	50.000.000	50.000.000	50.000.000	50.000.000	50.000.000
	Total	3.754.200.000	901.400.000	216.666.667	216.666.667	216.666.667	401.400.000	216.666.667	316.666.667	216.666.667	401.400.000	216.666.667	216.666.667	216.666.667

Biaya Marketing Perbulan Tahun Ke - 4

No.	Jenis Biaya	Tahun ke - 4	Januari	Februari	Maret	April	Mei	Juni	Juli	Agustus	September	Oktober	November	Desember
1	- Biaya Pembuatan Website	-	-	-	-	-	-	-	-	-	-	-	-	-
2	- Branding Video	35.000.000	11.666.667	-	-	-	11.666.667	-	-	-	11.666.667	-	-	-
3	- Youtube advertising	88.200.000	29.400.000	-	-	-	29.400.000	-	-	-	29.400.000	-	-	-
4	- Google Ads	65.000.000	21.666.667	-	-	-	21.666.667	-	-	-	21.666.667	-	-	-
5	- Facebook Ads	50.000.000	16.666.667	-	-	-	16.666.667	-	-	-	16.666.667	-	-	-
6	- Instagram Ads	66.000.000	22.000.000	-	-	-	22.000.000	-	-	-	22.000.000	-	-	-
7	- Twitter Ads	20.000.000	6.666.667	-	-	-	6.666.667	-	-	-	6.666.667	-	-	-
	Total Biaya Iklan	324.200.000	108.066.667	-	-	-	108.066.667	-	-	-	108.066.667	-	-	-
8	- Influencer	400.000.000	400.000.000	-	-	-	-	-	-	-	-	-	-	-
9	- Instagram Endorsement	100.000.000	33.333.333	-	-	-	33.333.333	-	-	-	33.333.333	-	-	-
10	- Youtube Endorsement	100.000.000	33.333.333	-	-	-	33.333.333	-	-	-	33.333.333	-	-	-
11	- Twitter Endorsement	25.000.000	8.333.333	-	-	-	8.333.333	-	-	-	8.333.333	-	-	-
12	- Tiktok Endorsement	25.000.000	8.333.333	-	-	-	8.333.333	-	-	-	8.333.333	-	-	-
	Total Biaya Influencer & Endorsement	650.000.000	483.333.333	-	-	-	83.333.333	-	-	-	83.333.333	-	-	-
13	- Biaya Campaign	100.000.000	50.000.000	-	-	-	-	-	50.000.000	-	-	-	-	-
14	- Biaya Pameran	100.000.000	50.000.000	-	-	-	-	-	50.000.000	-	-	-	-	-
	Total Biaya Event	200.000.000	100.000.000	-	-	-	-	-	100.000.000	-	-	-	-	-
15	- Biaya Pengguna Baru	600.000.000	50.000.000	50.000.000	50.000.000	50.000.000	50.000.000	50.000.000	50.000.000	50.000.000	50.000.000	50.000.000	50.000.000	50.000.000
16	- Biaya Voucher	600.000.000	50.000.000	50.000.000	50.000.000	50.000.000	50.000.000	50.000.000	50.000.000	50.000.000	50.000.000	50.000.000	50.000.000	50.000.000
17	- Biaya Cashback	600.000.000	50.000.000	50.000.000	50.000.000	50.000.000	50.000.000	50.000.000	50.000.000	50.000.000	50.000.000	50.000.000	50.000.000	50.000.000
18	- Biaya Referral	600.000.000	50.000.000	50.000.000	50.000.000	50.000.000	50.000.000	50.000.000	50.000.000	50.000.000	50.000.000	50.000.000	50.000.000	50.000.000
	Total Biaya Promosi	2.400.000.000	200.000.000	200.000.000	200.000.000	200.000.000	200.000.000	200.000.000	200.000.000	200.000.000	200.000.000	200.000.000	200.000.000	200.000.000
19	- Biaya Operasional	400.000.000	33.333.333	33.333.333	33.333.333	33.333.333	33.333.333	33.333.333	33.333.333	33.333.333	33.333.333	33.333.333	33.333.333	33.333.333
20	- Biaya Entertainment	400.000.000	33.333.333	33.333.333	33.333.333	33.333.333	33.333.333	33.333.333	33.333.333	33.333.333	33.333.333	33.333.333	33.333.333	33.333.333
	Total Biaya Administrasi Marketing	800.000.000	66.666.667	66.666.667	66.666.667	66.666.667	66.666.667	66.666.667	66.666.667	66.666.667	66.666.667	66.666.667	66.666.667	66.666.667
	Total	4.374.200.000	958.066.667	266.666.667	266.666.667	266.666.667	458.066.667	266.666.667	366.666.667	266.666.667	458.066.667	266.666.667	266.666.667	266.666.667

Biaya Marketing Perbulan Tahun Ke - 5

No.	Jenis Biaya	Tahun ke - 5	Januari	Februari	Maret	April	Mei	Juni	Juli	Agustus	September	Oktober	November	Desember
1	- Biaya Pembuatan Website	-	-	-	-	-	-	-	-	-	-	-	-	-
2	- Branding Video	35.000.000	11.666.667	-	-	-	11.666.667	-	-	-	11.666.667	-	-	-
3	- Youtube advertising	88.200.000	29.400.000	-	-	-	29.400.000	-	-	-	29.400.000	-	-	-
4	- Google Ads	75.000.000	25.000.000	-	-	-	25.000.000	-	-	-	25.000.000	-	-	-
5	- Facebook Ads	50.000.000	16.666.667	-	-	-	16.666.667	-	-	-	16.666.667	-	-	-
6	- Instagram Ads	76.000.000	25.333.333	-	-	-	25.333.333	-	-	-	25.333.333	-	-	-
7	- Twitter Ads	20.000.000	6.666.667	-	-	-	6.666.667	-	-	-	6.666.667	-	-	-
	Total Biaya Iklan	344.200.000	114.733.333	-	-	-	114.733.333	-	-	-	114.733.333	-	-	-
8	- Influencer	400.000.000	400.000.000	-	-	-	-	-	-	-	-	-	-	-
9	- Instagram Endorsement	100.000.000	33.333.333	-	-	-	33.333.333	-	-	-	33.333.333	-	-	-
10	- Youtube Endorsement	100.000.000	33.333.333	-	-	-	33.333.333	-	-	-	33.333.333	-	-	-
11	- Twitter Endorsement	25.000.000	8.333.333	-	-	-	8.333.333	-	-	-	8.333.333	-	-	-
12	- Tiktok Endorsement	25.000.000	8.333.333	-	-	-	8.333.333	-	-	-	8.333.333	-	-	-
	Total Biaya Influencer & Endorsement	650.000.000	483.333.333	-	-	-	83.333.333	-	-	-	83.333.333	-	-	-
13	- Biaya Campaign	100.000.000	50.000.000	-	-	-	-	-	50.000.000	-	-	-	-	-
14	- Biaya Pameran	100.000.000	50.000.000	-	-	-	-	-	50.000.000	-	-	-	-	-
	Total Biaya Event	200.000.000	100.000.000	-	-	-	-	-	100.000.000	-	-	-	-	-
15	- Biaya Pengguna Baru	700.000.000	58.333.333	58.333.333	58.333.333	58.333.333	58.333.333	58.333.333	58.333.333	58.333.333	58.333.333	58.333.333	58.333.333	58.333.333
16	- Biaya Voucher	700.000.000	58.333.333	58.333.333	58.333.333	58.333.333	58.333.333	58.333.333	58.333.333	58.333.333	58.333.333	58.333.333	58.333.333	58.333.333
17	- Biaya Cashback	700.000.000	58.333.333	58.333.333	58.333.333	58.333.333	58.333.333	58.333.333	58.333.333	58.333.333	58.333.333	58.333.333	58.333.333	58.333.333
18	- Biaya Refferal	700.000.000	58.333.333	58.333.333	58.333.333	58.333.333	58.333.333	58.333.333	58.333.333	58.333.333	58.333.333	58.333.333	58.333.333	58.333.333
	Total Biaya Promosi	2.800.000.000	233.333.333	233.333.333	233.333.333	233.333.333	233.333.333	233.333.333	233.333.333	233.333.333	233.333.333	233.333.333	233.333.333	233.333.333
19	- Biaya Operasional	500.000.000	41.666.667	41.666.667	41.666.667	41.666.667	41.666.667	41.666.667	41.666.667	41.666.667	41.666.667	41.666.667	41.666.667	41.666.667
20	- Biaya Entertainment	500.000.000	41.666.667	41.666.667	41.666.667	41.666.667	41.666.667	41.666.667	41.666.667	41.666.667	41.666.667	41.666.667	41.666.667	41.666.667
	Total Biaya Administrasi Marketing	1.000.000.000	83.333.333	83.333.333	83.333.333	83.333.333	83.333.333	83.333.333	83.333.333	83.333.333	83.333.333	83.333.333	83.333.333	83.333.333
	Total	4.994.200.000	1.014.733.333	316.666.667	316.666.667	316.666.667	514.733.333	316.666.667	416.666.667	316.666.667	514.733.333	316.666.667	316.666.667	316.666.667

Perencanaan Pendapatan

Transaksi *Placement* Iklan Tahun ke – 1

No.	Jenis Pendapatan	Jumlah Penayangan Tahun ke-1	Januari	Februari	Maret	April	Mei	Juni	Juli	Agustus	September	Oktober	November	Desember
1	Placement Iklan	1.200	-	-	-	-	-	-	200	200	200	200	200	200

Pendapatan *Placement* Iklan Tahun ke – 1

No.	Jenis Pendapatan	Harga/Penayangan	Januari	Februari	Maret	April	Mei	Juni	Juli	Agustus	September	Oktober	November	Desember	Jumlah Pendapatan/Penayangan Tahun ke-1
1	Placement Iklan	100.000	-	-	-	-	-	-	20.000.000	20.000.000	20.000.000	20.000.000	20.000.000	20.000.000	120.000.000

Transaksi *Placement* Iklan Tahun ke – 2

No.	Jenis Pendapatan	Jumlah Penayangan Tahun ke-2	Januari	Februari	Maret	April	Mei	Juni	Juli	Agustus	September	Oktober	November	Desember
1	Placement Iklan	3.000	200	200	200	200	200	200	300	300	300	300	300	300

Pendapatan *Placement* Iklan Tahun ke – 2

No.	Jenis Pendapatan	Harga/Penayangan	Januari	Februari	Maret	April	Mei	Juni	Juli	Agustus	September	Oktober	November	Desember	Jumlah Pendapatan/Penayangan Tahun ke-2
1	Placement Iklan	200.000	40.000.000	40.000.000	40.000.000	40.000.000	40.000.000	40.000.000	60.000.000	60.000.000	60.000.000	60.000.000	60.000.000	60.000.000	600.000.000

Transaksi *Placement* Iklan Tahun ke – 3

No.	Jenis Pendapatan	Jumlah Penayangan Tahun ke-3	Januari	Februari	Maret	April	Mei	Juni	Juli	Agustus	September	Oktober	November	Desember
1	Placement Iklan	4.200	300	300	300	300	300	300	300	400	400	400	400	400

Pendapatan *Placement* Iklan Tahun ke – 3

No.	Jenis Pendapatan	Harga/Penayangan	Januari	Februari	Maret	April	Mei	Juni	Juli	Agustus	September	Oktober	November	Desember	Jumlah Pendapatan/Penayangan Tahun ke-3
1	Placement Iklan	500.000	150.000.000	150.000.000	150.000.000	150.000.000	150.000.000	150.000.000	200.000.000	200.000.000	200.000.000	200.000.000	200.000.000	200.000.000	2.100.000.000

Transaksi *Placement* Iklan Tahun ke – 4

No.	Jenis Pendapatan	Jumlah Penayangan Tahun ke-4	Januari	Februari	Maret	April	Mei	Juni	Juli	Agustus	September	Oktober	November	Desember
1	Placement Iklan	5.400	400	400	400	400	400	400	400	500	500	500	500	500

Pendapatan *Placement* Iklan Tahun ke – 4

No.	Jenis Pendapatan	Harga/Penayangan	Januari	Februari	Maret	April	Mei	Juni	Juli	Agustus	September	Oktober	November	Desember	Jumlah Pendapatan/Penayangan Tahun ke-4
1	Placement Iklan	750.000	300.000.000	300.000.000	300.000.000	300.000.000	300.000.000	300.000.000	375.000.000	375.000.000	375.000.000	375.000.000	375.000.000	375.000.000	4.050.000.000

Transaksi Placement Iklan Tahun ke – 5

No.	Jenis Pendapatan	Jumlah Penayangan Tahun ke - 5	Januari	Februari	Maret	April	Mei	Juni	Juli	Agustus	September	Oktober	November	Desember
1	Placement Iklan	7.500	500	500	500	500	500	500	750	750	750	750	750	750

Pendapatan Placement Iklan Tahun ke – 5

No.	Jenis Pendapatan	Harga/Penayangan	Januari	Februari	Maret	April	Mei	Juni	Juli	Agustus	September	Oktober	November	Desember	Jumlah Pendapatan/Penayangan Tahun ke - 5
1	Placement Iklan	1.000.000	500.000.000	500.000.000	500.000.000	500.000.000	500.000.000	500.000.000	750.000.000	750.000.000	750.000.000	750.000.000	750.000.000	750.000.000	7.500.000.000

Transaksi Platform Fee Tahun ke – 1

No.	Jenis Pendapatan	Jumlah Transaksi Tahun ke - 1	Januari	Februari	Maret	April	Mei	Juni	Juli	Agustus	September	Oktober	November	Desember
1	Platform Fee (End User)	105.000	-	-	-	-	-	-	-	5.000	10.000	15.000	20.000	30.000
2	Platform Fee Mitra Kerja CariBengkel	105.000	-	-	-	-	-	-	-	5.000	10.000	15.000	20.000	30.000

Pendapatan Platform Fee Tahun ke – 1

No.	Jenis Pendapatan	Margin%/ Transaksi	Estimasi Biaya Jasa/Transaksi	Januari	Februari	Maret	April	Mei	Juni	Juli	Agustus	September	Oktober	November	Desember	Jumlah Pendapatan/Transaksi Tahun ke - 1
1	Platform Fee (End User)	1%	100.000	-	-	-	-	-	-	5.000.000	10.000.000	15.000.000	20.000.000	25.000.000	30.000.000	105.000.000
2	Platform Fee Mitra Kerja CariBengkel	2%	100.000	-	-	-	-	-	-	10.000.000	20.000.000	30.000.000	40.000.000	50.000.000	60.000.000	210.000.000
Total															315.000.000	

Transaksi Platform Fee Tahun ke – 2

No.	Jenis Pendapatan	Jumlah Transaksi Tahun ke - 2	Januari	Februari	Maret	April	Mei	Juni	Juli	Agustus	September	Oktober	November	Desember
1	Platform Fee (End User)	450.000	35.000	35.000	35.000	35.000	35.000	35.000	40.000	40.000	40.000	40.000	40.000	40.000
2	Platform Fee Mitra Kerja CariBengkel	450.000	35.000	35.000	35.000	35.000	35.000	35.000	40.000	40.000	40.000	40.000	40.000	40.000

Pendapatan Platform Fee Tahun ke – 2

No.	Jenis Pendapatan	Margin%/ Transaksi	Estimasi Biaya Jasa/Transaksi	Januari	Februari	Maret	April	Mei	Juni	Juli	Agustus	September	Oktober	November	Desember	Jumlah Pendapatan/Transaksi Tahun ke - 2
1	Platform Fee (End User)	1%	150.000	\$2.500.000	\$2.500.000	\$2.500.000	\$2.500.000	\$2.500.000	60.000.000	60.000.000	60.000.000	60.000.000	60.000.000	60.000.000	60.000.000	675.000.000
2	Platform Fee Mitra Kerja CariBengkel	3%	150.000	157.500.000	157.500.000	157.500.000	157.500.000	157.500.000	180.000.000	180.000.000	180.000.000	180.000.000	180.000.000	180.000.000	180.000.000	2.025.000.000
Total															2.700.000.000	

Transaksi Platform Fee Tahun ke – 3

No.	Jenis Pendapatan	Jumlah Transaksi Tahun ke - 3	Januari	Februari	Maret	April	Mei	Juni	Juli	Agustus	September	Oktober	November	Desember
1	Platform Fee (End User)	660.000	50.000	50.000	50.000	50.000	50.000	50.000	60.000	60.000	60.000	60.000	60.000	60.000
2	Platform Fee Mitra Kerja CariBengkel	660.000	50.000	50.000	50.000	50.000	50.000	50.000	60.000	60.000	60.000	60.000	60.000	60.000

Pendapatan Platform Fee Tahun ke – 3

No.	Jenis Pendapatan	Margin%/Transaksi	Estimasi Biaya Jasa/Transaksi	Januari	Februari	Maret	April	Mei	Juni	Juli	Agustus	September	Oktober	November	Desember	Jumlah Pendapatan/Transaksi Tahun ke - 3
1	Platform Fee (End User)	2%	150.000	150.000.000	150.000.000	150.000.000	150.000.000	150.000.000	150.000.000	180.000.000	180.000.000	180.000.000	180.000.000	180.000.000	180.000.000	1.980.000.000
2	Platform Fee Mitra Kerja CariBengkel	5%	150.000	375.000.000	375.000.000	375.000.000	375.000.000	375.000.000	375.000.000	450.000.000	450.000.000	450.000.000	450.000.000	450.000.000	450.000.000	4.950.000.000
Total																6.930.000.000

Transaksi Platform Fee Tahun ke – 4

No.	Jenis Pendapatan	Jumlah Transaksi Tahun ke - 4	Januari	Februari	Maret	April	Mei	Juni	Juli	Agustus	September	Oktober	November	Desember
1	Platform Fee (End User)	900.000	70.000	70.000	70.000	70.000	70.000	70.000	80.000	80.000	80.000	80.000	80.000	80.000
2	Platform Fee Mitra Kerja CariBengkel	900.000	70.000	70.000	70.000	70.000	70.000	70.000	80.000	80.000	80.000	80.000	80.000	80.000

Pendapatan Platform Fee Tahun ke – 4

No.	Jenis Pendapatan	Margin%/Transaksi	Estimasi Biaya Jasa/Transaksi	Januari	Februari	Maret	April	Mei	Juni	Juli	Agustus	September	Oktober	November	Desember	Jumlah Pendapatan/Transaksi Tahun ke - 4
1	Platform Fee (End User)	3%	200.000	420.000.000	420.000.000	420.000.000	420.000.000	420.000.000	420.000.000	480.000.000	480.000.000	480.000.000	480.000.000	480.000.000	480.000.000	5.400.000.000
2	Platform Fee Mitra Kerja CariBengkel	7%	200.000	980.000.000	980.000.000	980.000.000	980.000.000	980.000.000	980.000.000	1.120.000.000	1.120.000.000	1.120.000.000	1.120.000.000	1.120.000.000	1.120.000.000	12.600.000.000
Total																18.000.000.000

Transaksi Platform Fee Tahun ke – 5

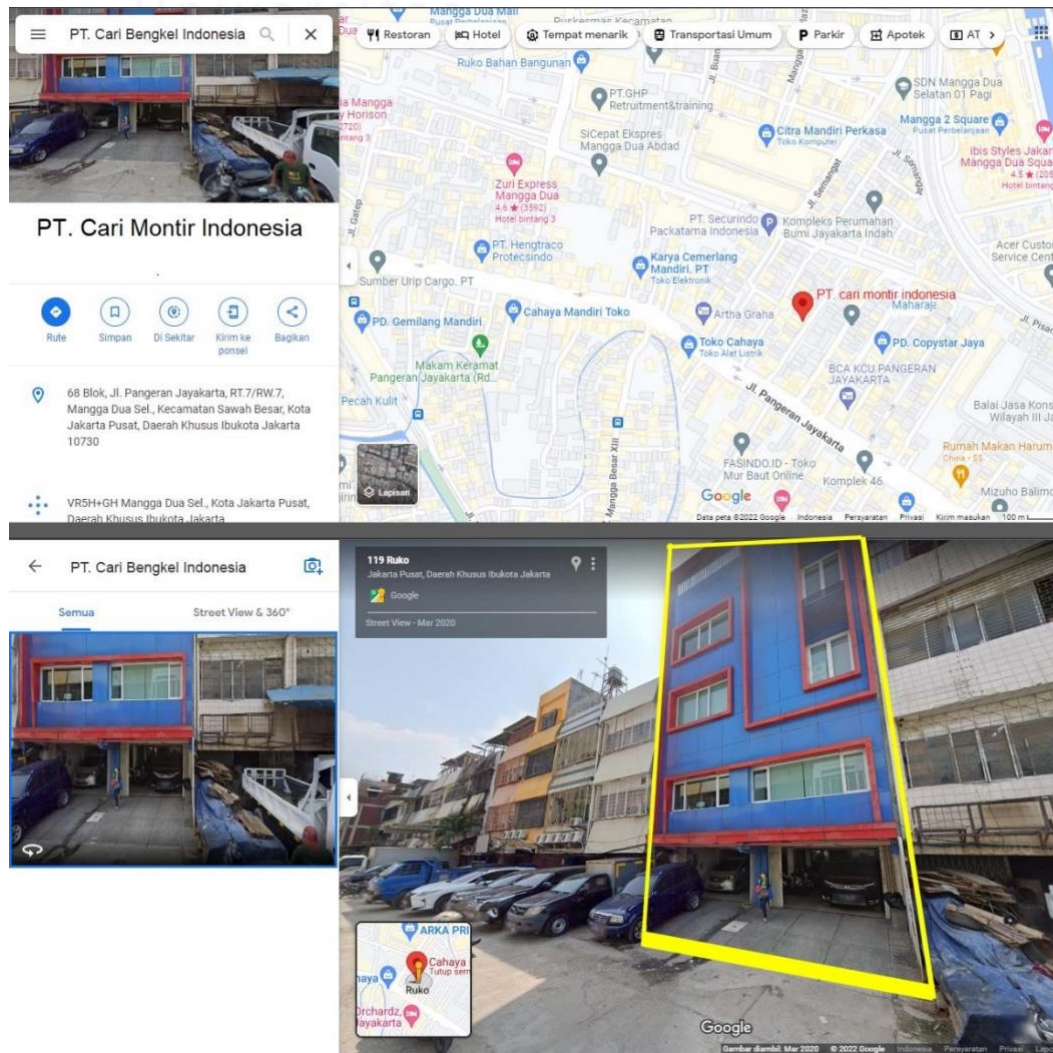
No.	Jenis Pendapatan	Jumlah Transaksi Tahun ke - 5	Januari	Februari	Maret	April	Mei	Juni	Juli	Agustus	September	Oktober	November	Desember
1	Platform Fee (End User)	1.020.000	80.000	80.000	80.000	80.000	80.000	80.000	90.000	90.000	90.000	90.000	90.000	90.000
2	Platform Fee Mitra Kerja CariBengkel	1.020.000	80.000	80.000	80.000	80.000	80.000	80.000	90.000	90.000	90.000	90.000	90.000	90.000

Pendapatan Platform Fee Tahun ke – 5

No.	Jenis Pendapatan	Margin%/Transaksi	Estimasi Biaya Jasa/Transaksi	Januari	Februari	Maret	April	Mei	Juni	Juli	Agustus	September	Oktober	November	Desember	Jumlah Pendapatan/Transaksi Tahun ke - 5
1	Platform Fee (End User)	5%	200.000	800.000.000	800.000.000	800.000.000	800.000.000	800.000.000	800.000.000	1.000.000.000	1.000.000.000	1.000.000.000	1.000.000.000	1.000.000.000	1.000.000.000	10.800.000.000
2	Platform Fee Mitra Kerja CariBengkel	10%	200.000	1.600.000.000	1.600.000.000	1.600.000.000	1.600.000.000	1.600.000.000	1.600.000.000	2.000.000.000	2.000.000.000	2.000.000.000	2.000.000.000	2.000.000.000	2.000.000.000	21.600.000.000
Total																32.400.000.000

LAMPIRAN BAB VI

Lokasi Kantor Pusat Carimontir



Prosedur Mendirikan PT

Tahap Pengajuan	Keterangan
Pengajuan Nama Perseroan Terbatas	<ul style="list-style-type: none"> Melampirkan asli formulir dan pendirian surat kuasa; Melampirkan photocopy Kartu Identitas Penduduk ("KTP") para pendirinya dan para pengurus perusahaan; Melampirkan photocopy Kartu Keluarga ("KK") pimpinan pendiri PT.
Pembuatan Akta Pendirian PT	<ul style="list-style-type: none"> Pendiri PT minimal 2 orang atau lebih; Menetapkan jangka waktu berdirinya PT: selama 10 tahun, 20 tahun atau lebih atau bahkan tidak perlu ditentukan lamanya artinya berlaku seumur hidup; Menetapkan Maksud dan Tujuan serta kegiatan usaha PT; Akta Notaris yang berbahasa Indonesia; Setiap pendiri harus mengambil bagian atas saham, kecuali dalam rangka peleburan; Modal dasar minimal Rp. 50.000.000,- (lima puluh juta Rupiah) dan modal disetor minimal 25% (diapuluh lima perseratus) dari modal dasar; Minimal 1 orang Direktur dan 1 orang Komisaris; dan Pemegang saham harus WNI atau Badan Hukum yang didirikan menurut hukum Indonesia, kecuali PT dengan Modal Asing atau biasa disebut PT PMA.
Pembuatan SKDP	<p>Permohonan SKDP (Surat Keterangan Domisili Perusahaan) diajukan kepada kantor kelurahan setempat sesuai dengan alamat kantor PT anda berada, yang mana sebagai bukti keterangan keberadaan alamat perusahaan (domisili gedung, jika di gedung). Persyaratan lain yang dibutuhkan adalah: photocopy Pajak Bumi dan Bangunan (PBB) tahun terakhir, Perjanjian Sewa atau kontrak tempat usaha bagi yang berdomisili bukan di gedung perkantoran, Kartu Tanda Penduduk (KTP) Direktur, Izin Mendirikan Bangun (IMB) jika PT tidak berada di gedung perkantoran.</p>
Pembuatan NPWP	<p>Permohonan pendaftaran NPWP diajukan kepada Kepala Kantor Pelayanan Pajak sesuai dengan keberadaan domisili PT. Persyaratan lain yang dibutuhkan, adalah: NPWP pribadi Direktur PT, photocopy KTP Direktur (atau photocopy Paspor</p>

	bagi WNA, khusus PT PMA), SKDP, dan akta pendirian PT.
Pembuatan Anggaran Dasar Perseroan	<ul style="list-style-type: none"> Bukti setor bank senilai modal disetor dalam akta pendirian; Bukti Penerimaan Negara Bukan Pajak (PNBP) sebagai pembayaran berita acara negara; Asli akta pendirian.
Mengajukan SIUP	<ul style="list-style-type: none"> SIUP Kecil, wajib dimiliki oleh perusahaan perdagangan yang kekayaan bersihnya lebih dari Rp. 50.000.000,- (lima puluh juta rupiah) sampai dengan paling banyak Rp. 500.000.000,- (lima ratus juta Rupiah) tidak termasuk tanah dan bangunan tempat usaha; SIUP Menengah, wajib dimiliki oleh perusahaan perdagangan yang kekayaan bersihnya lebih dari Rp. 500.000.000,- (lima ratus juta rupiah) sampai dengan paling banyak Rp. 10.000.000.000,- (sepuluh milyar Rupiah) tidak termasuk tanah dan bangunan tempat Usaha; SIUP Besar, wajib dimiliki oleh perusahaan perdagangan yang kekayaan bersihnya lebih dari Rp. 10.000.000.000,- (sepuluh milyar Rupiah) tidak termasuk tanah dan bangunan tempat usaha.
Mengajukan Tanda Daftar Perusahaan (TDP)	<p>Permohonan pendaftaran diajukan kepada Kepala Suku Dinas Perindustrian dan Perdagangan dan/atau Koperasi Usaha Mikro Kecil Menengah dan Perdagangan kota atau kabupaten terkait sesuai dengan domisili perusahaan. Bagi perusahaan yang telah terdaftar akan diberikan sertifikat TDP sebagai bukti bahwa perusahaan/badan usaha telah melakukan wajib daftar perusahaan sesuai dengan Peraturan Menteri Perdagangan Republik Indonesia No.37/M-DAG/PER/9/2007 tentang Penyelenggaraan Pendaftaran Perusahaan.</p>
Berita Acara Negara Republik Indonesia (BNRI)	<p>Setelah perusahaan melakukan wajib daftar perusahaan dan telah mendapatkan pengesahan dari Menteri Keneknukman, maka harus di umumkan dalam BNRI dari perusahaan yang telah diumumkan dalam BNRI, maka PT telah sempurna statusnya sebagai badan hukum</p>

Uptime and Downtime With 99.96%



Uptime and downtime with 99.96 % SLA

2022-11-14:As of today, *uptime.is* is powered by [Python](#) and [Flask](#). For more than 10 years your uptime and downtime calculations have been served by [newLISP](#). I will certainly miss it, but *uptime.is* just followed the [@uptisbot Telegram bot](#).

[[simple](#) / [flexible](#) / [reverse](#) / [about](#) / [API](#)]

Agreed SLA level: % (enter SLA level and hit the <enter> key)

SLA level of 99.96 % uptime/availability results in the following periods of allowed downtime/unavailability:

- **Daily:** 35s
- **Weekly:** 4m 1.9s
- **Monthly:** 17m 23s
- **Quarterly:** 52m 9.8s
- **Yearly:** 3h 28m 39s

Direct link to the page with these results: uptime.is/99.96

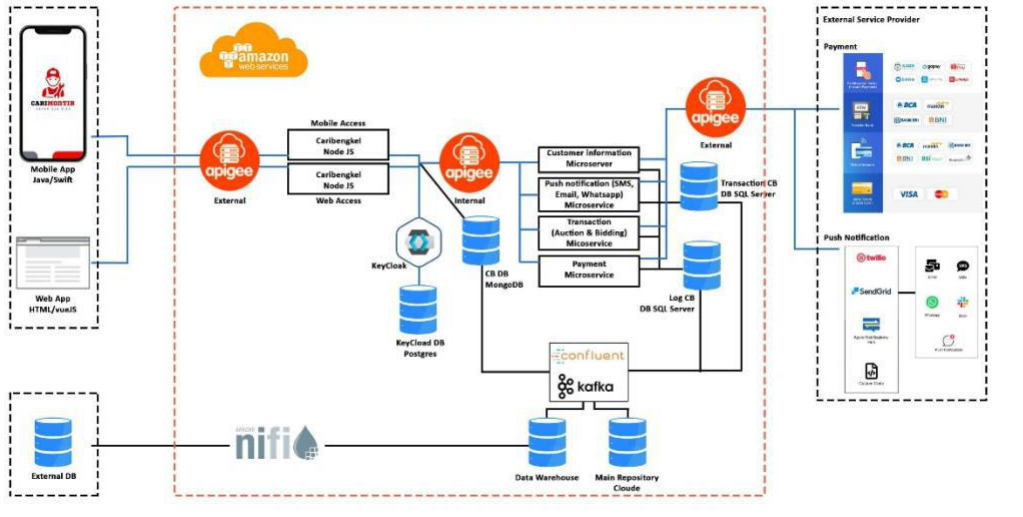
The SLA calculations assume a requirement of continuous uptime (i.e. 24/7 all year long) with additional approximations as described in the [source](#). (*uptime.is* was originally implemented in [newLISP](#), which had powered uptime and downtime calculations for more than a decade. As of 2022-11-14 *uptime.is* is powered by [Python](#) and [Flask](#), using the same stack as the [@uptisbot Telegram bot](#).)

For convenience, there are special CEO and SEO friendly links for *N nines*: [three nines](#), [four nines](#), [five nines](#), [six nines](#) etc.

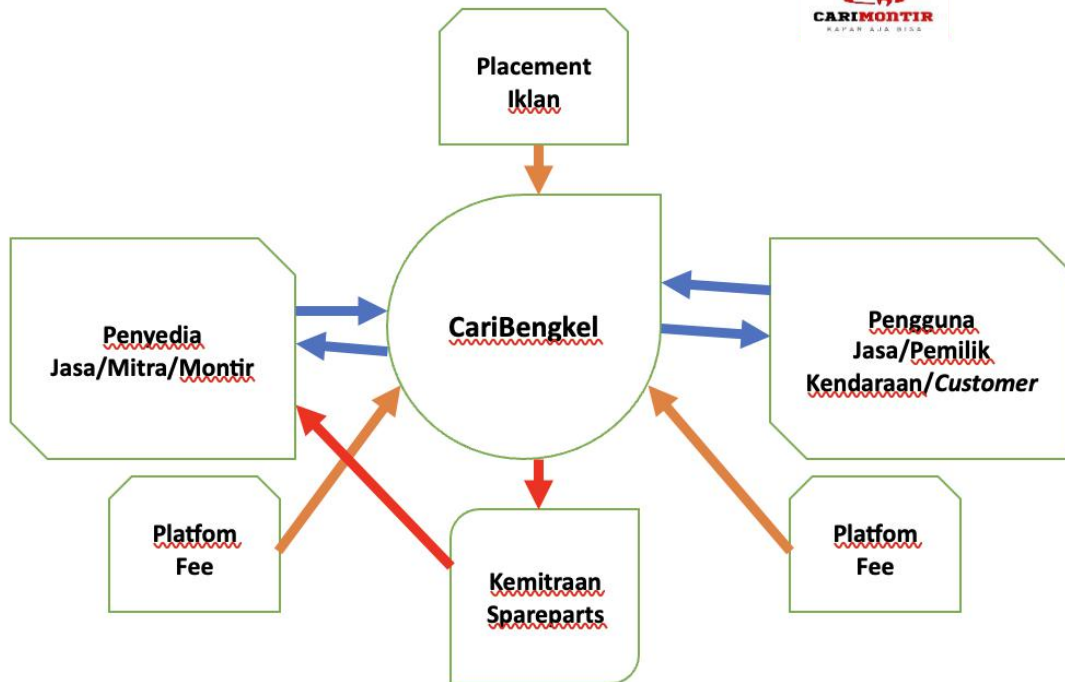
Berkas Digital Riwayat Service Kendaraan

VEHICLE SERVICE RECORD						MITRA CARIBENKEL PUTRA AII MOTORS	
TOTAL SERVICE COSTS:	Rp	236,000.00	OWNER NAME:	Jaya		MODEL:	
PERIOD START		8/3/2022	VEHICLE MAKE:			VIN NO:	
PERIOD END		9/8/2022	YEAR:			LICENSE NO:	
SERVICE DATE:		8/3/2022			9/8/2022		
MILEAGE:		26,000.00			26,000.00		
TOTALS:	Rp	90,000.00	Rp	146,000.00	Rp	-	Rp -
SERVICE:							
Change oil	Rp	50,000.00	Rp	19,000.00			
Lubricate chassis			Rp	17,000.00			
Change oil filter	Rp	20,000.00					
Change air filter	Rp	20,000.00					
Change transmission fluid							
Flush cooling system							

Arsitektur Sistem Carimontir



Rantai Pasok Carimontir



Garis Oren : Pendapatan CariBengkel
Garis Biru : Transaksi CariBengkel
Garis Merah : Kemitraan Spareparts

Biaya Operasional Perbulan Tahun Ke - 1

No.	Jenis Biaya	Tahun ke - 1	Januari	Februari	Maret	April	Mei	Juni	Juli	Agustus	September	Oktober	November	Desember
1	Biaya Listrik	36,000,000	3,000,000	3,000,000	3,000,000	3,000,000	3,000,000	3,000,000	3,000,000	3,000,000	3,000,000	3,000,000	3,000,000	3,000,000
2	Biaya Air	12,000,000	1,000,000	1,000,000	1,000,000	1,000,000	1,000,000	1,000,000	1,000,000	1,000,000	1,000,000	1,000,000	1,000,000	1,000,000
3	Biaya Telepon Kantor	12,000,000	1,000,000	1,000,000	1,000,000	1,000,000	1,000,000	1,000,000	1,000,000	1,000,000	1,000,000	1,000,000	1,000,000	1,000,000
4	Biaya Internet	6,000,000	500,000	500,000	500,000	500,000	500,000	500,000	500,000	500,000	500,000	500,000	500,000	500,000
5	Biaya Pulsa Sales	3,000,000	250,000	250,000	250,000	250,000	250,000	250,000	250,000	250,000	250,000	250,000	250,000	250,000
6	Biaya Office Suplies	12,000,000	1,000,000	1,000,000	1,000,000	1,000,000	1,000,000	1,000,000	1,000,000	1,000,000	1,000,000	1,000,000	1,000,000	1,000,000
7	Biaya Rumah Tangga Kant	9,000,000	750,000	750,000	750,000	750,000	750,000	750,000	750,000	750,000	750,000	750,000	750,000	750,000
8	Zoom Unlimited	2,000,000	2,000,000	-	-	-	-	-	-	-	-	-	-	-
9	Biaya R & D	20,000,000	-	-	-	-	-	10,000,000	-	-	-	-	-	10,000,000
10	Biaya IT	60,000,000	5,000,000	5,000,000	5,000,000	5,000,000	5,000,000	5,000,000	5,000,000	5,000,000	5,000,000	5,000,000	5,000,000	5,000,000
11	Biaya Pengiriman Surat	6,000,000	500,000	500,000	500,000	500,000	500,000	500,000	500,000	500,000	500,000	500,000	500,000	500,000
12	Biaya Perawatan Kendaraan	-	-	-	-	-	-	-	-	-	-	-	-	-
13	Biaya Asuransi Kendaraan	-	-	-	-	-	-	-	-	-	-	-	-	-
14	Biaya Operasional Kendara	-	-	-	-	-	-	-	-	-	-	-	-	-
15	Biaya Perjalanan Dinas	12,000,000	1,000,000	1,000,000	1,000,000	1,000,000	1,000,000	1,000,000	1,000,000	1,000,000	1,000,000	1,000,000	1,000,000	1,000,000
16	Biaya Security	60,000,000	5,000,000	5,000,000	5,000,000	5,000,000	5,000,000	5,000,000	5,000,000	5,000,000	5,000,000	5,000,000	5,000,000	5,000,000
17	Biaya Sewa Kantor	120,000,000	10,000,000	10,000,000	10,000,000	10,000,000	10,000,000	10,000,000	10,000,000	10,000,000	10,000,000	10,000,000	10,000,000	10,000,000
	Total	370,000,000	31,000,000	29,000,000	29,000,000	29,000,000	29,000,000	39,000,000	29,000,000	29,000,000	29,000,000	29,000,000	29,000,000	39,000,000

Biaya Operasional Perbulan Tahun Ke - 2

No.	Jenis Biaya	Tahun ke - 2	Januari	Februari	Maret	April	Mei	Juni	Juli	Agustus	September	Oktober	November	Desember
1	Biaya Listrik	48,000,000	4,000,000	4,000,000	4,000,000	4,000,000	4,000,000	4,000,000	4,000,000	4,000,000	4,000,000	4,000,000	4,000,000	4,000,000
2	Biaya Air	18,000,000	1,500,000	1,500,000	1,500,000	1,500,000	1,500,000	1,500,000	1,500,000	1,500,000	1,500,000	1,500,000	1,500,000	1,500,000
3	Biaya Telepon Kantor	30,000,000	2,500,000	2,500,000	2,500,000	2,500,000	2,500,000	2,500,000	2,500,000	2,500,000	2,500,000	2,500,000	2,500,000	2,500,000
4	Biaya Internet	12,000,000	1,000,000	1,000,000	1,000,000	1,000,000	1,000,000	1,000,000	1,000,000	1,000,000	1,000,000	1,000,000	1,000,000	1,000,000
5	Biaya Pulsa Sales	6,000,000	500,000	500,000	500,000	500,000	500,000	500,000	500,000	500,000	500,000	500,000	500,000	500,000
6	Biaya Office Suplies	15,000,000	1,250,000	1,250,000	1,250,000	1,250,000	1,250,000	1,250,000	1,250,000	1,250,000	1,250,000	1,250,000	1,250,000	1,250,000
7	Biaya Rumah Tangga Kantor	12,000,000	1,000,000	1,000,000	1,000,000	1,000,000	1,000,000	1,000,000	1,000,000	1,000,000	1,000,000	1,000,000	1,000,000	1,000,000
8	Zoom Unlimited	2,500,000	2,500,000	-	-	-	-	-	-	-	-	-	-	-
9	Biaya R & D	31,500,000	-	-	-	10,500,000	-	-	-	10,500,000	-	-	-	10,500,000
10	Biaya IT	66,000,000	5,500,000	5,500,000	5,500,000	5,500,000	5,500,000	5,500,000	5,500,000	5,500,000	5,500,000	5,500,000	5,500,000	5,500,000
11	Biaya Pengiriman Surat	9,000,000	750,000	750,000	750,000	750,000	750,000	750,000	750,000	750,000	750,000	750,000	750,000	750,000
12	Biaya Perawatan Kendaraan	6,000,000	-	-	-	2,000,000	-	-	-	2,000,000	-	-	-	2,000,000
13	Biaya Asuransi Kendaraan	12,000,000	1,000,000	1,000,000	1,000,000	1,000,000	1,000,000	1,000,000	1,000,000	1,000,000	1,000,000	1,000,000	1,000,000	1,000,000
14	Biaya Operasional Kendaraan	60,000,000	5,000,000	5,000,000	5,000,000	5,000,000	5,000,000	5,000,000	5,000,000	5,000,000	5,000,000	5,000,000	5,000,000	5,000,000
15	Biaya Perjalanan Dinas	18,000,000	1,500,000	1,500,000	1,500,000	1,500,000	1,500,000	1,500,000	1,500,000	1,500,000	1,500,000	1,500,000	1,500,000	1,500,000
16	Biaya Security	60,000,000	5,000,000	5,000,000	5,000,000	5,000,000	5,000,000	5,000,000	5,000,000	5,000,000	5,000,000	5,000,000	5,000,000	5,000,000
17	Biaya Sewa Kantor	120,000,000	10,000,000	10,000,000	10,000,000	10,000,000	10,000,000	10,000,000	10,000,000	10,000,000	10,000,000	10,000,000	10,000,000	10,000,000
	Total	526,000,000	43,000,000	40,500,000	40,500,000	53,000,000	40,500,000	40,500,000	40,500,000	53,000,000	40,500,000	40,500,000	40,500,000	53,000,000

Biaya Operasional Perbulan Tahun Ke - 3

No.	Jenis Biaya	Tahun ke - 3	Januari	Februari	Maret	April	Mei	Juni	Juli	Agustus	September	Oktober	November	Desember
1	Biaya Listrik	60,000,000	5,000,000	5,000,000	5,000,000	5,000,000	5,000,000	5,000,000	5,000,000	5,000,000	5,000,000	5,000,000	5,000,000	5,000,000
2	Biaya Air	21,000,000	1,750,000	1,750,000	1,750,000	1,750,000	1,750,000	1,750,000	1,750,000	1,750,000	1,750,000	1,750,000	1,750,000	1,750,000
3	Biaya Telepon Kantor	33,000,000	2,750,000	2,750,000	2,750,000	2,750,000	2,750,000	2,750,000	2,750,000	2,750,000	2,750,000	2,750,000	2,750,000	2,750,000
4	Biaya Internet	18,000,000	1,500,000	1,500,000	1,500,000	1,500,000	1,500,000	1,500,000	1,500,000	1,500,000	1,500,000	1,500,000	1,500,000	1,500,000
5	Biaya Pulsa Sales	12,000,000	1,000,000	1,000,000	1,000,000	1,000,000	1,000,000	1,000,000	1,000,000	1,000,000	1,000,000	1,000,000	1,000,000	1,000,000
6	Biaya Office Suplies	18,000,000	1,500,000	1,500,000	1,500,000	1,500,000	1,500,000	1,500,000	1,500,000	1,500,000	1,500,000	1,500,000	1,500,000	1,500,000
7	Biaya Rumah Tangga Kant	15,000,000	1,250,000	1,250,000	1,250,000	1,250,000	1,250,000	1,250,000	1,250,000	1,250,000	1,250,000	1,250,000	1,250,000	1,250,000
8	Zoom Unlimited	2,600,000	2,600,000	-	-	-	-	-	-	-	-	-	-	-
9	Biaya R & D	37,500,000	-	-	-	12,500,000	-	-	-	12,500,000	-	-	-	12,500,000
10	Biaya IT	78,000,000	6,500,000	6,500,000	6,500,000	6,500,000	6,500,000	6,500,000	6,500,000	6,500,000	6,500,000	6,500,000	6,500,000	6,500,000
11	Biaya Pengiriman Surat	12,000,000	1,000,000	1,000,000	1,000,000	1,000,000	1,000,000	1,000,000	1,000,000	1,000,000	1,000,000	1,000,000	1,000,000	1,000,000
12	Biaya Perawatan Kendaraan	9,000,000	-	-	-	3,000,000	-	-	-	3,000,000	-	-	-	3,000,000
13	Biaya Asuransi Kendaraan	15,000,000	1,250,000	1,250,000	1,250,000	1,250,000	1,250,000	1,250,000	1,250,000	1,250,000	1,250,000	1,250,000	1,250,000	1,250,000
14	Biaya Operasional Kendara	72,000,000	6,000,000	6,000,000	6,000,000	6,000,000	6,000,000	6,000,000	6,000,000	6,000,000	6,000,000	6,000,000	6,000,000	6,000,000
15	Biaya Perjalanan Dinas	24,000,000	2,000,000	2,000,000	2,000,000	2,000,000	2,000,000	2,000,000	2,000,000	2,000,000	2,000,000	2,000,000	2,000,000	2,000,000
16	Biaya Security	120,000,000	10,000,000	10,000,000	10,000,000	10,000,000	10,000,000	10,000,000	10,000,000	10,000,000	10,000,000	10,000,000	10,000,000	10,000,000
17	Biaya Sewa Kantor	150,000,000	12,500,000	12,500,000	12,500,000	12,500,000	12,500,000	12,500,000	12,500,000	12,500,000	12,500,000	12,500,000	12,500,000	12,500,000
	Total	697,100,000	56,600,000	54,000,000	54,000,000	69,500,000	54,000,000	54,000,000	54,000,000	69,500,000	54,000,000	54,000,000	54,000,000	69,500,000

Biaya Operasional Perbulan Tahun Ke - 4

No.	Jenis Biaya	Tahun ke - 4	Januari	Februari	Maret	April	Mei	Juni	Juli	Agustus	September	Oktober	November	Desember
1	Biaya Listrik	72.000.000	6.000.000	6.000.000	6.000.000	6.000.000	6.000.000	6.000.000	6.000.000	6.000.000	6.000.000	6.000.000	6.000.000	6.000.000
2	Biaya Air	24.000.000	2.000.000	2.000.000	2.000.000	2.000.000	2.000.000	2.000.000	2.000.000	2.000.000	2.000.000	2.000.000	2.000.000	2.000.000
3	Biaya Telepon Kantor	33.000.000	2.750.000	2.750.000	2.750.000	2.750.000	2.750.000	2.750.000	2.750.000	2.750.000	2.750.000	2.750.000	2.750.000	2.750.000
4	Biaya Internet	24.000.000	2.000.000	2.000.000	2.000.000	2.000.000	2.000.000	2.000.000	2.000.000	2.000.000	2.000.000	2.000.000	2.000.000	2.000.000
5	Biaya Pulsa Sales	18.000.000	1.500.000	1.500.000	1.500.000	1.500.000	1.500.000	1.500.000	1.500.000	1.500.000	1.500.000	1.500.000	1.500.000	1.500.000
6	Biaya Office Suplies	21.000.000	1.750.000	1.750.000	1.750.000	1.750.000	1.750.000	1.750.000	1.750.000	1.750.000	1.750.000	1.750.000	1.750.000	1.750.000
7	Biaya Rumah Tangga Kantor	18.000.000	1.500.000	1.500.000	1.500.000	1.500.000	1.500.000	1.500.000	1.500.000	1.500.000	1.500.000	1.500.000	1.500.000	1.500.000
8	Zoom Unlimited	2.750.000	2.750.000	-	-	-	-	-	-	-	-	-	-	-
9	Biaya R & D	40.500.000	-	-	-	13.500.000	-	-	-	13.500.000	-	-	-	13.500.000
10	Biaya IT	90.000.000	7.500.000	7.500.000	7.500.000	7.500.000	7.500.000	7.500.000	7.500.000	7.500.000	7.500.000	7.500.000	7.500.000	7.500.000
11	Biaya Pengiriman Surat	15.000.000	1.250.000	1.250.000	1.250.000	1.250.000	1.250.000	1.250.000	1.250.000	1.250.000	1.250.000	1.250.000	1.250.000	1.250.000
12	Biaya Perawatan Kendaraan	12.000.000	-	-	-	4.000.000	-	-	-	4.000.000	-	-	-	4.000.000
13	Biaya Asuransi Kendaraan	18.000.000	1.500.000	1.500.000	1.500.000	1.500.000	1.500.000	1.500.000	1.500.000	1.500.000	1.500.000	1.500.000	1.500.000	1.500.000
14	Biaya Operasional Kendaraan	90.000.000	7.500.000	7.500.000	7.500.000	7.500.000	7.500.000	7.500.000	7.500.000	7.500.000	7.500.000	7.500.000	7.500.000	7.500.000
15	Biaya Perjalanan Dinas	42.000.000	3.500.000	3.500.000	3.500.000	3.500.000	3.500.000	3.500.000	3.500.000	3.500.000	3.500.000	3.500.000	3.500.000	3.500.000
16	Biaya Security	150.000.000	12.500.000	12.500.000	12.500.000	12.500.000	12.500.000	12.500.000	12.500.000	12.500.000	12.500.000	12.500.000	12.500.000	12.500.000
17	Biaya Sewa Kantor	150.000.000	12.500.000	12.500.000	12.500.000	12.500.000	12.500.000	12.500.000	12.500.000	12.500.000	12.500.000	12.500.000	12.500.000	12.500.000
	Total	820.250.000	66.500.000	63.750.000	63.750.000	81.250.000	63.750.000	63.750.000	63.750.000	81.250.000	63.750.000	63.750.000	63.750.000	81.250.000

Biaya Operasional Perbulan Tahun Ke - 5

No.	Jenis Biaya	Tahun ke - 5	Januari	Februari	Maret	April	Mei	Juni	Juli	Agustus	September	Oktober	November	Desember
1	Biaya Listrik	90,000,000	7,500,000	7,500,000	7,500,000	7,500,000	7,500,000	7,500,000	7,500,000	7,500,000	7,500,000	7,500,000	7,500,000	7,500,000
2	Biaya Air	30,000,000	2,500,000	2,500,000	2,500,000	2,500,000	2,500,000	2,500,000	2,500,000	2,500,000	2,500,000	2,500,000	2,500,000	2,500,000
3	Biaya Telepon Kantor	36,000,000	3,000,000	3,000,000	3,000,000	3,000,000	3,000,000	3,000,000	3,000,000	3,000,000	3,000,000	3,000,000	3,000,000	3,000,000
4	Biaya Internet	36,000,000	3,000,000	3,000,000	3,000,000	3,000,000	3,000,000	3,000,000	3,000,000	3,000,000	3,000,000	3,000,000	3,000,000	3,000,000
5	Biaya Pulsa Sales	24,000,000	2,000,000	2,000,000	2,000,000	2,000,000	2,000,000	2,000,000	2,000,000	2,000,000	2,000,000	2,000,000	2,000,000	2,000,000
6	Biaya Office Suplies	24,000,000	2,000,000	2,000,000	2,000,000	2,000,000	2,000,000	2,000,000	2,000,000	2,000,000	2,000,000	2,000,000	2,000,000	2,000,000
7	Biaya Rumah Tangga Kantor	24,000,000	2,000,000	2,000,000	2,000,000	2,000,000	2,000,000	2,000,000	2,000,000	2,000,000	2,000,000	2,000,000	2,000,000	2,000,000
8	Zoom Unlimited	3,000,000	3,000,000	-	-	-	-	-	-	-	-	-	-	-
9	Biaya R & D	45,000,000	-	-	-	15,000,000	-	-	-	15,000,000	-	-	-	15,000,000
10	Biaya IT	120,000,000	10,000,000	10,000,000	10,000,000	10,000,000	10,000,000	10,000,000	10,000,000	10,000,000	10,000,000	10,000,000	10,000,000	10,000,000
11	Biaya Pengiriman Surat	18,000,000	1,500,000	1,500,000	1,500,000	1,500,000	1,500,000	1,500,000	1,500,000	1,500,000	1,500,000	1,500,000	1,500,000	1,500,000
12	Biaya Perawatan Kendaraan	30,000,000	-	5,000,000	-	5,000,000	-	5,000,000	-	5,000,000	-	5,000,000	-	5,000,000
13	Biaya Asuransi Kendaraan	24,000,000	2,000,000	2,000,000	2,000,000	2,000,000	2,000,000	2,000,000	2,000,000	2,000,000	2,000,000	2,000,000	2,000,000	2,000,000
14	Biaya Operasional Kendaraan	120,000,000	10,000,000	10,000,000	10,000,000	10,000,000	10,000,000	10,000,000	10,000,000	10,000,000	10,000,000	10,000,000	10,000,000	10,000,000
15	Biaya Perjalanan Dinas	60,000,000	5,000,000	5,000,000	5,000,000	5,000,000	5,000,000	5,000,000	5,000,000	5,000,000	5,000,000	5,000,000	5,000,000	5,000,000
16	Biaya Security	180,000,000	15,000,000	15,000,000	15,000,000	15,000,000	15,000,000	15,000,000	15,000,000	15,000,000	15,000,000	15,000,000	15,000,000	15,000,000
17	Biaya Sewa Kantor	180,000,000	15,000,000	15,000,000	15,000,000	15,000,000	15,000,000	15,000,000	15,000,000	15,000,000	15,000,000	15,000,000	15,000,000	15,000,000
	Total	1,044,000,000	83,500,000	85,500,000	80,500,000	100,500,000	80,500,000	85,500,000	80,500,000	100,500,000	80,500,000	85,500,000	80,500,000	100,500,000

Biaya Capital Expenditure Perbulan Tahun Ke - 1

No.	Aset	Tahun ke - 1	Januari	Februari	Maret	April	Mei	Juni	Juli	Agustus	September	Oktober	November	Desember
Kendaraan Operasional														
1	Daihatsu Sigr LCGC	-	-	-	-	-	-	-	-	-	-	-	-	-
2	Daihatsu Granmax Pick Up	-	-	-	-	-	-	-	-	-	-	-	-	-
	Total	-	-	-	-	-	-	-	-	-	-	-	-	-
Peralatan Kantor														
3	Meja Direksi dan Manajer	15.000.000	15.000.000	-	-	-	-	-	-	-	-	-	-	-
4	Kursi Direksi dan Manajer	6.000.000	6.000.000	-	-	-	-	-	-	-	-	-	-	-
5	Meja Karyawan	10.000.000	10.000.000	-	-	-	-	-	-	-	-	-	-	-
6	Kursi Karyawan	4.000.000	4.000.000	-	-	-	-	-	-	-	-	-	-	-
7	Kursi Rapat	2.000.000	-	-	2.000.000	-	-	-	-	-	-	-	-	-
8	Pesawat Telepon	1.000.000	1.000.000	-	-	-	-	-	-	-	-	-	-	-
9	Dispenser Minum	1.000.000	1.000.000	-	-	-	-	-	-	-	-	-	-	-
10	Lemari Arsip	14.000.000	14.000.000	-	-	-	-	-	-	-	-	-	-	-
11	Filling Cabinet	10.000.000	10.000.000	-	-	-	-	-	-	-	-	-	-	-
12	Finger Print	1.000.000	-	-	1.000.000	-	-	-	-	-	-	-	-	-
13	AC Split 1 PK	28.000.000	28.000.000	-	-	-	-	-	-	-	-	-	-	-
	Total	92.000.000	89.000.000	-	3.000.000	-	-	-	-	-	-	-	-	-
Peralatan IT														
14	Laptop	65.000.000	-	-	65.000.000	-	-	-	-	-	-	-	-	-
15	Printer	20.000.000	-	-	20.000.000	-	-	-	-	-	-	-	-	-
16	Scanner	10.000.000	-	-	10.000.000	-	-	-	-	-	-	-	-	-
17	Proyektor/Infocus	15.000.000	-	-	15.000.000	-	-	-	-	-	-	-	-	-
18	Screen Proyektor	3.000.000	-	-	3.000.000	-	-	-	-	-	-	-	-	-
19	Sound System	10.000.000	-	-	10.000.000	-	-	-	-	-	-	-	-	-
20	Komputer Server	10.000.000	10.000.000	-	-	-	-	-	-	-	-	-	-	-
	Total	133.000.000	10.000.000	-	123.000.000	-	-	-	-	-	-	-	-	-
	Jumlah Total	225.000.000	99.000.000	-	126.000.000	-	-	-	-	-	-	-	-	-

Biaya Capital Expenditure Perbulan Tahun Ke - 2

No.	Aset	Tahun ke - 2	Januari	Februari	Maret	April	Mei	Juni	Juli	Agustus	September	Oktober	November	Desember
Kendaraan Operasional														
1	Daihatsu Sibra LCGC	150.000.000	150.000.000	-	-	-	-	-	-	-	-	-	-	-
2	Daihatsu Granmax Pick Up	150.000.000	150.000.000	-	-	-	-	-	-	-	-	-	-	-
	Total	300.000.000	300.000.000	-	-	-	-	-	-	-	-	-	-	-
Peralatan Kantor														
3	Meja Direksi dan Manajer	-	-	-	-	-	-	-	-	-	-	-	-	-
4	Kursi Direksi dan Manajer	-	-	-	-	-	-	-	-	-	-	-	-	-
5	Meja Karyawan	-	-	-	-	-	-	-	-	-	-	-	-	-
6	Kursi Karyawan	-	-	-	-	-	-	-	-	-	-	-	-	-
7	Kursi Rapat	-	-	-	-	-	-	-	-	-	-	-	-	-
8	Pesawat Telepon	-	-	-	-	-	-	-	-	-	-	-	-	-
9	Dispenser Minum	-	-	-	-	-	-	-	-	-	-	-	-	-
10	Lemari Arsip	-	-	-	-	-	-	-	-	-	-	-	-	-
11	Filling Cabinet	-	-	-	-	-	-	-	-	-	-	-	-	-
12	Finger Print	-	-	-	-	-	-	-	-	-	-	-	-	-
13	AC Split 1 PK	-	-	-	-	-	-	-	-	-	-	-	-	-
	Total	-	-	-	-	-	-	-	-	-	-	-	-	-
Peralatan IT														
14	Laptop	-	-	-	-	-	-	-	-	-	-	-	-	-
15	Printer	-	-	-	-	-	-	-	-	-	-	-	-	-
16	Scanner	-	-	-	-	-	-	-	-	-	-	-	-	-
17	Proyektor/Infocus	-	-	-	-	-	-	-	-	-	-	-	-	-
18	Screen Proyektor	-	-	-	-	-	-	-	-	-	-	-	-	-
19	Sound System	-	-	-	-	-	-	-	-	-	-	-	-	-
20	Komputer Server	-	-	-	-	-	-	-	-	-	-	-	-	-
	Total	-	-	-	-	-	-	-	-	-	-	-	-	-
	Jumlah Total	300.000.000	300.000.000	-	-	-	-	-	-	-	-	-	-	-

Biaya Capital Expenditure Perbulan Tahun Ke – 3

No.	Aset	Tahun ke - 3	Januari	Februari	Maret	April	Mei	Juni	Juli	Agustus	September	Oktober	November	Desember
Kendaraan Operasional														
1	Daihatsu Sigr LCGC	-	-	-	-	-	-	-	-	-	-	-	-	-
2	Daihatsu Granmax Pick Up	-	-	-	-	-	-	-	-	-	-	-	-	-
	Total	-	-	-	-	-	-	-	-	-	-	-	-	-
Peralatan Kantor														
3	Meja Direksi dan Manajer	-	-	-	-	-	-	-	-	-	-	-	-	-
4	Kursi Direksi dan Manajer	-	-	-	-	-	-	-	-	-	-	-	-	-
5	Meja Karyawan	-	-	-	-	-	-	-	-	-	-	-	-	-
6	Kursi Karyawan	-	-	-	-	-	-	-	-	-	-	-	-	-
7	Kursi Rapat	-	-	-	-	-	-	-	-	-	-	-	-	-
8	Pesawat Telepon	-	-	-	-	-	-	-	-	-	-	-	-	-
9	Dispenser Minum	-	-	-	-	-	-	-	-	-	-	-	-	-
10	Lemari Arsip	-	-	-	-	-	-	-	-	-	-	-	-	-
11	Filling Cabinet	-	-	-	-	-	-	-	-	-	-	-	-	-
12	Finger Print	-	-	-	-	-	-	-	-	-	-	-	-	-
13	AC Split 1 PK	-	-	-	-	-	-	-	-	-	-	-	-	-
	Total	-	-	-	-	-	-	-	-	-	-	-	-	-
Peralatan IT														
14	Laptop	-	-	-	-	-	-	-	-	-	-	-	-	-
15	Printer	-	-	-	-	-	-	-	-	-	-	-	-	-
16	Scanner	-	-	-	-	-	-	-	-	-	-	-	-	-
17	Proyektor/Infocus	-	-	-	-	-	-	-	-	-	-	-	-	-
18	Screen Proyektor	-	-	-	-	-	-	-	-	-	-	-	-	-
19	Sound System	-	-	-	-	-	-	-	-	-	-	-	-	-
20	Komputer Server	-	-	-	-	-	-	-	-	-	-	-	-	-
	Total	-	-	-	-	-	-	-	-	-	-	-	-	-
	Jumlah Total	-	-	-	-	-	-	-	-	-	-	-	-	-

Biaya Capital Expenditure Perbulan Tahun Ke – 4

No.	Aset	Tahun ke - 4	Januari	Februari	Maret	April	Mei	Juni	Juli	Agustus	September	Oktober	November	Desember
	Kendaraan Operasional													
1	Daihatsu Siga LCGC	-	-	-	-	-	-	-	-	-	-	-	-	-
2	Daihatsu Granmax Pick Up	-	-	-	-	-	-	-	-	-	-	-	-	-
	Total	-	-	-	-	-	-	-	-	-	-	-	-	-
	Peralatan Kantor													
3	Meja Direksi dan Manajer	-	-	-	-	-	-	-	-	-	-	-	-	-
4	Kursi Direksi dan Manajer	-	-	-	-	-	-	-	-	-	-	-	-	-
5	Meja Karyawan	-	-	-	-	-	-	-	-	-	-	-	-	-
6	Kursi Karyawan	-	-	-	-	-	-	-	-	-	-	-	-	-
7	Kursi Rapat	-	-	-	-	-	-	-	-	-	-	-	-	-
8	Pesawat Telepon	-	-	-	-	-	-	-	-	-	-	-	-	-
9	Dispenser Minum	-	-	-	-	-	-	-	-	-	-	-	-	-
10	Lemari Arsip	-	-	-	-	-	-	-	-	-	-	-	-	-
11	Filling Cabinet	-	-	-	-	-	-	-	-	-	-	-	-	-
12	Finger Print	-	-	-	-	-	-	-	-	-	-	-	-	-
13	AC Split 1 PK	-	-	-	-	-	-	-	-	-	-	-	-	-
	Total	-	-	-	-	-	-	-	-	-	-	-	-	-
	Peralatan IT													
14	Laptop	-	-	-	-	-	-	-	-	-	-	-	-	-
15	Printer	-	-	-	-	-	-	-	-	-	-	-	-	-
16	Scanner	-	-	-	-	-	-	-	-	-	-	-	-	-
17	Proyektor/Infocus	-	-	-	-	-	-	-	-	-	-	-	-	-
18	Screen Proyektor	-	-	-	-	-	-	-	-	-	-	-	-	-
19	Sound System	-	-	-	-	-	-	-	-	-	-	-	-	-
20	Komputer Server	-	-	-	-	-	-	-	-	-	-	-	-	-
	Total	-	-	-	-	-	-	-	-	-	-	-	-	-
	Jumlah Total	-	-	-	-	-	-	-	-	-	-	-	-	-

Biaya Capital Expenditure Perbulan Tahun Ke – 5

No.	Aset	Tahun ke - 5	Januari	Februari	Maret	April	Mei	Juni	Juli	Agustus	September	Oktober	November	Desember
Kendaraan Operasional														
1	Daihatsu Sibra LCGC	-	-	-	-	-	-	-	-	-	-	-	-	-
2	Daihatsu Granmax Pick Up	-	-	-	-	-	-	-	-	-	-	-	-	-
	Total	-	-	-	-	-	-	-	-	-	-	-	-	-
Peralatan Kantor														
3	Meja Direksi dan Manajer	15.000.000	-	-	-	-	-	15.000.000	-	-	-	-	-	-
4	Kursi Direksi dan Manajer	7.000.000	-	-	-	-	-	7.000.000	-	-	-	-	-	-
5	Meja Karyawan	12.000.000	-	-	-	-	-	12.000.000	-	-	-	-	-	-
6	Kursi Karyawan	5.000.000	-	-	-	-	-	5.000.000	-	-	-	-	-	-
7	Kursi Rapat	5.000.000	-	-	-	-	-	5.000.000	-	-	-	-	-	-
8	Pesawat Telepon	2.000.000	-	-	-	-	-	2.000.000	-	-	-	-	-	-
9	Dispenser Minum	2.000.000	-	-	-	-	-	2.000.000	-	-	-	-	-	-
10	Lemari Arsip	20.000.000	-	-	-	-	-	20.000.000	-	-	-	-	-	-
11	Filling Cabinet	10.000.000	-	-	-	-	-	10.000.000	-	-	-	-	-	-
12	Finger Print	2.000.000	-	-	-	-	-	2.000.000	-	-	-	-	-	-
13	AC Split 1 PK	30.000.000	-	-	-	-	-	30.000.000	-	-	-	-	-	-
	Total	110.000.000	-	-	-	-	-	110.000.000	-	-	-	-	-	-
Peralatan IT														
14	Laptop	80.000.000	-	-	80.000.000	-	-	-	-	-	-	-	-	-
15	Printer	20.000.000	-	-	20.000.000	-	-	-	-	-	-	-	-	-
16	Scanner	10.000.000	-	-	10.000.000	-	-	-	-	-	-	-	-	-
17	Proyektor/Infocus	20.000.000	-	-	20.000.000	-	-	-	-	-	-	-	-	-
18	Screen Proyektor	5.000.000	-	-	5.000.000	-	-	-	-	-	-	-	-	-
19	Sound System	15.000.000	-	-	15.000.000	-	-	-	-	-	-	-	-	-
20	Komputer Server	20.000.000	20.000.000	-	-	-	-	-	-	-	-	-	-	-
	Total	170.000.000	20.000.000	-	150.000.000	-	-	-	-	-	-	-	-	-
	Jumlah Total	280.000.000	20.000.000	-	150.000.000	-	-	110.000.000	-	-	-	-	-	-

LAMPIRAN BAB VII

Lampiran 7.1
Nilai-nilai Carimontir

NILAI	PENJELASAN
<i>Intelligent</i>	Menerapkan pengetahuan yang ada untuk memecahkan masalah. Karyawan diharapkan untuk menjadi pribadi yang selalu berkembang terutama dengan didukung pelatihan-pelatihan yang diberikan. Carimontir yang merupakan perusahaan berbasis teknologi harus selalu mempelajari kondisi tersebut. Mitra bengkel juga diharapkan menjadi pribadi yang terus belajar karena permasalahan yang mereka hadapi di lapangan bukan hanya untuk menangani service kendaraan bermotor namun juga cara berinteraksi dengan customer yang tepat dan baik.
<i>Integrity</i>	Memiliki pribadi jujur dan karakter kuat yang mana baik karyawan dan mitra selalu mementingkan tindakan dan bertutur kata yang baik dan santun. Selain itu, menjalankan kewajiban dan tugasnya sesuai dengan aturan dimanapun mereka berada.
<i>Responsive</i>	Memberikan kepuasan kepada pelanggan dengan memberikan pelayanan yang tanggap dan cepat (<i>fast respond</i>) sehingga customer merasa nyaman dan memberikan <i>feedback</i> yang baik pula terhadap mitra maupun Carimontir.
<i>Credible</i>	Memiliki sikap dan tutur kata yang baik sehingga dapat dipercaya dalam memberikan service kepada customer. Apapun kendala yang dihadapi baik karyawan maupun mitra, diharapkan mereka tetap dapat bersikap dan bertutur kata yang baik.

Lampiran 7.2

Rincian *job discription* struktur organisasi Carimontir.

1. **Tugas Chief Executive Officer (CEO) :**
 - a. Merancang dan mengomunikasikan visi perusahaan
 - b. Menguraikan strategi bisnis perusahaan
 - c. Membangun hubungan dengan investor dan kemitraan
 - d. Memutuskan dan menetapkan biaya dan anggaran
 - e. Melakukan akuisisi dan membentuk tim sesuai kebutuhan perusahaan
2. **Tugas Chief Marketing Officer (CMO) dan Tim Marketing**
 Bertanggung jawab atas semua aspek pemasaran, meliputi riset pasar dan strategi kehumasan untuk menjaga citra perusahaan di mata publik seperti :
 - a. Melaksanakan riset pasar (konsumen dan kompetitor) dan memprediksi tren pasar
 - b. Melakukan analisis strategi bisnis dan menghubungkan relasi, pelanggan, dan pasar.
 - c. Perencanaan dan pengembangan produk
 - d. Mengembangkan strategi pemasaran dan penjualan
 - e. Mempersiapkan dan mengelola kampanye promosi
3. **Tugas Chief Technology Officer (CTO) dan Tim IT**
 Bertanggung jawab menentukan dan merancang strategi, visi, dan menjaga keunggulan produk secara berkelanjutan menggunakan pendekatan teknologi yang inovatif seperti :
 - a. Membuat infrastruktur teknologi yang mumpuni dan memastikan keamanan website perusahaan.
 - b. Menyatukan dan mengelola pengembangan produk
 - c. Menangani seluruh proses improvisasi produk yang berkualitas dan di support dengan sistem kemanan
 - d. Memahami dan mengadopsi perkembangan teknologi
4. **Tugas Chief Operating Officer (COO) dan Tim SDM & Operation**
 bertanggung jawab mengelola informasi perusahaan dan memastikan bahwa informasi tersebut didistribusikan secara efisien
 - a. Memastikan pelaksanaan rencana bisnis perusahaan, sesuai dengan model bisnis yang telah ditetapkan oleh perusahaan
 - b. Membuat peraturan perusahaan dan memastikan semua karyawan memahami, menerima, dan menjalankannya
 - c. Men-support dan memastikan kebutuhan operasional sehari-hari perusahaan
 - d. Melakukan perekrutan dan pengembangan karyawan
 - e. Sebagai penghubung antara karyawan dan CEO
5. **Tugas Chief Financial Officer (CFO) dan Tim Finance Accounting & Perpajakan**
 Bertanggung jawab mengatur seluruh transaksi keuangan pada perusahaan seperti :

- a. Memproses, mengontrol dan menetapkan seluruh hal yang berhubungan dengan keuangan perusahaan termasuk rencana dan laporan keuangan.
 - b. Mengontrol dan memonitoring seluruh pemasukan dan pengeluaran agar perusahaan memiliki cukup anggaran dan dalam kondisi yang sehat.
 - c. Mengawasi pengelolaan anggaran pendapatan dan pengeluaran agar dipatuhi dan dijalankan setiap divisi.
6. **Tugas IT Engineer** di antaranya adalah:
- a. Integrasi system: IT engineer punya tanggung jawab:
 - memimpin tim dalam proses desain dan integrasi sistem baru yang digunakan perusahaan baik sistem komputer ataupun sistem mekanik.
 - Memonitor dan mengatasi masalah dalam system
 - Memonitor performa sistem menjadi kewajiban selanjutnya dari profesi ini. Dan mencari solusi untuk setiap permasalahan yang terjadi pada sistem.
 - b. Meng-*upgrade* system
 - Terlibat aktif dalam proses *upgrade* sistem dan proses pengujian untuk memastikan *upgrade* berjalan dengan baik.
7. **Tugas Software Engineer** adalah :
- a. Bekerja dengan pengguna untuk mengetahui kebutuhan mereka mengenai *software*
 - b. Merancang, membangun, dan juga mengetes sebuah sistem atau aplikasi berdasarkan spesifikasi yang diminta oleh perusahaan
 - c. Bekerja sama dengan Programmer untuk menciptakan kode yang sesuai untuk sistem atau aplikasi
 - d. Mendokumentasikan semua sistem atau aplikasi secara detil sebagai bentuk pertanggung jawaban saat melakukan *maintenance*.
 - e. Mengelola aplikasi atau *software* secara berkala serta memperbaiki kesalahan yang terjadi
 - f. Merekomendasikan *software update* untuk aplikasi atau sistem yang sudah ada
8. **Tugas Pemasaran/Marketing** adalah : Bertanggung jawab kepada manajer marketin.
- Uraian tugasnya meliputi :
- a. Melakukan kegiatan promosi produk, kemitraan baik secara *offline*, *online*.
 - b. Menjaga hubungan baik dengan para mitra dan pelanggan.
 - c. Membuat kontrak kerja dengan para mitra.
 - d. Melakukan evaluasi kegiatan marketing yang sudah ada dan menentukan cara marketing yang lebih baik.
 - e. Memastikan *image* dan merek perusahaan terjaga dengan baik di masyarakat.
 - f. Memastikan kegiatan marketing dilakukan dengan benar dan patuh etika bisnis.
 - g. Mempersiapkan marchendiser selama proses promosi, dll.
 - g. Menanggapi keluhan para mitra dan pelanggan.
 - h. Melakukan pemeriksaan data terkait kegiatan marketing.

- i. Melakukan komunikasi secara rutin dengan bagian operasional untuk memastikan ketersediaan produk selaras dengan kebutuhan mitra dan pelanggan.
 - j. Melakukan komunikasi publik jika diperlukan untuk meningkatkan dan menjaga image dan merek perusahaan.
 - k. Melakukan komunikasi dengan para mitra dan pelanggan baik via online maupun tatap muka.
 - l. Menyimpan dengan baik data komplain dari para mitra dan pelanggan.
 - m. Memberikan solusi atas setiap keluhan atau komplain yang ada, serta membuat laporan penyelesaian yang disampaikan ke perusahaan maupun pemberi komplain.
9. **Tugas Digital Marketing:**
- a. Mengelola Website Bisnis
 - b. Menerapkan Optimasi SEO (Search Engine Optimization)
 - c. Mengelola SEM (Search Engine Marketing)
 - d. Membantu Mengelola SMM (Social Media Marketing)
 - e. Mengelola Display Advertiser
10. **Tugas Data Analyst:**
- a. Mengekstrak data primer dan sekunder ke berbagai tools.
 - b. Mengembangkan dan memelihara database.
 - c. Melakukan analisis data berdasarkan tren yang dapat memberi pengaruh besar untuk proyek perusahaan maupun klien.
 - d. Membuat laporan hasil analisis data.
 - e. Mengumpulkan data yang berkualitas dalam tim
11. **Tugas Training and Development** adalah :
- a. Mempersiapkan dan membangun sistem training
 - b. Merencanakan dan mendukung proses implementasi training
 - c. Menjalankan training yang sesuai dengan metode dan teknik yang ditentukan
 - d. Menyediakan analisis program training
 - e. Melakukan monitoring terhadap seluruh proses administrasi training
 - f. Merencanakan dan menyampaikan hasil training tahunan karyawan
 - g. Melakukan evaluasi terhadap training yang telah dilakukan
 - h. Membuat atau membangun pelatihan berdasarkan tujuan perusahaan
 - i. Melakukan research terhadap training
12. **Tugas Kepegawaian dan Legalitas** adalah
- a. Menyusun rencana kerja urusan kepegawaian, organisasi dan tata laksana.
 - b. Membuat Daftar Absen dan Rekap
 - c. Mengusulkan kenaikan Pangkat dan Jabatan.
 - d. Mengusulkan pensiun Pegawai
 - e. Mengusulkan rekomendasi sanksi
 - f. Menyusun dan mendokumentasikan dokumen legalitas perusahaan dan pegawai
13. **Tugas Customer Service** adalah

- a. Menjembatani informasi antara manajemen perusahaan, mitra, dan customer
 - b. Melayani tamu/mitra/customer perusahaan yang berkunjung
 - c. Bersiap dan menunggu tamu/mitra/customer di meja lobi perusahaan
 - d. Mencatat data tamu/mitra/customer yang berkunjung setiap hari maupun yang menghubungi perusahaan
 - e. Menentukan strategi dan sikap ketika tamu/mitra/customer yang datang melakukan hal tak terduga
14. **Tugas Accounting** adalah
- a. Membuat Pembukuan Keuangan Kantor
 - b. Melakukan *Posting* Jurnal Operasional
 - c. Membuat Pembukuan dari Transaksi Keuangan Perusahaan
 - d. Membuat Laporan Keuangan
 - e. Melakukan *Filling* Dokumen ke Dalam Sistem Perusahaan
 - f. Melakukan Verifikasi Kelengkapan Dokumen Keuangan Perusahaan
 - g. Menyusun Laporan Mengenai Perpajakan Perusahaan
 - h. Melakukan Rekonsiliasi dan Penyesuaian Data
 - i. Melakukan Perhitungan Gaji Karyawan Perusahaan
15. **Tugas Finance** adalah :
- a. Mengumpulkan Dana Perusahaan
 - b. Melakukan Pengelolaan Keuangan Perusahaan
 - c. Melakukan Pencatatan Keuangan
 - d. Melakukan Eksekusi Pembayaran
 - e. Melakukan Pengecekan Terhadap Laporan Keuangan
 - f. Menyusun Semua Tagihan
 - g. Mengurus Segala Administrasi Bank
 - h. Mengelola Keuntungan
 - i. Mengajukan Kebijakan
 - j. Mengurus Surat-Surat Berharga Perusahaan
16. **Tugas Tax** adalah :
- a. Mengumpulkan, mengatur, dan menyiapkan dokumen perpajakan perusahaan.
 - b. Menghitung secara pasti jumlah pajak yang harus dibayar perusahaan.
 - c. Membayar dan melaporkan pajak dengan tepat waktu.
 - d. Membuat perencanaan pajak.
 - e. Mengatur dan memperbarui database pajak milik perusahaan.
 - f. Meninjau sistem terkait pajak perusahaan.
 - g. Selalu up to date dengan segala kebijakan pajak yang ada di wilayah perusahaan.
17. **Tugas Investor Relation** adalah
- a. Mengatur pertemuan untuk semua pihak.
 - b. Mereka juga mengatur rapat bersama pemegang saham dan pers.
 - c. Memberikan data lengkap mulai dari deskripsi produk, laporan keuangan, sampai struktur organisasi perusahaan.

- d. Merilis informasi finansial. Mereka harus mengetahui semua informasi penting dan menjadi jembatan yang baik.
- e. Mengurus laporan dengan komisi keuangan: Bertanggung jawab mulai dari mengarsipkan sampai menerbitkan laporan tersebut.

18. **Tugas Manager Finance**

Bertanggung jawab kepada chief terkait masalah keuangan. Selain itu juga bertanggung jawab untuk membantu program perencanaan dan pengembangan bisnis, membantu pengambilan keputusan dengan memberi nasihat keuangan yang sesuai kondisi perusahaan.

Uraian

tugasnya

meliputi :

- a. Mencari investor baru dan menjaga hubungan baik dengan investor yang sudah ada.
 - b. Bekerjasama dengan semua manajer untuk membuat perencanaan keuangan, menentukan keputusan investasi, dan pengeluaran keuangan.
 - c. Menjalankan operasional keuangan perusahaan se-efektif dan se-efisien mungkin.
 - d. Menghubungkan perusahaan dengan pasar uang, sehingga perusahaan dapat memperoleh pendanaan dan surat berharga yang dapat diperdagangkan.
 - e. Memastikan laporan keuangan perusahaan sesuai dengan regulasi pemerintah.
 - f. Mengontrol *cost*, *budget* dan *compensation* didalam perusahaan.
 - g. Memastikan kegiatan IT yang ada mendukung operasional perusahaan yang efektif dan efisien.
 - h. Membuat analisis manajemen risiko keuangan
19. **Manajer HR**. bertanggung jawab kepada chief terkait masalah SDM perusahaan. Tugasnya:
- a. Bertanggung jawab penuh untuk memastikan rekrutmen karyawan sesuai dengan kebutuhan kompetensi yang diperlukan perusahaan.
 - b. Membuat sistem HRD yang se-efektif dan se-efisien mungkin.
 - c. Melakukan kegiatan seleksi, mutasi, promosi dan demosi karyawan sesuai dengan kepentingan perusahaan.
 - d. Bekerjasama dengan semua manajer untuk membuat program pelatihan, pengembangan, pemberian reward dan punishment kepada karyawan.
 - e. Melakukan kontrol terhadap semua aktivitas karyawan.
 - f. Melakukan komunikasi internal dengan karyawan terkait IR (*industrial relationships*) dan komunikasi eksternal terkait PR (*public relationships*).
 - g. Bertanggung jawab atas masalah hukum dan pemenuhan regulasi pemerintah secara menyeluruh dan bertindak sebagai mitra hukum bagi pemangku kepentingan di internal perusahaan (legal).

- h. Membuat analisis manajemen risiko *human capital*.
20. **Manager Operasional.** Bertanggung jawab kepada direktur terkait masalah operasional Uraian tugasnya meliputi :
- a. Bertanggung jawab penuh untuk memastikan operasional perusahaan berjalan dengan baik.
 - b. Membuat dan meningkatkan sistem operasional efektif dan efisien.
 - c. Bekerjasama dengan HR dalam membuat program pelatihan, pengembangan, pemberian reward dan punishment kepada karyawan.
 - d. Memperoleh perijinan, melakukan kerjasama dengan supplier dan memastikan pengadaan barang yang diperlukan dalam operasional perusahaan.
 - e. Melakukan pengembangan produk dan layanan, menjaga kualitas dan melakukan inovasi produk secara berkelanjutan.
 - f. Memastikan distribusi produk tepat waktu.
 - g. Membuat analisis manajemen risiko operasional.
21. **Manager FO dan Marketing.** Bertanggung jawab kepada direktur terkait masalah pemasaran dan customer service Uraian tugasnya meliputi :
- a. Memastikan kegiatan promosi produk, kemitraan baik secara *offline* dan *online* berjalan dengan baik sesuai tujuan perusahaan.
 - b. Meningkatkan *market share* perusahaan.
 - c. Menjaga hubungan baik dengan para mitra dan pelanggan.
 - d. Melakukan komunikasi publik jika diperlukan untuk meningkatkan dan menjaga *image* dan merek perusahaan.
 - e. Melakukan control dan evaluasi kegiatan FO dan marketing.
 - f. Melakukan pengembangan bisnis perusahaan dalam hal proses pemasaran dan penanganan customer/mitra yang lebih efektif dan efisien.
 - g. Membuat analisis manajemen risiko FO dan marketing.
22. **Staff Operasional.** Bertanggung jawab kepada chief.
Tugasnya:
- a. Membantu proses perolehan perijinan dan pendirian perusahaan.
 - b. Membuat perencanaan kebutuhan produk (*production planning*) sesuai permintaan para mitra dan pelanggan melalui maklon secara mingguan dan bulanan.
 - c. Melakukan kontrol terhadap kualitas produk yang diterima dari supplier.
 - d. Melakukan *inventory control* terhadap produk.
 - e. Membuat laporan pembelian dan pengeluaran produk.
 - f. Membantu proses seleksi supplier.
 - g. Melakukan komunikasi secara rutin dengan bagian marketing untuk memastikan ketersediaan produk selaras dengan kebutuhan mitra dan pelanggan.
23. **Tugas Chief Investment Officer dan staff:**
- a. Memantau semua investasi

- b. Menganalisis kebutuhan klien dan strategi investasi yang tepat untuk organisasi.
 - c. Meninjau kinerja investasi dan laporan sesuai kebijakan perusahaan.
 - d. Menentukan kebutuhan investasi dan mengidentifikasi permasalahan organisasi dan mencari solusi.
24. Tugas Chief Human Resource Officer:
- a. Bertanggungjawab untuk merumuskan dan melaksanakan strategi HR sesuai dengan rencana strategis perusahaan seperti rencana perekrutan dan kebutuhan karyawan, manajemen bakat, penilaian kerja dari divisi HR sendiri juga.
25. Manajer Mitra Carimontir:
- Tugas:
- a. Menjaga hubungan antara perusahaan dengan mitra Carimontir
 - b. Mendengarkan dan menyampaikan kritikan dan masukan antara kedua pihak.
 - c. Bersama dengan bagian CSO, membantu dan mendampingi menyelesaikan permasalahan yang ada di lapangan
26. Administrasi memiliki tugas:
- a. Menjadwalkan agenda kantor
 - b. Input data perusahaan baik data customer maupun mitra kerja
 - c. Pengarsipan data perusahaan
27. Manager Bidang IT
- a. Merencanakan strategi implementasi atas kebijakan perusahaan
 - b. Memastikan semua sistem IT dapat berjalan dengan lancar
 - c. Memonitor pelaksanaan strategi dan kebijakan agar sesuai dengan kebijakan perusahaan
 - d. Menyediakan layanan dan pengembangan dalam lingkup IT dan komunikasi
 - e. Melakukan fungsi managerial dan pengawasan serta *controlling* dalam pembangunan sistem dan aplikasi
 - f. Melakukan analisa, *planning* dan desain terhadap aplikasi dan sistem IT
 - g. Bertanggung jawab atas pengembangan dan peningkatan sistem IT
 - h. Melaksanakan strategi dan kebijakan perusahaan
 - i. Melakukan analisis terhadap spesifikasi dan efektifitas aplikasi baru
28. Programmer
- a. Membuat atau mengembangkan sistem, website, atau aplikasi
 - b. Merancang alur program (menggunakan flowchart, UML, ERD)
 - c. Membuat coding
 - d. Debugging
 - e. Memperbaharui kode program

Tabel Perencanaan Kebutuhan Karyawan Carimontir

No.	Nama bagian	Manajer bagian	Posisi dibutuhkan	Tanggal dibutuhkan	Kualifikasi Pendidikan Minimum	Pengalaman Minimum (tahun)	Kemampuan Lainnya	Usia minimum	Jenis Kelamin	Gaji Pokok Minimum	Gaji Pokok Maksimum	Tunjangan	Total Gaji Bulanan	Persyaratan / harapan - harapan lainnya (jika ada)
1														
2														
3														
4														
5														
6														
7														
8														
9														
10														
Total gaji yang harus dibayar :														

Formulir Permintaan Karyawan PT. CariBengkell

Nama Perusahaan	:	Tanggal permintaan	:
Jabatan yang dibutuhkan	:	Tanggal/bulan diperlukan	:
Departemen/ Bagian/ Fungsi	:		

Lokasi Perusahaan	:		
Kisaran Gaji yang diharapkan	: s/d		
Level	: Non Staff / Staff / Supervisor / Mgr		

Alasan Permintaan (beri tanda (v) di keterangan yang relevan):

Mengganti Karyawan Nama Karyawan yang digantikan (keluar/pensiun per.....)

Penambahan / Rekrutmen baru, alasan :

:

:

Sementara, untuk jangka waktu Bulan

Lain-lain :

Sumber	: <input type="checkbox"/> Eksternal <input type="checkbox"/> Internal <input type="checkbox"/> Outsourcing	
Status	: <input type="checkbox"/> Organik (PKWT) <input type="checkbox"/> Kontrak (PKWT) <input type="checkbox"/> Outsourcing	

Gambarkan Posisi dalam Struktur Organisasi	Uraian Pekerjaan

Kualifikasi yang dibutuhkan :

1 Kisaran Umur : s/d tahun

2 Pendidikan : SMA D1/D2/D3/D4 S1 S2 Lain-lain :

3 Ketrampilan/Keahlian Khusus : Komputer :

Komunikasi

Lain-lain

4 Pengalaman Kerja : 0-1 tahun 1-2 tahun 2-4 tahun 4-6 tahun > 6 tahun

5 Kompetensi yang dibutuhkan :

:

:

6 Lain-lain :

:

:

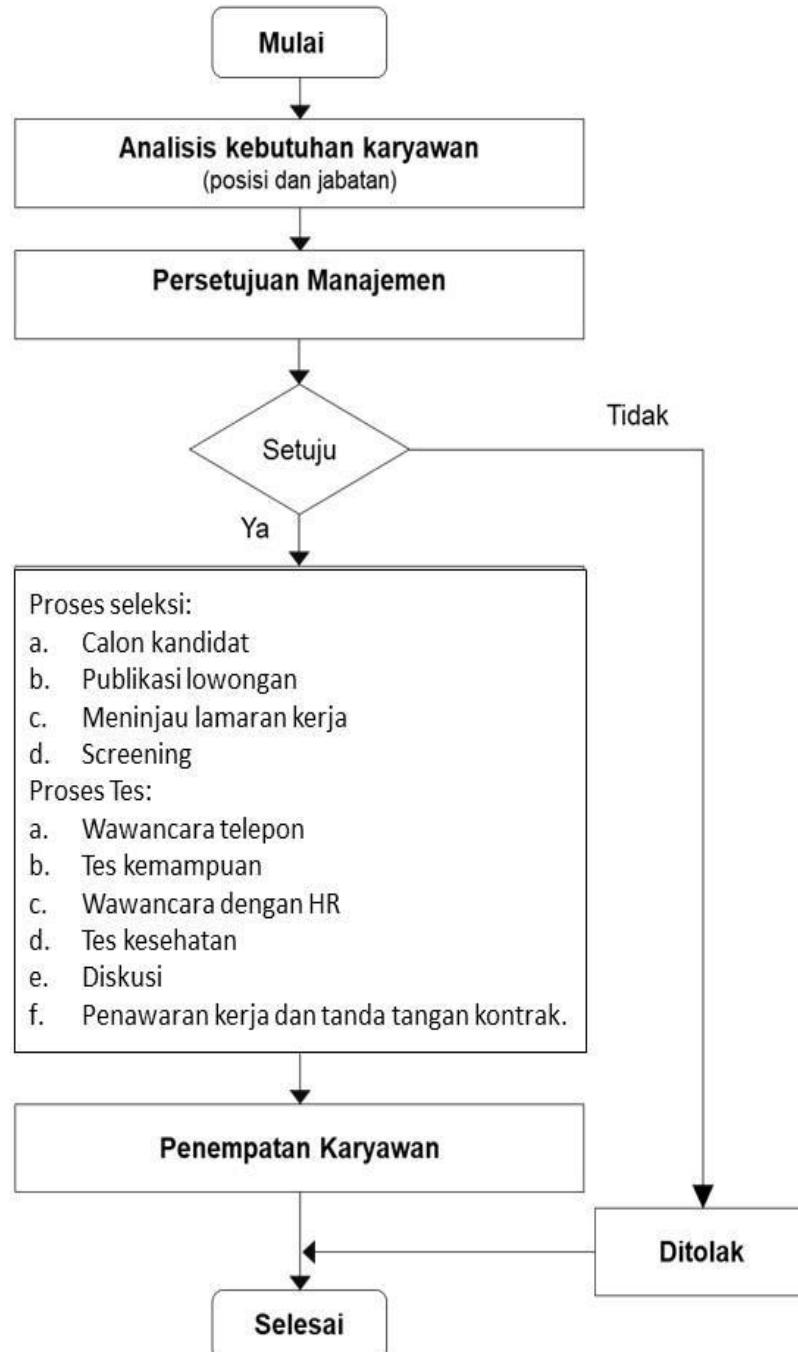
Diusulkan Oleh:	Mengetahui,	Menyetujui,
Manajer Terkait *)	HR Manajer	Direktur Terkait *)
Tgl.	Tgl.	Tgl.

Syarat karyawan PT Carimontir

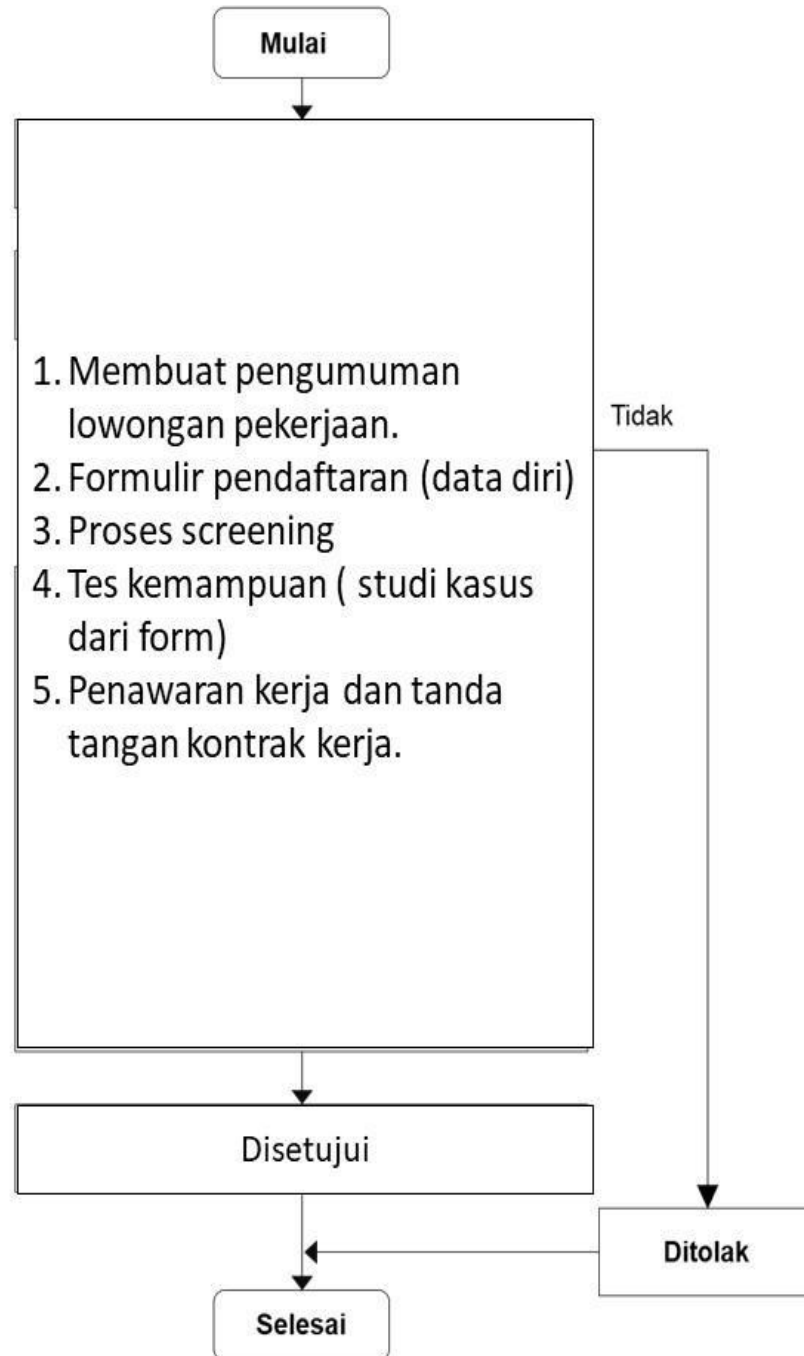
Jenis Jabatan	Syarat Umum
Staff	<ol style="list-style-type: none"> 1. Laki – laki/Perempuan 2. Usia maksimal 27 Tahun 3. IPK minimal 3.00 untuk PTN dan 3.25 untuk PTS Memiliki pengalaman minimal 1 tahun (disukai). 4. Fresh graduate di perbolehkan melamar pekerjaan 5. Menguasai Ms. Office 6. Mampu berbahasa inggris aktif dan pasif Memiliki SIM A dan SIM C (lebih diutamakan) 7. Mampu dan memahami penerapan 5R 8. Berorientasi pada target dan memiliki loyalitas tinggi 9. Sehat jasmani dan rohani 10. Memiliki pengetahuan umum tentang social media
	Syarat Khusus
Programmer	S1 Teknik Informatika Menguasai bahasa pemrograman, database
IT Engineer	S1 Teknik Informatika
Software Engineer	S1 Teknik Informatika
CSO	S1 Komunikasi
Administrasi	S1 Administrasi/sekretari
Marketing	S1 Marketing
Digital Marketing	S1 Marketing
Data Analyst	S1 Marketing
Karyawan akuntansi	S1 Ekonomi / Akuntansi
Training & Development	S1 Psikologi / Hukum
Kepegawaian & Legalitas	S1 Psikologi / Hukum
Operational	S1 Teknik Industri
Jenis Jabatan	Syarat Umum
Manajer	<ol style="list-style-type: none"> 1. Laki – laki/ perempuan 2. Usia maksimal 35 Tahun 3. IPK minimal 3.00 untuk PTN dan 3.25 untuk PTS 4. Menguasai Ms. Office 5. Mampu berbahasa Inggris aktif dan pasif 6. Memiliki SIM A dan SIM C (lebih diutamakan) 7. Berorientasi pada target dan memiliki loyalitas tinggi 8. Sehat jasmani dan rohani 9. Memiliki kemampuan manajerial
	Syarat Khusus
Manajer Bidang IT	<ol style="list-style-type: none"> 1. Minimal S1 Teknik Informatika dan S2 lebih diutamakan 2. Memiliki pengalaman di bidang IT dan aplikasi. 3. Memahami basic IT Infrastruktur, Sistem SAP, Konfigurasi Mikrotik serta yang lainnya 4. Memahami <i>programing language</i>

	<p>5. Memiliki daya logika dan analisa yang baik</p> <p>6. Menguasai <i>Project Management</i></p>
Manajer FO dan Pemasaran	<p>Minimal S1 Ilmu Komunikasi dan S2 lebih diutamakan</p> <p>Memiliki pengalaman di bidang marketing terutama online.</p> <p>Memiliki kemampuan di bidang customer service</p>
Manajer Keuangan	<p>Minimal S1 Akuntansi dan S2 keuangan lebih diutamakan</p> <p>Memiliki pengalaman di bidang Finance, Accounting dan Administrasi.</p>
Manajer Mitra Bengkel	<p>Minimal S1 Psikologi / hukum dan S2 lebih diutamakan</p> <p>Memiliki pengalaman customer relation</p>
Manajer Human Capital	<p>Minimal S1 Psikologi / hukum dan S2 lebih diutamakan</p> <p>Memiliki pengalaman di bidang HRD</p>
Jabatan	Syarat Umum
Chief	<p>Memiliki pengetahuan dan kemampuan sesuai dengan bidangnya.</p> <p>Memiliki pengalaman kerja yang baik serta kemampuan memecahkan masalah.</p> <p>Memiliki kemampuan interpersonal</p> <p>Memiliki kemampuan analisis</p> <p>Memiliki kemampuan kepemimpinan</p> <p>Memiliki kemampuan manajerial</p>
	Syarat Khusus
CEO	<p>Mampu memimpin perusahaan dan mengimplementasikan strategi perusahaan yang sesuai dengan visi dan misi</p> <p>Mampu menyusun dan mengimplementasikan perencanaan dan membimbing setiap divisi dalam perusahaan</p> <p>Mampu dan bertanggungjawa atas keputusan yang dibuat untuk perusahaan.</p>
COO	S1 Teknik Industri
CTO	Minimal S1 Teknik Informatika dan S2 lebih diutamakan
CBO	Minimal S1 Ilmu Komunikasi dan S2 lebih diutamakan
CFO	Minimal S1 Akuntansi dan S2 keuangan lebih diutamakan
CIO	Minimal S1 Ekonomi dan S2 lebih diutamakan
CHRO	<p>Minimal S1 Psikologi / hukum dan S2 lebih diutamakan</p> <p>Memiliki pengalaman di bidang HRD</p>

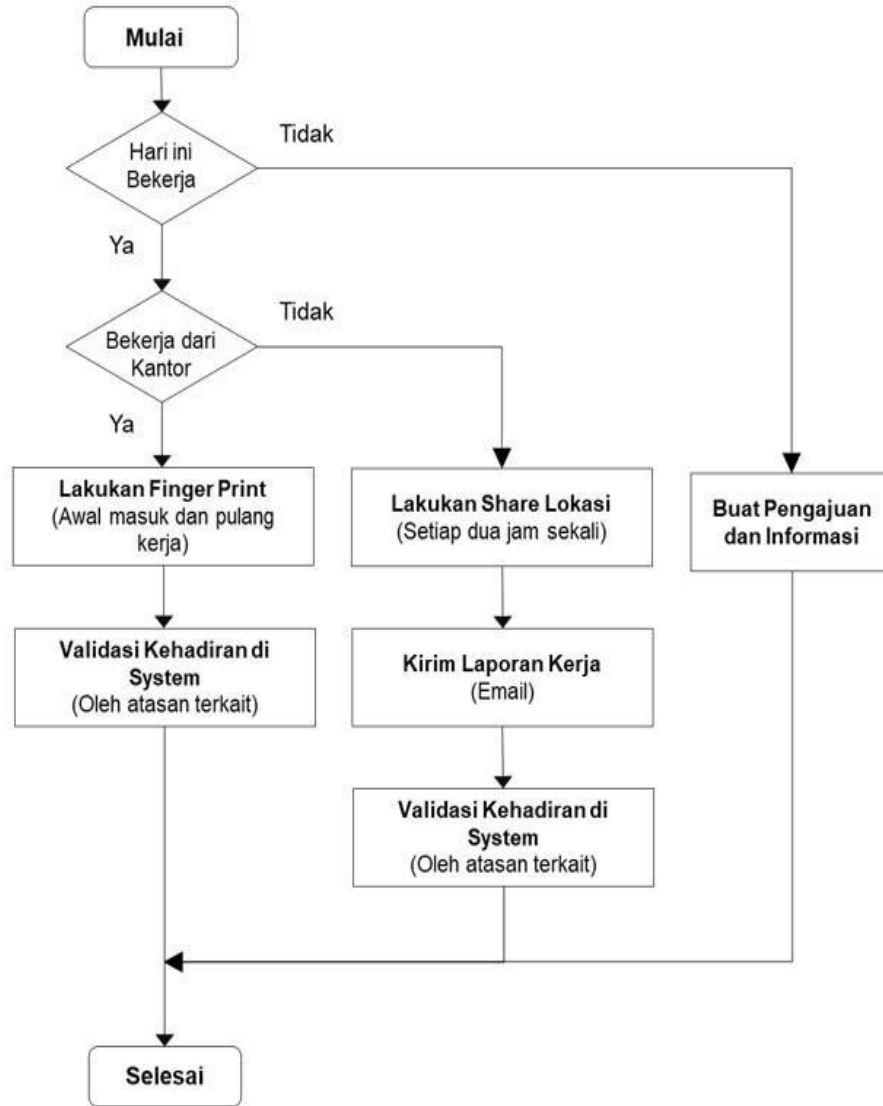
Flowchart Rekrutmen Karyawan



Flowchart Rekrutment Montir



Flowchart Kehadiran Karyawan



Sheet Goal Setting Kinerja Karyawan

Goal Setting Form (Tahun XXX)

Pendahuluan

Selamat Datang pada Proses penilaian kinerja untuk tahun ini. Proses ini dirancang untuk membantu anda dan atasan anda untuk mengidentifikasi prestasi dan pencapaian kerja anda selama tahun ini.

Informasi Ulasan

Pembuat :
 Periode kajian :
 Batas waktu :

Target

Individual Goals (Harus selaras dengan target perusahaan) :

Perincian Target	Metrik	Pencapaian
1.	1.	
2.	2.	
Dst.	Dst.	

Komentar Target (Keterangan tambahan Anda terkait goals yang ingin di capai) :

1.
 2.
 Dst.

Komentar Perilaku (Perilaku yang akan Anda lakukan sesuai nilai – nilai perusahaan) :

Nilai	Perilaku
1. Intelligent	1.
2. Integrity	2.
3. Responsive	3.
4. Credible	4.
	5.

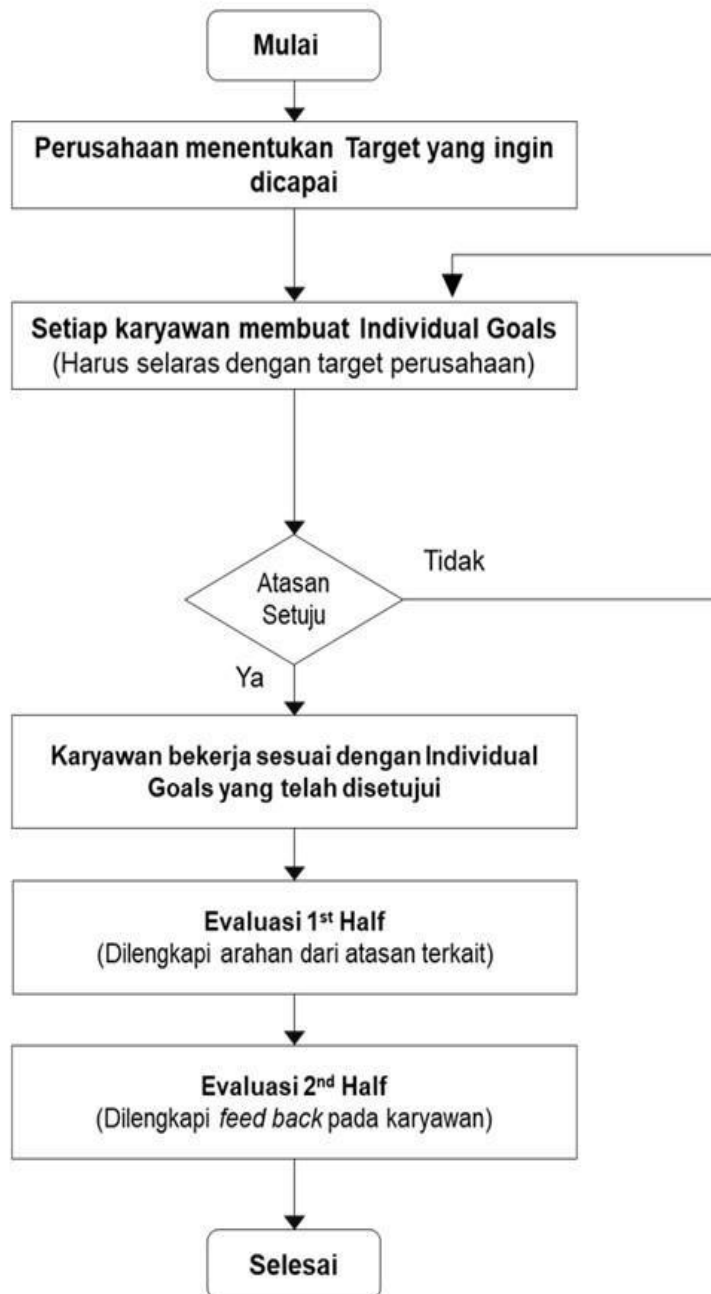
Komentar Atasan (Masukan terkait target yang di setting, termasuk di setuju, di tolak atau di revisi) :

Penilaian Pencapaian dari Atasan (Dilakukan dua kali pertahun) :

Catatan Pencapaian:

1 = Below average
 2 = Satisfactory
 3 = Very Good
 4 = Excellent
 5 = Outstanding

Flowchart Penilaian Karyawan



Training needs analysis (TNA)

Anda dapat menggunakan formulir ini untuk membantu dalam mengidentifikasi dan mencatat kebutuhan pelatihan karyawan di bagian Anda.

Tanggal Terbit :

Nama Karyawan :		Posisi :		TNA dilakukan oleh :		
Tugas utama posisi	Pelatihan/pengembangan keterampilan dibutuhkan?		Jika ya, identifikasi kebutuhan pelatihan yang sesuai	Bagaimana ini akan dicapai? (misalnya di tempat kerja, pelatihan eksternal)	Kapan ?	Siapa yang harus diorganisir? Penyedia Latihan?
	Ya	Tidak				
	<input type="checkbox"/>	<input type="checkbox"/>				
	<input type="checkbox"/>	<input type="checkbox"/>				

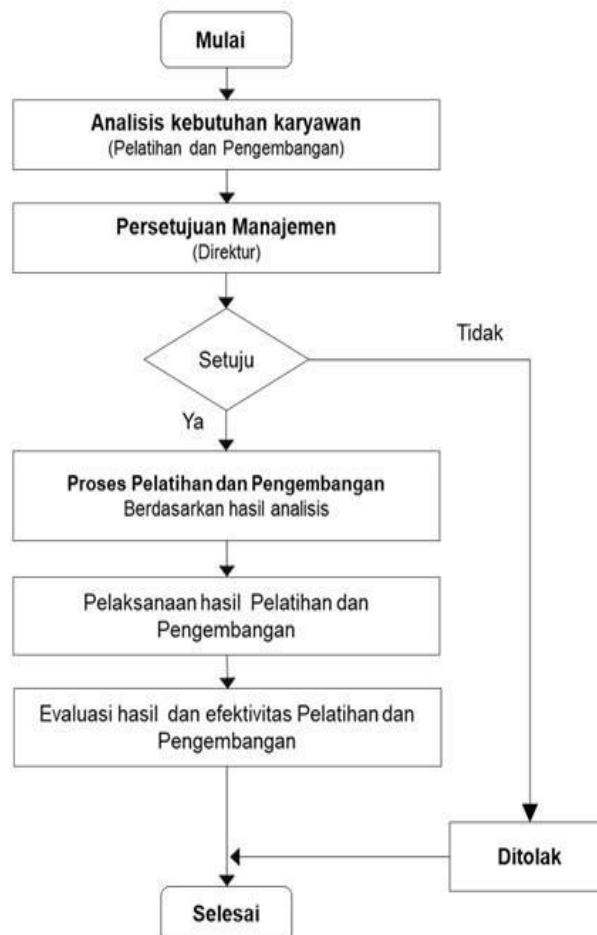
Apa yang ingin kita capai dalam periode mendatang?

Di mana Anda/kami melihat kemajuan karir Anda dalam dua tahun ke depan?

Bagaimana kita akan membuat ini terjadi?

Apa yang Anda butuhkan dari perusahaan untuk membantu Anda mencapai tujuan karir Anda?

Flowchart Pelatihan dan Pengembangan

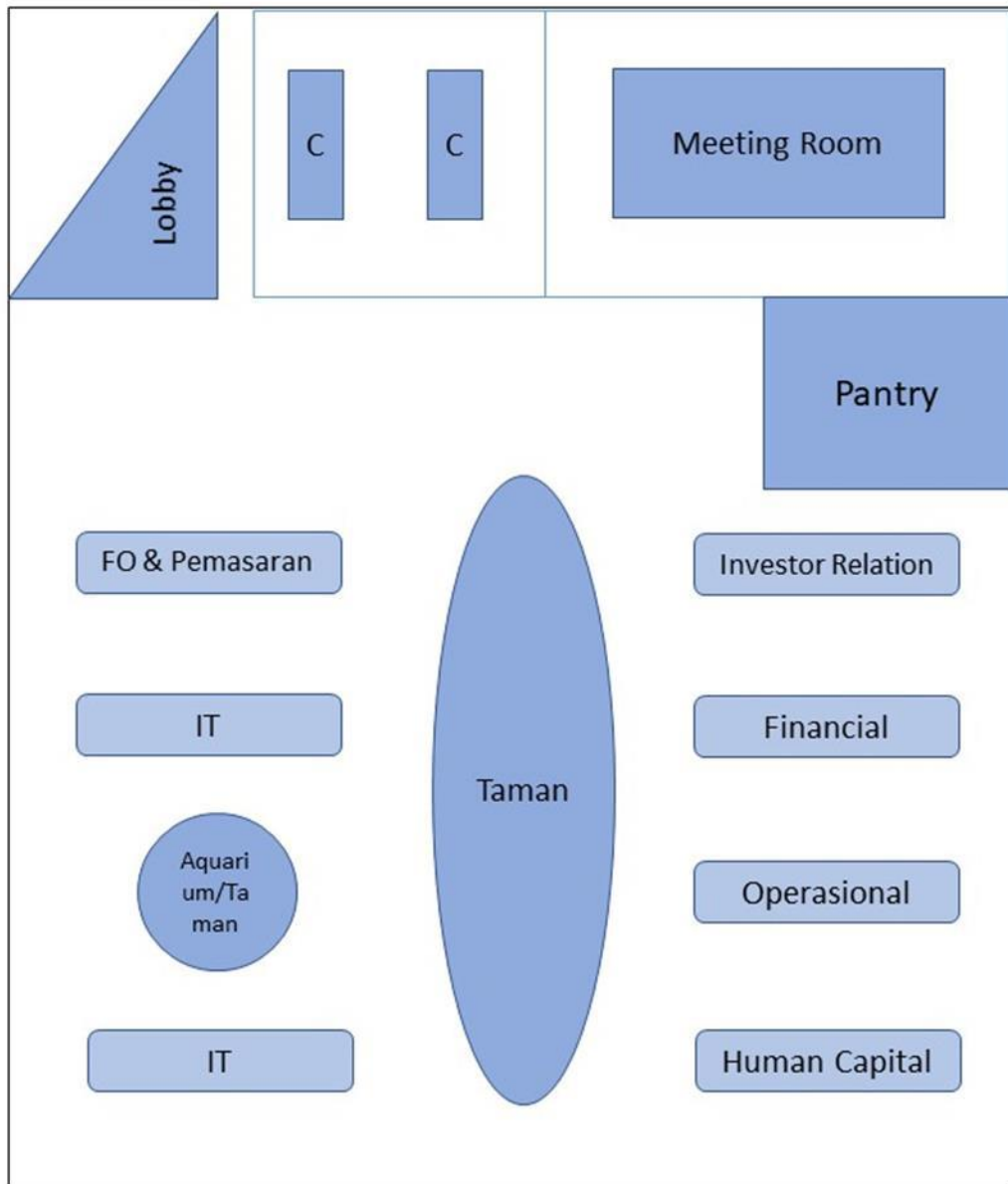


Bulan :																																				
ID	Nama	Posisi	Departemen	1	2	3	4	5	6	7	8	9	10	11	12	13	14	15	16	17	18	19	20	21	22	23	24	25	26	27	28	29	30	31		

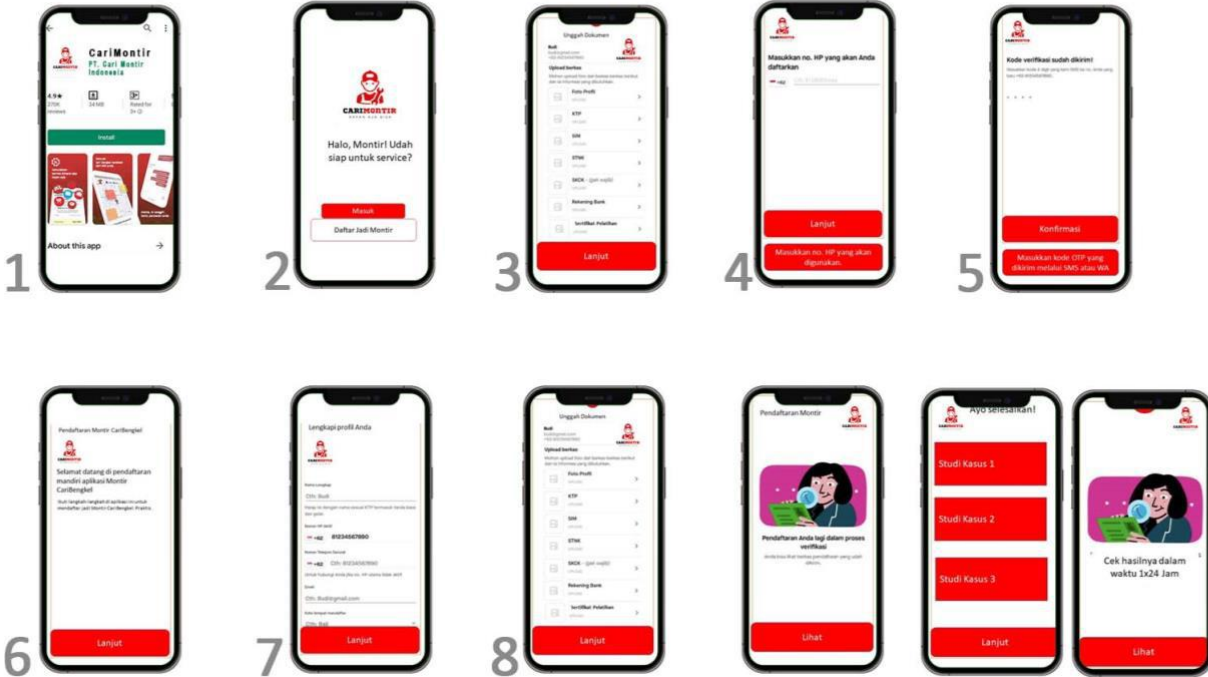
Catatan Tambahan

- LBR : LIBUR
- S : TIDAK HADIR SAKIT
- I : TIDAK HADIR IJIN
- M : MASUK
- L : TIDAK HADIR CUTI LAIN - LAIN
- KDL : KARYAWAN DINASLUAR
- A : TIDAK HADIR ALPHA
- T : TIDAK HADIR CUTI TAHUNAN

Layout Kantor



Form Perekrutan Montir



Cara Cek Status Pendaftaran Anda
 Anda dapat melakukan pengecekan langsung pada aplikasi CariBengkel dengan mengikuti langkah-langkah berikut:
 1. Buka Aplikasi CariMontir Anda
 2. Pilih Daftar jadi Montir
 3. Masukkan Nomor Handphone yang pernah Anda daftarkan
 4. Masukkan Kode OTP yang dikirim melalui SMS ke nomor yang Anda masukan
 5. Status pendaftaran Anda akan muncul

Biaya SDM Perbulan Tahun Ke – 1

No.	Jenis Biaya	Tahun ke - 1	Januari	Februari	Maret	April	Mei	Juni	Juli	Agustus	September	Oktober	November	Desember
	PERIODIC SALARY EXPENSE (BASE)													
1	CEO	-	-	-	-	-	-	-	-	-	-	-	-	-
2	COO	-	-	-	-	-	-	-	-	-	-	-	-	-
3	CTO	-	-	-	-	-	-	-	-	-	-	-	-	-
4	CMO	-	-	-	-	-	-	-	-	-	-	-	-	-
5	CFO	-	-	-	-	-	-	-	-	-	-	-	-	-
6	CIO	-	-	-	-	-	-	-	-	-	-	-	-	-
7	CHRO	-	-	-	-	-	-	-	-	-	-	-	-	-
8	Manajer Bidang IT	72.000.000	6.000.000	6.000.000	6.000.000	6.000.000	6.000.000	6.000.000	6.000.000	6.000.000	6.000.000	6.000.000	6.000.000	6.000.000
9	Manajer FO dan Pemasaran	72.000.000	6.000.000	6.000.000	6.000.000	6.000.000	6.000.000	6.000.000	6.000.000	6.000.000	6.000.000	6.000.000	6.000.000	6.000.000
10	Manajer Keuangan	72.000.000	6.000.000	6.000.000	6.000.000	6.000.000	6.000.000	6.000.000	6.000.000	6.000.000	6.000.000	6.000.000	6.000.000	6.000.000
11	Manajer Montir Bengkel	72.000.000	6.000.000	6.000.000	6.000.000	6.000.000	6.000.000	6.000.000	6.000.000	6.000.000	6.000.000	6.000.000	6.000.000	6.000.000
12	Manajer Human Capital	72.000.000	6.000.000	6.000.000	6.000.000	6.000.000	6.000.000	6.000.000	6.000.000	6.000.000	6.000.000	6.000.000	6.000.000	6.000.000
13	Programmer	60.000.000	5.000.000	5.000.000	5.000.000	5.000.000	5.000.000	5.000.000	5.000.000	5.000.000	5.000.000	5.000.000	5.000.000	5.000.000
14	IT Engineer	-	-	-	-	-	-	-	-	-	-	-	-	-
15	Software Engineer	-	-	-	-	-	-	-	-	-	-	-	-	-
16	Staff Operasional	-	-	-	-	-	-	-	-	-	-	-	-	-
17	CSO	-	-	-	-	-	-	-	-	-	-	-	-	-
18	Administrasi	-	-	-	-	-	-	-	-	-	-	-	-	-
19	Marketing	-	-	-	-	-	-	-	-	-	-	-	-	-
20	Digital Marketing	-	-	-	-	-	-	-	-	-	-	-	-	-
21	Data Analyst	-	-	-	-	-	-	-	-	-	-	-	-	-
22	Karyawan akuntansi	-	-	-	-	-	-	-	-	-	-	-	-	-
23	Training & Development	-	-	-	-	-	-	-	-	-	-	-	-	-
24	Kepegawaian & Legalitas	-	-	-	-	-	-	-	-	-	-	-	-	-
	Total	420.000.000	35.000.000	35.000.000	35.000.000	35.000.000	35.000.000	35.000.000	35.000.000	35.000.000	35.000.000	35.000.000	35.000.000	35.000.000
	BENEFIT													
16	THR	-	-	-	-	-	-	-	-	-	-	-	-	-
17	Bonus	-	-	-	-	-	-	-	-	-	-	-	-	-
18	BPJS Kesehatan	21.000.000	1.750.000	1.750.000	1.750.000	1.750.000	1.750.000	1.750.000	1.750.000	1.750.000	1.750.000	1.750.000	1.750.000	1.750.000
19	BPJS Ketenagakerjaan	25.200.000	2.100.000	2.100.000	2.100.000	2.100.000	2.100.000	2.100.000	2.100.000	2.100.000	2.100.000	2.100.000	2.100.000	2.100.000
20	Family Gathering	-	-	-	-	-	-	-	-	-	-	-	-	-
21	Rekrutment	5.000.000	-	-	-	-	-	-	-	1.000.000	1.000.000	1.000.000	1.000.000	1.000.000
22	Other (Turn Over Karyawan)	-	-	-	-	-	-	-	-	-	-	-	-	-
	Benefit/Bulan	51.200.000	3.850.000	3.850.000	3.850.000	3.850.000	3.850.000	3.850.000	3.850.000	4.850.000	4.850.000	4.850.000	4.850.000	4.850.000
23	Budaya Perusahaan (Artefak, dll)	14.450.000	-	-	-	-	-	-	-	-	-	-	-	14.450.000
24	Pelatihan dan Pengembangan	-	-	-	-	-	-	-	-	-	-	-	-	-
	HR Cost/Bulan	485.650.000	38.850.000	38.850.000	38.850.000	38.850.000	38.850.000	38.850.000	38.850.000	39.850.000	39.850.000	39.850.000	39.850.000	54.300.000

Biaya SDM Perbulan Tahun Ke – 2

No.	Jenis Biaya	Tahun ke - 2	Januari	Februari	Maret	April	Mei	Juni	Juli	Agustus	September	Oktober	November	Desember
	PERIODIC SALARY EXPENSE (BASE)													
1	CEO	-	-	-	-	-	-	-	-	-	-	-	-	-
2	COO	-	-	-	-	-	-	-	-	-	-	-	-	-
3	CTO	-	-	-	-	-	-	-	-	-	-	-	-	-
4	CMO	-	-	-	-	-	-	-	-	-	-	-	-	-
5	CFO	-	-	-	-	-	-	-	-	-	-	-	-	-
6	CIO	-	-	-	-	-	-	-	-	-	-	-	-	-
7	CHRO	-	-	-	-	-	-	-	-	-	-	-	-	-
8	Manajer Bidang IT	78.000.000	6.500.000	6.500.000	6.500.000	6.500.000	6.500.000	6.500.000	6.500.000	6.500.000	6.500.000	6.500.000	6.500.000	6.500.000
9	Manajer FO dan Pemasaran	78.000.000	6.500.000	6.500.000	6.500.000	6.500.000	6.500.000	6.500.000	6.500.000	6.500.000	6.500.000	6.500.000	6.500.000	6.500.000
10	Manajer Keuangan	78.000.000	6.500.000	6.500.000	6.500.000	6.500.000	6.500.000	6.500.000	6.500.000	6.500.000	6.500.000	6.500.000	6.500.000	6.500.000
11	Manajer Montir Bengkel	78.000.000	6.500.000	6.500.000	6.500.000	6.500.000	6.500.000	6.500.000	6.500.000	6.500.000	6.500.000	6.500.000	6.500.000	6.500.000
12	Manajer Human Capital	78.000.000	6.500.000	6.500.000	6.500.000	6.500.000	6.500.000	6.500.000	6.500.000	6.500.000	6.500.000	6.500.000	6.500.000	6.500.000
13	Programmer (2)	120.000.000	10.000.000	10.000.000	10.000.000	10.000.000	10.000.000	10.000.000	10.000.000	10.000.000	10.000.000	10.000.000	10.000.000	10.000.000
14	IT Engineer	54.000.000	4.500.000	4.500.000	4.500.000	4.500.000	4.500.000	4.500.000	4.500.000	4.500.000	4.500.000	4.500.000	4.500.000	4.500.000
15	Software Engineer	60.000.000	5.000.000	5.000.000	5.000.000	5.000.000	5.000.000	5.000.000	5.000.000	5.000.000	5.000.000	5.000.000	5.000.000	5.000.000
16	Staff Operasional (2)	60.000.000	5.000.000	5.000.000	5.000.000	5.000.000	5.000.000	5.000.000	5.000.000	5.000.000	5.000.000	5.000.000	5.000.000	5.000.000
17	CSO	42.000.000	3.500.000	3.500.000	3.500.000	3.500.000	3.500.000	3.500.000	3.500.000	3.500.000	3.500.000	3.500.000	3.500.000	3.500.000
18	Administrasi	36.000.000	3.000.000	3.000.000	3.000.000	3.000.000	3.000.000	3.000.000	3.000.000	3.000.000	3.000.000	3.000.000	3.000.000	3.000.000
19	Marketing	54.000.000	4.500.000	4.500.000	4.500.000	4.500.000	4.500.000	4.500.000	4.500.000	4.500.000	4.500.000	4.500.000	4.500.000	4.500.000
20	Digital Marketing	60.000.000	5.000.000	5.000.000	5.000.000	5.000.000	5.000.000	5.000.000	5.000.000	5.000.000	5.000.000	5.000.000	5.000.000	5.000.000
21	Data Analyst	60.000.000	5.000.000	5.000.000	5.000.000	5.000.000	5.000.000	5.000.000	5.000.000	5.000.000	5.000.000	5.000.000	5.000.000	5.000.000
22	Karyawan akuntansi	48.000.000	4.000.000	4.000.000	4.000.000	4.000.000	4.000.000	4.000.000	4.000.000	4.000.000	4.000.000	4.000.000	4.000.000	4.000.000
23	Training & Development	48.000.000	4.000.000	4.000.000	4.000.000	4.000.000	4.000.000	4.000.000	4.000.000	4.000.000	4.000.000	4.000.000	4.000.000	4.000.000
24	Kepegawaian & Legalitas	-	-	-	-	-	-	-	-	-	-	-	-	-
	Total	1.032.000.000	86.000.000	86.000.000	86.000.000	86.000.000	86.000.000	86.000.000	86.000.000	86.000.000	86.000.000	86.000.000	86.000.000	86.000.000
	BENEFIT													
16	THR	86.000.000	-	-	-	-	86.000.000	-	-	-	-	-	-	-
17	Bonus	-	-	-	-	-	-	-	-	-	-	-	-	-
18	BPJS Kesehatan	51.600.000	4.300.000	4.300.000	4.300.000	4.300.000	4.300.000	4.300.000	4.300.000	4.300.000	4.300.000	4.300.000	4.300.000	4.300.000
19	BPJS Ketenagakerjaan	61.920.000	5.160.000	5.160.000	5.160.000	5.160.000	5.160.000	5.160.000	5.160.000	5.160.000	5.160.000	5.160.000	5.160.000	5.160.000
20	Family Gathering	-	-	-	-	-	-	-	-	-	-	-	-	-
21	Rekrutment	6.000.000	500.000	500.000	500.000	500.000	500.000	500.000	500.000	500.000	500.000	500.000	500.000	500.000
22	Other (Turn Over Karyawan)	-	-	-	-	-	-	-	-	-	-	-	-	-
	Benefit/Bulan	205.520.000	9.960.000	9.960.000	9.960.000	9.960.000	95.960.000	9.960.000	9.960.000	9.960.000	9.960.000	9.960.000	9.960.000	9.960.000
23	Budaya Perusahaan (Artefak, dll)	19.000.000	-	-	-	-	-	-	-	-	-	-	-	19.000.000
24	Pelatihan dan Pengembangan	10.000.000	10.000.000	-	-	-	-	-	-	-	-	-	-	-
	HR Cost/Bulan	1.266.520.000	105.960.000	95.960.000	95.960.000	95.960.000	181.960.000	95.960.000	95.960.000	95.960.000	95.960.000	95.960.000	95.960.000	114.960.000

Biaya SDM Perbulan Tahun Ke – 3

No.	Jenis Biaya	Tahun ke - 3	Januari	Februari	Maret	April	Mei	Juni	Juli	Agustus	September	Oktober	November	Desember
	PERIODIC SALARY EXPENSE (BASE)													
1	CEO	96.000.000	8.000.000	8.000.000	8.000.000	8.000.000	8.000.000	8.000.000	8.000.000	8.000.000	8.000.000	8.000.000	8.000.000	8.000.000
2	COO	96.000.000	8.000.000	8.000.000	8.000.000	8.000.000	8.000.000	8.000.000	8.000.000	8.000.000	8.000.000	8.000.000	8.000.000	8.000.000
3	CTO	96.000.000	8.000.000	8.000.000	8.000.000	8.000.000	8.000.000	8.000.000	8.000.000	8.000.000	8.000.000	8.000.000	8.000.000	8.000.000
4	CMO	96.000.000	8.000.000	8.000.000	8.000.000	8.000.000	8.000.000	8.000.000	8.000.000	8.000.000	8.000.000	8.000.000	8.000.000	8.000.000
5	CFO	96.000.000	8.000.000	8.000.000	8.000.000	8.000.000	8.000.000	8.000.000	8.000.000	8.000.000	8.000.000	8.000.000	8.000.000	8.000.000
6	CIO	96.000.000	8.000.000	8.000.000	8.000.000	8.000.000	8.000.000	8.000.000	8.000.000	8.000.000	8.000.000	8.000.000	8.000.000	8.000.000
7	CHRO	96.000.000	8.000.000	8.000.000	8.000.000	8.000.000	8.000.000	8.000.000	8.000.000	8.000.000	8.000.000	8.000.000	8.000.000	8.000.000
8	Manajer Bidang IT	84.000.000	7.000.000	7.000.000	7.000.000	7.000.000	7.000.000	7.000.000	7.000.000	7.000.000	7.000.000	7.000.000	7.000.000	7.000.000
9	Manajer FO dan Pemasaran	84.000.000	7.000.000	7.000.000	7.000.000	7.000.000	7.000.000	7.000.000	7.000.000	7.000.000	7.000.000	7.000.000	7.000.000	7.000.000
10	Manajer Keuangan	84.000.000	7.000.000	7.000.000	7.000.000	7.000.000	7.000.000	7.000.000	7.000.000	7.000.000	7.000.000	7.000.000	7.000.000	7.000.000
11	Manajer Montir Bengkel	84.000.000	7.000.000	7.000.000	7.000.000	7.000.000	7.000.000	7.000.000	7.000.000	7.000.000	7.000.000	7.000.000	7.000.000	7.000.000
12	Manajer Human Capital	84.000.000	7.000.000	7.000.000	7.000.000	7.000.000	7.000.000	7.000.000	7.000.000	7.000.000	7.000.000	7.000.000	7.000.000	7.000.000
13	Programmer (2)	132.000.000	11.000.000	11.000.000	11.000.000	11.000.000	11.000.000	11.000.000	11.000.000	11.000.000	11.000.000	11.000.000	11.000.000	11.000.000
14	IT Engineer (2)	120.000.000	10.000.000	10.000.000	10.000.000	10.000.000	10.000.000	10.000.000	10.000.000	10.000.000	10.000.000	10.000.000	10.000.000	10.000.000
15	Software Engineer (2)	120.000.000	10.000.000	10.000.000	10.000.000	10.000.000	10.000.000	10.000.000	10.000.000	10.000.000	10.000.000	10.000.000	10.000.000	10.000.000
16	Staff Operasional (2)	120.000.000	10.000.000	10.000.000	10.000.000	10.000.000	10.000.000	10.000.000	10.000.000	10.000.000	10.000.000	10.000.000	10.000.000	10.000.000
17	CSO (2)	90.000.000	7.500.000	7.500.000	7.500.000	7.500.000	7.500.000	7.500.000	7.500.000	7.500.000	7.500.000	7.500.000	7.500.000	7.500.000
18	Administrasi (2)	78.000.000	6.500.000	6.500.000	6.500.000	6.500.000	6.500.000	6.500.000	6.500.000	6.500.000	6.500.000	6.500.000	6.500.000	6.500.000
19	Marketing (2)	120.000.000	10.000.000	10.000.000	10.000.000	10.000.000	10.000.000	10.000.000	10.000.000	10.000.000	10.000.000	10.000.000	10.000.000	10.000.000
20	Digital Marketing (2)	132.000.000	11.000.000	11.000.000	11.000.000	11.000.000	11.000.000	11.000.000	11.000.000	11.000.000	11.000.000	11.000.000	11.000.000	11.000.000
21	Data Analyst (2)	132.000.000	11.000.000	11.000.000	11.000.000	11.000.000	11.000.000	11.000.000	11.000.000	11.000.000	11.000.000	11.000.000	11.000.000	11.000.000
22	Karyawan akuntansi (2)	108.000.000	9.000.000	9.000.000	9.000.000	9.000.000	9.000.000	9.000.000	9.000.000	9.000.000	9.000.000	9.000.000	9.000.000	9.000.000
23	Training & Development (2)	108.000.000	9.000.000	9.000.000	9.000.000	9.000.000	9.000.000	9.000.000	9.000.000	9.000.000	9.000.000	9.000.000	9.000.000	9.000.000
24	Kepegawaian & Legalitas (2)	96.000.000	8.000.000	8.000.000	8.000.000	8.000.000	8.000.000	8.000.000	8.000.000	8.000.000	8.000.000	8.000.000	8.000.000	8.000.000
	Total	2.448.000.000	204.000.000	204.000.000	204.000.000	204.000.000	204.000.000	204.000.000	204.000.000	204.000.000	204.000.000	204.000.000	204.000.000	204.000.000
	BENEFIT													
16	THR	204.000.000	-	-	-	-	204.000.000	-	-	-	-	-	-	-
17	Bonus	306.000.000	25.500.000	25.500.000	25.500.000	25.500.000	25.500.000	25.500.000	25.500.000	25.500.000	25.500.000	25.500.000	25.500.000	25.500.000
18	BPJS Kesehatan	122.400.000	10.200.000	10.200.000	10.200.000	10.200.000	10.200.000	10.200.000	10.200.000	10.200.000	10.200.000	10.200.000	10.200.000	10.200.000
19	BPJS Ketenagakerjaan	146.880.000	12.240.000	12.240.000	12.240.000	12.240.000	12.240.000	12.240.000	12.240.000	12.240.000	12.240.000	12.240.000	12.240.000	12.240.000
20	Family Gathering	-	-	-	-	-	-	-	-	-	-	-	-	-
21	Rekrutment	15.000.000	1.250.000	1.250.000	1.250.000	1.250.000	1.250.000	1.250.000	1.250.000	1.250.000	1.250.000	1.250.000	1.250.000	1.250.000
22	Other (Turn Over Karyawan)	-	-	-	-	-	-	-	-	-	-	-	-	-
	Benefit/Bulan	794.280.000	49.190.000	49.190.000	49.190.000	49.190.000	253.190.000	49.190.000	49.190.000	49.190.000	49.190.000	49.190.000	49.190.000	49.190.000
23	Budaya Perusahaan (Artefak, dll)	30.000.000	-	-	-	-	-	-	-	-	-	-	-	30.000.000
24	Pelatihan dan Pengembangan	15.000.000	-	-	-	-	-	-	-	-	-	-	-	-
	HR Cost/Bulan	3.287.280.000	268.190.000	253.190.000	253.190.000	253.190.000	457.190.000	253.190.000	253.190.000	253.190.000	253.190.000	253.190.000	253.190.000	283.190.000

Biaya SDM Perbulan Tahun Ke – 4

No.	Jenis Biaya	Tahun ke - 4	Januari	Februari	Maret	April	Mei	Juni	Juli	Agustus	September	Oktober	November	Desember
	PERIODIC SALARY EXPENSE (BASE)													
1	CEO	102.000.000	8.500.000	8.500.000	8.500.000	8.500.000	8.500.000	8.500.000	8.500.000	8.500.000	8.500.000	8.500.000	8.500.000	8.500.000
2	COO	102.000.000	8.500.000	8.500.000	8.500.000	8.500.000	8.500.000	8.500.000	8.500.000	8.500.000	8.500.000	8.500.000	8.500.000	8.500.000
3	CTO	102.000.000	8.500.000	8.500.000	8.500.000	8.500.000	8.500.000	8.500.000	8.500.000	8.500.000	8.500.000	8.500.000	8.500.000	8.500.000
4	CMO	102.000.000	8.500.000	8.500.000	8.500.000	8.500.000	8.500.000	8.500.000	8.500.000	8.500.000	8.500.000	8.500.000	8.500.000	8.500.000
5	CFO	102.000.000	8.500.000	8.500.000	8.500.000	8.500.000	8.500.000	8.500.000	8.500.000	8.500.000	8.500.000	8.500.000	8.500.000	8.500.000
6	CIO	102.000.000	8.500.000	8.500.000	8.500.000	8.500.000	8.500.000	8.500.000	8.500.000	8.500.000	8.500.000	8.500.000	8.500.000	8.500.000
7	CHRO	102.000.000	8.500.000	8.500.000	8.500.000	8.500.000	8.500.000	8.500.000	8.500.000	8.500.000	8.500.000	8.500.000	8.500.000	8.500.000
8	Manajer Bidang IT	90.000.000	7.500.000	7.500.000	7.500.000	7.500.000	7.500.000	7.500.000	7.500.000	7.500.000	7.500.000	7.500.000	7.500.000	7.500.000
9	Manajer FO dan Pemasaran	90.000.000	7.500.000	7.500.000	7.500.000	7.500.000	7.500.000	7.500.000	7.500.000	7.500.000	7.500.000	7.500.000	7.500.000	7.500.000
10	Manajer Keuangan	90.000.000	7.500.000	7.500.000	7.500.000	7.500.000	7.500.000	7.500.000	7.500.000	7.500.000	7.500.000	7.500.000	7.500.000	7.500.000
11	Manajer Montir Bengkel	90.000.000	7.500.000	7.500.000	7.500.000	7.500.000	7.500.000	7.500.000	7.500.000	7.500.000	7.500.000	7.500.000	7.500.000	7.500.000
12	Manajer Human Capital	90.000.000	7.500.000	7.500.000	7.500.000	7.500.000	7.500.000	7.500.000	7.500.000	7.500.000	7.500.000	7.500.000	7.500.000	7.500.000
13	Programmer (2)	144.000.000	12.000.000	12.000.000	12.000.000	12.000.000	12.000.000	12.000.000	12.000.000	12.000.000	12.000.000	12.000.000	12.000.000	12.000.000
14	IT Engineer (2)	132.000.000	11.000.000	11.000.000	11.000.000	11.000.000	11.000.000	11.000.000	11.000.000	11.000.000	11.000.000	11.000.000	11.000.000	11.000.000
15	Software Engineer (2)	144.000.000	12.000.000	12.000.000	12.000.000	12.000.000	12.000.000	12.000.000	12.000.000	12.000.000	12.000.000	12.000.000	12.000.000	12.000.000
16	Staff Operasional (2)	144.000.000	12.000.000	12.000.000	12.000.000	12.000.000	12.000.000	12.000.000	12.000.000	12.000.000	12.000.000	12.000.000	12.000.000	12.000.000
17	CSO (2)	96.000.000	8.000.000	8.000.000	8.000.000	8.000.000	8.000.000	8.000.000	8.000.000	8.000.000	8.000.000	8.000.000	8.000.000	8.000.000
18	Administrasi (2)	84.000.000	7.000.000	7.000.000	7.000.000	7.000.000	7.000.000	7.000.000	7.000.000	7.000.000	7.000.000	7.000.000	7.000.000	7.000.000
19	Marketing (2)	132.000.000	11.000.000	11.000.000	11.000.000	11.000.000	11.000.000	11.000.000	11.000.000	11.000.000	11.000.000	11.000.000	11.000.000	11.000.000
20	Digital Marketing (2)	144.000.000	12.000.000	12.000.000	12.000.000	12.000.000	12.000.000	12.000.000	12.000.000	12.000.000	12.000.000	12.000.000	12.000.000	12.000.000
21	Data Analyst (2)	144.000.000	12.000.000	12.000.000	12.000.000	12.000.000	12.000.000	12.000.000	12.000.000	12.000.000	12.000.000	12.000.000	12.000.000	12.000.000
22	Karyawan akuntansi (2)	120.000.000	10.000.000	10.000.000	10.000.000	10.000.000	10.000.000	10.000.000	10.000.000	10.000.000	10.000.000	10.000.000	10.000.000	10.000.000
23	Training & Development (2)	120.000.000	10.000.000	10.000.000	10.000.000	10.000.000	10.000.000	10.000.000	10.000.000	10.000.000	10.000.000	10.000.000	10.000.000	10.000.000
24	Kepegawaian & Legalitas (2)	108.000.000	9.000.000	9.000.000	9.000.000	9.000.000	9.000.000	9.000.000	9.000.000	9.000.000	9.000.000	9.000.000	9.000.000	9.000.000
	Total	2.676.000.000	223.000.000	223.000.000	223.000.000	223.000.000	223.000.000	223.000.000	223.000.000	223.000.000	223.000.000	223.000.000	223.000.000	223.000.000
	BENEFIT													
16	THR	223.000.000	-	-	-	-	223.000.000	-	-	-	-	-	-	-
17	Bonus	334.500.000	27.875.000	27.875.000	27.875.000	27.875.000	27.875.000	27.875.000	27.875.000	27.875.000	27.875.000	27.875.000	27.875.000	27.875.000
18	BPJS Kesehatan	133.800.000	11.150.000	11.150.000	11.150.000	11.150.000	11.150.000	11.150.000	11.150.000	11.150.000	11.150.000	11.150.000	11.150.000	11.150.000
19	BPJS Ketenagakerjaan	160.560.000	13.380.000	13.380.000	13.380.000	13.380.000	13.380.000	13.380.000	13.380.000	13.380.000	13.380.000	13.380.000	13.380.000	13.380.000
20	Family Gathering	50.000.000	-	-	-	-	-	-	-	-	-	-	-	50.000.000
21	Rekrutment	-	-	-	-	-	-	-	-	-	-	-	-	-
22	Other (Turn Over Karyawan)	15.000.000	1.250.000	1.250.000	1.250.000	1.250.000	1.250.000	1.250.000	1.250.000	1.250.000	1.250.000	1.250.000	1.250.000	1.250.000
	Benefit/Bulan	916.860.000	53.655.000	53.655.000	53.655.000	53.655.000	276.655.000	53.655.000	53.655.000	53.655.000	53.655.000	53.655.000	53.655.000	103.655.000
23	Budaya Perusahaan (Artefak, dll)	45.000.000	-	-	-	-	-	-	-	-	-	-	-	45.000.000
24	Pelatihan dan Pengembangan	17.500.000	-	-	-	-	-	-	-	-	-	-	-	-
	HR Cost/Bulan	3.655.360.000	294.155.000	276.655.000	276.655.000	276.655.000	499.655.000	276.655.000	276.655.000	276.655.000	276.655.000	276.655.000	276.655.000	371.655.000

Biaya SDM Perbulan Tahun Ke – 5

No.	Jenis Biaya	Tahun ke - 5	Januari	Februari	Maret	April	Mei	Juni	Juli	Agustus	September	Oktober	November	Desember
	PERIODIC SALARY EXPENSE (BASE)													
1	CEO	114.000.000	9.500.000	9.500.000	9.500.000	9.500.000	9.500.000	9.500.000	9.500.000	9.500.000	9.500.000	9.500.000	9.500.000	9.500.000
2	COO	108.000.000	9.000.000	9.000.000	9.000.000	9.000.000	9.000.000	9.000.000	9.000.000	9.000.000	9.000.000	9.000.000	9.000.000	9.000.000
3	CTO	108.000.000	9.000.000	9.000.000	9.000.000	9.000.000	9.000.000	9.000.000	9.000.000	9.000.000	9.000.000	9.000.000	9.000.000	9.000.000
4	CMO	108.000.000	9.000.000	9.000.000	9.000.000	9.000.000	9.000.000	9.000.000	9.000.000	9.000.000	9.000.000	9.000.000	9.000.000	9.000.000
5	CFO	108.000.000	9.000.000	9.000.000	9.000.000	9.000.000	9.000.000	9.000.000	9.000.000	9.000.000	9.000.000	9.000.000	9.000.000	9.000.000
6	CIO	108.000.000	9.000.000	9.000.000	9.000.000	9.000.000	9.000.000	9.000.000	9.000.000	9.000.000	9.000.000	9.000.000	9.000.000	9.000.000
7	CHRO	108.000.000	9.000.000	9.000.000	9.000.000	9.000.000	9.000.000	9.000.000	9.000.000	9.000.000	9.000.000	9.000.000	9.000.000	9.000.000
8	Manajer Bidang IT	96.000.000	8.000.000	8.000.000	8.000.000	8.000.000	8.000.000	8.000.000	8.000.000	8.000.000	8.000.000	8.000.000	8.000.000	8.000.000
9	Manajer FO dan Pemasaran	96.000.000	8.000.000	8.000.000	8.000.000	8.000.000	8.000.000	8.000.000	8.000.000	8.000.000	8.000.000	8.000.000	8.000.000	8.000.000
10	Manajer Keuangan	96.000.000	8.000.000	8.000.000	8.000.000	8.000.000	8.000.000	8.000.000	8.000.000	8.000.000	8.000.000	8.000.000	8.000.000	8.000.000
11	Manajer Montir Bengkel	96.000.000	8.000.000	8.000.000	8.000.000	8.000.000	8.000.000	8.000.000	8.000.000	8.000.000	8.000.000	8.000.000	8.000.000	8.000.000
12	Manajer Human Capital	96.000.000	8.000.000	8.000.000	8.000.000	8.000.000	8.000.000	8.000.000	8.000.000	8.000.000	8.000.000	8.000.000	8.000.000	8.000.000
13	Programmer (2)	156.000.000	13.000.000	13.000.000	13.000.000	13.000.000	13.000.000	13.000.000	13.000.000	13.000.000	13.000.000	13.000.000	13.000.000	13.000.000
14	IT Engineer (2)	144.000.000	12.000.000	12.000.000	12.000.000	12.000.000	12.000.000	12.000.000	12.000.000	12.000.000	12.000.000	12.000.000	12.000.000	12.000.000
15	Software Engineer (2)	156.000.000	13.000.000	13.000.000	13.000.000	13.000.000	13.000.000	13.000.000	13.000.000	13.000.000	13.000.000	13.000.000	13.000.000	13.000.000
16	Staff Operasional (2)	156.000.000	13.000.000	13.000.000	13.000.000	13.000.000	13.000.000	13.000.000	13.000.000	13.000.000	13.000.000	13.000.000	13.000.000	13.000.000
17	CSO (3)	108.000.000	9.000.000	9.000.000	9.000.000	9.000.000	9.000.000	9.000.000	9.000.000	9.000.000	9.000.000	9.000.000	9.000.000	9.000.000
18	Administrasi (2)	96.000.000	8.000.000	8.000.000	8.000.000	8.000.000	8.000.000	8.000.000	8.000.000	8.000.000	8.000.000	8.000.000	8.000.000	8.000.000
19	Marketing (2)	138.000.000	11.500.000	11.500.000	11.500.000	11.500.000	11.500.000	11.500.000	11.500.000	11.500.000	11.500.000	11.500.000	11.500.000	11.500.000
20	Digital Marketing (2)	156.000.000	13.000.000	13.000.000	13.000.000	13.000.000	13.000.000	13.000.000	13.000.000	13.000.000	13.000.000	13.000.000	13.000.000	13.000.000
21	Data Analyst (2)	156.000.000	13.000.000	13.000.000	13.000.000	13.000.000	13.000.000	13.000.000	13.000.000	13.000.000	13.000.000	13.000.000	13.000.000	13.000.000
22	Karyawan akuntansi (2)	132.000.000	11.000.000	11.000.000	11.000.000	11.000.000	11.000.000	11.000.000	11.000.000	11.000.000	11.000.000	11.000.000	11.000.000	11.000.000
23	Training & Development (2)	132.000.000	11.000.000	11.000.000	11.000.000	11.000.000	11.000.000	11.000.000	11.000.000	11.000.000	11.000.000	11.000.000	11.000.000	11.000.000
24	Kepegawaian & Legalitas (2)	120.000.000	10.000.000	10.000.000	10.000.000	10.000.000	10.000.000	10.000.000	10.000.000	10.000.000	10.000.000	10.000.000	10.000.000	10.000.000
	Total	2.892.000.000	241.000.000	241.000.000	241.000.000	241.000.000	241.000.000	241.000.000	241.000.000	241.000.000	241.000.000	241.000.000	241.000.000	241.000.000
	BENEFIT													
16	THR	241.000.000	-	-	-	-	241.000.000	-	-	-	-	-	-	-
17	Bonus	361.500.000	30.125.000	30.125.000	30.125.000	30.125.000	30.125.000	30.125.000	30.125.000	30.125.000	30.125.000	30.125.000	30.125.000	30.125.000
18	BPJS Kesehatan	144.600.000	12.050.000	12.050.000	12.050.000	12.050.000	12.050.000	12.050.000	12.050.000	12.050.000	12.050.000	12.050.000	12.050.000	12.050.000
19	BPJS Ketenagakerjaan	173.520.000	14.460.000	14.460.000	14.460.000	14.460.000	14.460.000	14.460.000	14.460.000	14.460.000	14.460.000	14.460.000	14.460.000	14.460.000
20	Family Gathering	100.000.000	-	-	-	-	-	50.000.000	-	-	-	-	-	50.000.000
21	Rekrutment	-	-	-	-	-	-	-	-	-	-	-	-	-
22	Other (Turn Over Karyawan)	15.000.000	1.250.000	1.250.000	1.250.000	1.250.000	1.250.000	1.250.000	1.250.000	1.250.000	1.250.000	1.250.000	1.250.000	1.250.000
	Benefit/Bulan	1.035.620.000	57.885.000	57.885.000	57.885.000	57.885.000	298.885.000	107.885.000	57.885.000	57.885.000	57.885.000	57.885.000	57.885.000	107.885.000
23	Budaya Perusahaan (Artefak, dll)	50.000.000	-	-	-	-	-	-	-	-	-	-	-	50.000.000
24	Pelatihan dan Pengembangan	20.000.000	20.000.000	-	-	-	-	-	-	-	-	-	-	-
	HR Cost/Bulan	3.997.620.000	318.885.000	298.885.000	298.885.000	298.885.000	539.885.000	348.885.000	298.885.000	298.885.000	298.885.000	298.885.000	298.885.000	398.885.000

LAMPIRAN BAB VIII

Perencanaan Kebutuhan Modal PT. Cari Montir Indonesia

No.	Jenis Biaya	Tahun ke - 1	Tahun ke - 2	Total
1	Biaya Praoperasional	300.000.000		300.000.000
2	Biaya Modal (Capex)	225.000.000	300.000.000	525.000.000
3	Biaya Operasional	370.000.000	526.000.000	896.000.000
4	Biaya Pemasaran	1.814.200.000	2.634.200.000	4.448.400.000
5	Biaya Karyawan	485.650.000	1.266.520.000	1.752.170.000
	Total Biaya	3.194.850.000	4.726.720.000	7.921.570.000

Perencanaan Pembiayaan Modal PT. Cari Montir Indonesia

No.	Pemegang Saham	Lembar	%	Nilai Saham/Lembar	Total
1	Fransisca Indra Triana Puspitasari	1.170	15%	1.000.000	1.170.000.000.000
2	Krisna Sapari	1.170	15%	1.000.000	1.170.000.000.000
3	Muhammad Akbar Indraputra	1.170	15%	1.000.000	1.170.000.000.000
4	Restu Aprilianto	1.170	15%	1.000.000	1.170.000.000.000
	Total Saham Pendiri	4.680	60%		4.680.000.000.000
1	Investor lain	3.120	40%	1.000.000	3.120.000.000.000
	Total Saham Investor	3.120	40%		3.120.000.000.000
	Grand Total Saham	7.800	100%		7.800.000.000.000

Laporan Laba Rugi Tahun ke – 1

No.	Labarugi Tahun ke - 1	Januari	Februari	Maret	April	Mei	Juni	Juli	Agustus	September	Oktober	November	Desember	Total Tahun ke - 1
PENDAPATAN														
1	Platform Fee (End User)	-	-	-	-	-	-	5.000.000	10.000.000	15.000.000	20.000.000	25.000.000	30.000.000	105.000.000
2	Platform Fee Mitra Kerja CariBengkel	-	-	-	-	-	-	10.000.000	20.000.000	30.000.000	40.000.000	50.000.000	60.000.000	210.000.000
3	Placement Iklan	-	-	-	-	-	-	20.000.000	20.000.000	20.000.000	20.000.000	20.000.000	20.000.000	120.000.000
	Total	-	-	-	-	-	-	35.000.000	50.000.000	65.000.000	80.000.000	95.000.000	110.000.000	435.000.000
BIAYA - BIAYA														
BIAYA PEMASARAN														
1	- Biaya Pembuatan Website	50.000.000	-	-	-	-	-	-	-	-	-	-	-	50.000.000
2	- Branding Video	11.666.667	-	-	-	11.666.667	-	-	-	11.666.667	-	-	-	35.000.000
3	- Youtube advertising	29.400.000	-	-	-	29.400.000	-	-	-	29.400.000	-	-	-	88.200.000
4	- Google Ads	11.666.667	-	-	-	11.666.667	-	-	-	11.666.667	-	-	-	35.000.000
5	- Facebook Ads	16.666.667	-	-	-	16.666.667	-	-	-	16.666.667	-	-	-	50.000.000
6	- Instagram Ads	12.000.000	-	-	-	12.000.000	-	-	-	12.000.000	-	-	-	36.000.000
7	- Twitter Ads	6.666.667	-	-	-	6.666.667	-	-	-	6.666.667	-	-	-	20.000.000
	Total Biaya Iklan	138.066.667	-	-	-	88.066.667	-	-	-	88.066.667	-	-	-	314.200.000
8	- Influencer	50.000.000	-	-	-	-	-	-	-	-	-	-	-	50.000.000
9	- Instagram Endorsement	50.000.000	-	-	-	-	-	-	-	-	-	-	-	50.000.000
10	- Youtube Endorsement	50.000.000	-	-	-	-	-	-	-	-	-	-	-	50.000.000
11	- Twitter Endorsement	25.000.000	-	-	-	-	-	-	-	-	-	-	-	25.000.000
12	- Tiktok Endorsement	25.000.000	-	-	-	-	-	-	-	-	-	-	-	25.000.000
	Total Biaya Influencer & Endorsement	200.000.000	-	-	-	-	-	-	-	-	-	-	-	200.000.000
13	- Biaya Campaign	25.000.000	-	-	-	-	-	25.000.000	-	-	-	-	-	50.000.000
14	- Biaya Pameran	25.000.000	-	-	-	-	-	25.000.000	-	-	-	-	-	50.000.000
	Total Biaya Event	50.000.000	-	-	-	-	-	50.000.000	-	-	-	-	-	100.000.000
15	- Biaya Pengguna Baru	20.833.333	20.833.333	20.833.333	20.833.333	20.833.333	20.833.333	20.833.333	20.833.333	20.833.333	20.833.333	20.833.333	20.833.333	250.000.000
16	- Biaya Voucher	20.833.333	20.833.333	20.833.333	20.833.333	20.833.333	20.833.333	20.833.333	20.833.333	20.833.333	20.833.333	20.833.333	20.833.333	250.000.000
17	- Biaya Cashback	20.833.333	20.833.333	20.833.333	20.833.333	20.833.333	20.833.333	20.833.333	20.833.333	20.833.333	20.833.333	20.833.333	20.833.333	250.000.000
18	- Biaya Referral	20.833.333	20.833.333	20.833.333	20.833.333	20.833.333	20.833.333	20.833.333	20.833.333	20.833.333	20.833.333	20.833.333	20.833.333	250.000.000
	Total Biaya Promosi	83.333.333	83.333.333	83.333.333	83.333.333	83.333.333	83.333.333	83.333.333	83.333.333	83.333.333	83.333.333	83.333.333	83.333.333	1.000.000.000
19	- Biaya Operasional	8.333.333	8.333.333	8.333.333	8.333.333	8.333.333	8.333.333	8.333.333	8.333.333	8.333.333	8.333.333	8.333.333	8.333.333	100.000.000
20	- Biaya Entertainment	8.333.333	8.333.333	8.333.333	8.333.333	8.333.333	8.333.333	8.333.333	8.333.333	8.333.333	8.333.333	8.333.333	8.333.333	100.000.000
	Total Biaya Administrasi Marketing	16.666.667	16.666.667	16.666.667	16.666.667	16.666.667	16.666.667	16.666.667	16.666.667	16.666.667	16.666.667	16.666.667	16.666.667	200.000.000
	Total	488.066.667	100.000.000	100.000.000	100.000.000	188.066.667	100.000.000	150.000.000	100.000.000	188.066.667	100.000.000	100.000.000	100.000.000	1.814.200.000
BIAYA OPERASIONAL														
1	Amortisasi Renovasi Kantor	1.666.667	1.666.667	1.666.667	1.666.667	1.666.667	1.666.667	1.666.667	1.666.667	1.666.667	1.666.667	1.666.667	1.666.667	20.000.000
2	Biaya Listrik	3.000.000	3.000.000	3.000.000	3.000.000	3.000.000	3.000.000	3.000.000	3.000.000	3.000.000	3.000.000	3.000.000	3.000.000	36.000.000
3	Biaya Air	1.000.000	1.000.000	1.000.000	1.000.000	1.000.000	1.000.000	1.000.000	1.000.000	1.000.000	1.000.000	1.000.000	1.000.000	12.000.000
4	Biaya Telepon Kantor	1.000.000	1.000.000	1.000.000	1.000.000	1.000.000	1.000.000	1.000.000	1.000.000	1.000.000	1.000.000	1.000.000	1.000.000	12.000.000
5	Biaya Internet	500.000	500.000	500.000	500.000	500.000	500.000	500.000	500.000	500.000	500.000	500.000	500.000	6.000.000
6	Biaya Pulsa Sales	250.000	250.000	250.000	250.000	250.000	250.000	250.000	250.000	250.000	250.000	250.000	250.000	3.000.000
7	Biaya Office Supplies	1.000.000	1.000.000	1.000.000	1.000.000	1.000.000	1.000.000	1.000.000	1.000.000	1.000.000	1.000.000	1.000.000	1.000.000	12.000.000
8	Biaya Rumah Tangga Kantor	750.000	750.000	750.000	750.000	750.000	750.000	750.000	750.000	750.000	750.000	750.000	750.000	9.000.000
9	Zoom Unlimited	2.000.000	-	-	-	-	-	-	-	-	-	-	-	2.000.000
10	Biaya R & D	-	-	-	-	-	10.000.000	-	-	-	-	-	-	10.000.000
11	Biaya IT	5.000.000	5.000.000	5.000.000	5.000.000	5.000.000	5.000.000	5.000.000	5.000.000	5.000.000	5.000.000	5.000.000	5.000.000	60.000.000
12	Biaya Pengiriman Surat	500.000	500.000	500.000	500.000	500.000	500.000	500.000	500.000	500.000	500.000	500.000	500.000	6.000.000
13	Biaya Perawatan Kendaraan	-	-	-	-	-	-	-	-	-	-	-	-	-
14	Biaya Asuransi Kendaraan	-	-	-	-	-	-	-	-	-	-	-	-	-
15	Biaya Operasional Kendaraan	-	-	-	-	-	-	-	-	-	-	-	-	-
16	Biaya Perjalanan Dinas	1.000.000	1.000.000	1.000.000	1.000.000	1.000.000	1.000.000	1.000.000	1.000.000	1.000.000	1.000.000	1.000.000	1.000.000	12.000.000
17	Biaya Security	5.000.000	5.000.000	5.000.000	5.000.000	5.000.000	5.000.000	5.000.000	5.000.000	5.000.000	5.000.000	5.000.000	5.000.000	60.000.000
18	Biaya Sewa Kantor	10.000.000	10.000.000	10.000.000	10.000.000	10.000.000	10.000.000	10.000.000	10.000.000	10.000.000	10.000.000	10.000.000	10.000.000	120.000.000
	Total	32.666.667	30.666.667	30.666.667	30.666.667	30.666.667	40.666.667	30.666.667	30.666.667	30.666.667	30.666.667	30.666.667	40.666.667	390.000.000
BIAYA SDM														
1	Biaya Gaji dan Tunjangan	35.000.000	35.000.000	35.000.000	35.000.000	35.000.000	35.000.000	35.000.000	35.000.000	35.000.000	35.000.000	35.000.000	35.000.000	420.000.000
2	Biaya BPJS, Bonus, Recruitment, dll	3.850.000	3.850.000	3.850.000	3.850.000	3.850.000	3.850.000	3.850.000	4.850.000	4.850.000	4.850.000	4.850.000	4.850.000	51.200.000
3	Budaya Perusahaan (Artefak, dll)	-	-	-	-	-	-	-	-	-	-	-	-	14.450.000
4	Pelatihan dan Pengembangan	-	-	-	-	-	-	-	-	-	-	-	-	14.450.000
	Total	38.850.000	38.850.000	38.850.000	38.850.000	38.850.000	38.850.000	38.850.000	39.850.000	39.850.000	39.850.000	39.850.000	54.300.000	485.650.000
BIAYA MANAJEMEN RISIKO														
1	Training	-	-	-	-	-	-	-	-	-	-	-	10.000.000	10.000.000
2	Rapat	-	-	-	-	-	-	-	-	-	-	-	1.000.000	1.000.000
3	Pengadaan Server	-	-	-	-	-	-	-	-	-	-	-	-	-
4	UPS	-	-	-	-	-	5.000.000	-	-	-	-	-	-	5.000.000
5	Genset	-	-	-	-	-	-	-	-	-	-	-	-	-
6	Pengadaan security internet	-	-	-	-	-	-	-	-	-	-	-	-	-
7	Partnership Law Firm	-	-	-	-	-	-	-	-	-	-	-	-	-
8	Pelaksanaan Audit Eksternal	-	-	-	-	-	-	-	-	-	-	-	-	-
9	Asuransi Asset Kendaraan	-	-	-	-	-	-	-	-	-	-	-	-	-
10	BPJS Kesehatan	-	-	-	-	-	-	-	-	-	-	-	-	-
11	BPJS Ketenagakerjaan	-	-	-	-	-	-	-	-	-	-	-	-	-
12	APAR	7.500.000	-	-	-	-	-	-	-	-	-	-	-	7.500.000
13	CCTV	-	-	-	-	-	-	-	-	-	-	-	-	-
14	Biaya lain - lain (Mobilisasi, Manintenance Peralatan, dll)	-	-	-	-	-	-	-	-	-	-	-	4.000.000	4.000.000
	Total	7.500.000	-	-	-	-	5.000.000	-	-	-	-	-	15.000.000	27.500.000
	Total Biaya - Biaya	567.083.333	169.516.667	169.516.667	169.516.667	257.583.333	184.516.667	184.516.667	120.516.667	258.583.333	170.516.667	170.516.667	209.966.667	2.717.350.000
	EBITDA	- 567.083.333	- 169.516.667	- 169.516.667	- 169.516.667	- 257.583.333								

Laporan Laba Rugi Tahun ke – 2

No.	Labarugi Tahun ke - 2	Januari	Februari	Maret	April	Mei	Juni	Juli	Agustus	September	Oktober	November	Desember	Total Tahun ke - 2
PENDAPATAN														
1	Platform Fee (End User)	52.500.000	52.500.000	52.500.000	52.500.000	52.500.000	52.500.000	60.000.000	60.000.000	60.000.000	60.000.000	60.000.000	60.000.000	675.000.000
2	Platform Fee Mitra Kerja CariBengkell	157.500.000	157.500.000	157.500.000	157.500.000	157.500.000	157.500.000	180.000.000	180.000.000	180.000.000	180.000.000	180.000.000	180.000.000	2.025.000.000
3	Placement Iklan	40.000.000	40.000.000	40.000.000	40.000.000	40.000.000	40.000.000	60.000.000	60.000.000	60.000.000	60.000.000	60.000.000	60.000.000	600.000.000
	Total	250.000.000	250.000.000	250.000.000	250.000.000	250.000.000	250.000.000	300.000.000	300.000.000	300.000.000	300.000.000	300.000.000	300.000.000	3.300.000.000
BIAYA - BIAYA														
BIAYA PEMASARAN														
1	- Biaya Pembuatan Website	-	-	-	-	-	-	-	-	-	-	-	-	-
2	- Branding Video	11.666.667	-	-	-	11.666.667	-	-	-	11.666.667	-	-	-	35.000.000
3	- Youtube advertising	29.400.000	-	-	-	29.400.000	-	-	-	29.400.000	-	-	-	88.200.000
4	- Google Ads	15.000.000	-	-	-	15.000.000	-	-	-	15.000.000	-	-	-	45.000.000
5	- Facebook Ads	16.666.667	-	-	-	16.666.667	-	-	-	16.666.667	-	-	-	50.000.000
6	- Instagram Ads	15.333.333	-	-	-	15.333.333	-	-	-	15.333.333	-	-	-	46.000.000
7	- Twitter Ads	6.666.667	-	-	-	6.666.667	-	-	-	6.666.667	-	-	-	20.000.000
	Total Biaya Iklan	94.733.333	-	-	-	94.733.333	-	-	-	94.733.333	-	-	-	284.200.000
8	- Influencer	200.000.000	-	-	-	-	-	-	-	-	-	-	-	200.000.000
9	- Instagram Endorsement	33.333.333	-	-	-	33.333.333	-	-	-	33.333.333	-	-	-	100.000.000
10	- Youtube Endorsement	33.333.333	-	-	-	33.333.333	-	-	-	33.333.333	-	-	-	100.000.000
11	- Twitter Endorsement	8.333.333	-	-	-	8.333.333	-	-	-	8.333.333	-	-	-	25.000.000
12	- Tiktok Endorsement	8.333.333	-	-	-	8.333.333	-	-	-	8.333.333	-	-	-	25.000.000
	Total Biaya Influencer & Endorsement	283.333.333	-	-	-	83.333.333	-	-	-	83.333.333	-	-	-	450.000.000
13	- Biaya Campaign	50.000.000	-	-	-	-	-	50.000.000	-	-	-	-	-	100.000.000
14	- Biaya Pameran	50.000.000	-	-	-	-	-	50.000.000	-	-	-	-	-	100.000.000
	Total Biaya Event	100.000.000	-	-	-	-	-	100.000.000	-	-	-	-	-	200.000.000
15	- Biaya Pengguna Baru	33.333.333	33.333.333	33.333.333	33.333.333	33.333.333	33.333.333	33.333.333	33.333.333	33.333.333	33.333.333	33.333.333	33.333.333	400.000.000
16	- Biaya Voucher	33.333.333	33.333.333	33.333.333	33.333.333	33.333.333	33.333.333	33.333.333	33.333.333	33.333.333	33.333.333	33.333.333	33.333.333	400.000.000
17	- Biaya Cashback	20.833.333	20.833.333	20.833.333	20.833.333	20.833.333	20.833.333	20.833.333	20.833.333	20.833.333	20.833.333	20.833.333	20.833.333	250.000.000
18	- Biaya Referral	20.833.333	20.833.333	20.833.333	20.833.333	20.833.333	20.833.333	20.833.333	20.833.333	20.833.333	20.833.333	20.833.333	20.833.333	250.000.000
	Total Biaya Promosi	108.333.333	108.333.333	108.333.333	108.333.333	108.333.333	108.333.333	108.333.333	108.333.333	108.333.333	108.333.333	108.333.333	108.333.333	1.300.000.000
19	- Biaya Operasional	16.666.667	16.666.667	16.666.667	16.666.667	16.666.667	16.666.667	16.666.667	16.666.667	16.666.667	16.666.667	16.666.667	16.666.667	200.000.000
20	- Biaya Entertainment	16.666.667	16.666.667	16.666.667	16.666.667	16.666.667	16.666.667	16.666.667	16.666.667	16.666.667	16.666.667	16.666.667	16.666.667	200.000.000
	Total Biaya Administrasi Marketing	33.333.333	33.333.333	33.333.333	33.333.333	33.333.333	33.333.333	33.333.333	33.333.333	33.333.333	33.333.333	33.333.333	33.333.333	400.000.000
	Total	619.733.333	141.666.667	141.666.667	141.666.667	319.733.333	141.666.667	241.666.667	141.666.667	319.733.333	141.666.667	141.666.667	141.666.667	2.634.200.000
BIAYA OPERASIONAL														
1	Amortisasi Renovasi Kantor	1.666.667	1.666.667	1.666.667	1.666.667	1.666.667	1.666.667	1.666.667	1.666.667	1.666.667	1.666.667	1.666.667	1.666.667	20.000.000
2	Biaya Listrik	4.000.000	4.000.000	4.000.000	4.000.000	4.000.000	4.000.000	4.000.000	4.000.000	4.000.000	4.000.000	4.000.000	4.000.000	48.000.000
3	Biaya Air	1.500.000	1.500.000	1.500.000	1.500.000	1.500.000	1.500.000	1.500.000	1.500.000	1.500.000	1.500.000	1.500.000	1.500.000	18.000.000
4	Biaya Telepon Kantor	2.500.000	2.500.000	2.500.000	2.500.000	2.500.000	2.500.000	2.500.000	2.500.000	2.500.000	2.500.000	2.500.000	2.500.000	30.000.000
5	Biaya Internet	1.000.000	1.000.000	1.000.000	1.000.000	1.000.000	1.000.000	1.000.000	1.000.000	1.000.000	1.000.000	1.000.000	1.000.000	12.000.000
6	Biaya Pulsa Sales	500.000	500.000	500.000	500.000	500.000	500.000	500.000	500.000	500.000	500.000	500.000	500.000	6.000.000
7	Biaya Office Supplies	1.250.000	1.250.000	1.250.000	1.250.000	1.250.000	1.250.000	1.250.000	1.250.000	1.250.000	1.250.000	1.250.000	1.250.000	15.000.000
8	Biaya Rumah Tangga Kantor	1.000.000	1.000.000	1.000.000	1.000.000	1.000.000	1.000.000	1.000.000	1.000.000	1.000.000	1.000.000	1.000.000	1.000.000	12.000.000
9	Zoom Unlimited	2.500.000	-	-	-	-	-	-	-	-	-	-	-	2.500.000
10	Biaya R & D	-	-	-	10.500.000	-	-	-	10.500.000	-	-	-	-	31.500.000
11	Biaya IT	5.500.000	5.500.000	5.500.000	5.500.000	5.500.000	5.500.000	5.500.000	5.500.000	5.500.000	5.500.000	5.500.000	5.500.000	66.000.000
12	Biaya Pengiriman Surat	750.000	750.000	750.000	750.000	750.000	750.000	750.000	750.000	750.000	750.000	750.000	750.000	9.000.000
13	Biaya Perawatan Kendaraan	-	-	-	2.000.000	-	-	-	2.000.000	-	-	-	-	6.000.000
14	Biaya Asuransi Kendaraan	1.000.000	1.000.000	1.000.000	1.000.000	1.000.000	1.000.000	1.000.000	1.000.000	1.000.000	1.000.000	1.000.000	1.000.000	12.000.000
15	Biaya Operasional Kendaraan	5.000.000	5.000.000	5.000.000	5.000.000	5.000.000	5.000.000	5.000.000	5.000.000	5.000.000	5.000.000	5.000.000	5.000.000	60.000.000
16	Biaya Perjalanan Dinas	1.500.000	1.500.000	1.500.000	1.500.000	1.500.000	1.500.000	1.500.000	1.500.000	1.500.000	1.500.000	1.500.000	1.500.000	18.000.000
17	Biaya Security	5.000.000	5.000.000	5.000.000	5.000.000	5.000.000	5.000.000	5.000.000	5.000.000	5.000.000	5.000.000	5.000.000	5.000.000	60.000.000
18	Biaya Sewa Kantor	10.000.000	10.000.000	10.000.000	10.000.000	10.000.000	10.000.000	10.000.000	10.000.000	10.000.000	10.000.000	10.000.000	10.000.000	120.000.000
	Total	44.666.667	42.166.667	42.166.667	54.666.667	42.166.667	42.166.667	42.166.667	54.666.667	42.166.667	42.166.667	42.166.667	54.666.667	546.000.000
BIAYA SDM														
1	Biaya Gaji dan Tunjangan	86.000.000	86.000.000	86.000.000	86.000.000	86.000.000	86.000.000	86.000.000	86.000.000	86.000.000	86.000.000	86.000.000	86.000.000	1.032.000.000
2	Biaya BPJS, Bonus, Recruitment, dll	9.960.000	9.960.000	9.960.000	9.960.000	9.960.000	9.960.000	9.960.000	9.960.000	9.960.000	9.960.000	9.960.000	9.960.000	205.520.000
3	Budaya Perusahaan (Artefak, dll)	-	-	-	-	-	-	-	-	-	-	-	-	19.000.000
4	Pelatihan dan Pengembangan	10.000.000	-	-	-	-	-	-	-	-	-	-	-	10.000.000
	Total	105.960.000	95.960.000	95.960.000	95.960.000	181.960.000	95.960.000	95.960.000	95.960.000	95.960.000	95.960.000	95.960.000	114.960.000	1.266.520.000
BIAYA MANAJEMEN RISIKO														
1	Training	-	-	-	-	-	12.500.000	-	-	-	-	-	-	12.500.000
2	Rapat	-	-	-	-	-	1.250.000	-	-	-	-	-	-	2.500.000
3	Pengadaan Server	-	-	-	-	-	-	-	-	-	-	-	-	-
4	UPS	-	-	-	-	-	-	-	-	-	-	-	-	-
5	Genset	-	-	10.000.000	-	-	-	-	-	-	-	-	-	10.000.000
6	Pengadaan security internet	-	-	-	-	-	-	-	-	-	-	-	-	-
7	Partnership Law Firm	5.000.000	-	-	-	-	-	-	-	-	-	-	-	5.000.000
8	Pelaksanaan Audit Eksternal	-	-	-	-	-	-	-	-	-	-	-	10.000.000	10.000.000
9	Asuransi Asset Kendaraan	-	-	-	-	-	-	-	-	-	-	-	-	-
10	BPJS Kesehatan	-	-	-	-	-	-	-	-	-	-	-	-	-
11	BPJS Ketenagakerjaan	-	-	-	-	-	-	-	-	-	-	-	-	-
12	APAR	-	-	-	-	-								

Laporan Neraca Tahun ke – 1

No.	Neraca Tahun ke - 1	Januari	Februari	Maret	April	Mei	Juni	Juli	Agustus	September	Oktober	November	Desember
	Aktiva												
	Aktiva Berwujud												
	Aktiva Lancar												
1	Kas	6.635.416.667	6.396.733.333	6.158.050.000	5.919.366.667	5.592.616.667	5.338.933.333	5.085.250.000	4.895.566.667	4.632.816.667	4.473.133.333	4.328.450.000	4.159.316.667
2	Persediaan	72.500.000	72.500.000	72.500.000	72.500.000	72.500.000	72.500.000	72.500.000	72.500.000	72.500.000	72.500.000	72.500.000	72.500.000
3	Bank	-	-	-	-	-	-	-	-	-	-	-	-
	Total Aktiva Lancar	6.707.916.667	6.469.233.333	6.230.550.000	5.991.866.667	5.665.116.667	5.411.433.333	5.157.750.000	4.968.066.667	4.705.316.667	4.545.633.333	4.400.950.000	4.231.816.667
	Aktiva Tetap												
1	Kendaraan Operasional	-	-	-	-	-	-	-	-	-	-	-	-
2	Peralatan Kantor	92.000.000	92.000.000	92.000.000	92.000.000	92.000.000	92.000.000	92.000.000	92.000.000	92.000.000	92.000.000	92.000.000	92.000.000
3	Peralatan IT	133.000.000	133.000.000	133.000.000	133.000.000	133.000.000	133.000.000	133.000.000	133.000.000	133.000.000	133.000.000	133.000.000	133.000.000
4	Akumulasi Penyusutan	- 3.958.333	- 7.916.667	- 11.875.000	- 15.833.333	- 19.791.667	- 23.750.000	- 27.708.333	- 31.666.667	- 35.625.000	- 39.583.333	- 43.541.667	- 47.500.000
	Total Aktiva Tetap	221.041.667	217.083.333	213.125.000	209.166.667	205.208.333	201.250.000	197.291.667	193.333.333	189.375.000	185.416.667	181.458.333	177.500.000
	Total Aktiva Berwujud	6.928.958.333	6.686.316.667	6.443.675.000	6.201.033.333	5.870.325.000	5.612.683.333	5.355.041.667	5.161.400.000	4.894.691.667	4.731.050.000	4.582.408.333	4.409.316.667
	Aktiva Tidak Berwujud												
1	Biaya Perizinan dan Konsultan	100.000.000	100.000.000	100.000.000	100.000.000	100.000.000	100.000.000	100.000.000	100.000.000	100.000.000	100.000.000	100.000.000	100.000.000
2	Pembuatan Aplikasi	100.000.000	100.000.000	100.000.000	100.000.000	100.000.000	100.000.000	100.000.000	100.000.000	100.000.000	100.000.000	100.000.000	100.000.000
3	Akumulasi Amortisasi	- 3.333.333	- 6.666.667	- 10.000.000	- 13.333.333	- 16.666.667	- 20.000.000	- 23.333.333	- 26.666.667	- 30.000.000	- 33.333.333	- 36.666.667	- 40.000.000
	Total Aktiva Tidak Berwujud	196.666.667	193.333.333	190.000.000	186.666.667	183.333.333	180.000.000	176.666.667	173.333.333	170.000.000	166.666.667	163.333.333	160.000.000
	Total Aktiva	7.125.625.000	6.879.650.000	6.633.675.000	6.387.700.000	6.053.658.333	5.792.683.333	5.531.708.333	5.334.733.333	5.064.691.667	4.897.716.667	4.745.741.667	4.569.316.667
	Passiva												
	Kewajiban												
	Kewajiban Jangka Pendek												
1	Hutang Usaha	68.875.000	68.875.000	68.875.000	68.875.000	68.875.000	68.875.000	68.875.000	68.875.000	68.875.000	68.875.000	68.875.000	68.875.000
	Total Kewajiban Jangka Pendek	68.875.000	68.875.000	68.875.000	68.875.000	68.875.000	68.875.000	68.875.000	68.875.000	68.875.000	68.875.000	68.875.000	68.875.000
	Kewajiban Jangka Panjang												
1	Hutang Jangka Panjang	-	-	-	-	-	-	-	-	-	-	-	-
	Total Kewajiban Jangka Panjang	-	-	-	-	-	-	-	-	-	-	-	-
	Total Kewajiban	68.875.000	68.875.000	68.875.000	68.875.000	68.875.000	68.875.000	68.875.000	68.875.000	68.875.000	68.875.000	68.875.000	68.875.000
	Modal												
1	Modal CariBengkkel	7.056.750.000	6.810.775.000	6.564.800.000	6.318.825.000	5.984.783.333	5.723.808.333	5.462.833.333	5.265.858.333	4.995.816.667	4.828.841.667	4.676.866.667	4.500.441.667
	Total Modal	7.056.750.000	6.810.775.000	6.564.800.000	6.318.825.000	5.984.783.333	5.723.808.333	5.462.833.333	5.265.858.333	4.995.816.667	4.828.841.667	4.676.866.667	4.500.441.667
	Total Passiva	7.125.625.000	6.879.650.000	6.633.675.000	6.387.700.000	6.053.658.333	5.792.683.333	5.531.708.333	5.334.733.333	5.064.691.667	4.897.716.667	4.745.741.667	4.569.316.667

Laporan Neraca Tahun ke – 2

No.	Neraca Tahun ke - 2	Januari	Februari	Maret	April	Mei	Juni	Juli	Agustus	September	Oktober	November	Desember
	Aktiva												
	Aktiva Berwujud												
	Aktiva Lancar												
1	Kas	3.271.456.667	3.189.996.667	3.098.536.667	3.004.576.667	2.659.050.000	2.563.840.000	2.432.380.000	2.388.420.000	2.178.893.333	2.147.433.333	2.115.973.333	2.036.763.333
2	Persediaan	-	-	-	-	-	-	-	-	-	-	-	-
3	Bank	-	-	-	-	-	-	-	-	-	-	-	-
	Total Aktiva Lancar	3.271.456.667	3.189.996.667	3.098.536.667	3.004.576.667	2.659.050.000	2.563.840.000	2.432.380.000	2.388.420.000	2.178.893.333	2.147.433.333	2.115.973.333	2.036.763.333
	Aktiva Tetap												
1	Kendaraan Operasional	300.000.000	300.000.000	300.000.000	300.000.000	300.000.000	300.000.000	300.000.000	300.000.000	300.000.000	300.000.000	300.000.000	300.000.000
2	Peralatan Kantor	92.000.000	92.000.000	92.000.000	92.000.000	92.000.000	92.000.000	92.000.000	92.000.000	92.000.000	92.000.000	92.000.000	92.000.000
3	Peralatan IT	133.000.000	133.000.000	133.000.000	133.000.000	133.000.000	133.000.000	133.000.000	133.000.000	133.000.000	133.000.000	133.000.000	133.000.000
4	Akumulasi Penyusutan	- 56.750.000	- 66.000.000	- 75.250.000	- 84.500.000	- 93.750.000	- 103.000.000	- 112.250.000	- 121.500.000	- 130.750.000	- 140.000.000	- 149.250.000	- 158.500.000
	Total Aktiva Tetap	468.250.000	459.000.000	449.750.000	440.500.000	431.250.000	422.000.000	412.750.000	403.500.000	394.250.000	385.000.000	375.750.000	366.500.000
	Total Aktiva Berwujud	3.739.706.667	3.648.996.667	3.548.286.667	3.445.076.667	3.090.300.000	2.985.840.000	2.845.130.000	2.791.920.000	2.573.143.333	2.532.433.333	2.491.723.333	2.403.263.333
	Aktiva Tidak Berwujud												
1	Biaya Perizinan dan Konsultan	100.000.000	100.000.000	100.000.000	100.000.000	100.000.000	100.000.000	100.000.000	100.000.000	100.000.000	100.000.000	100.000.000	100.000.000
2	Pembuatan Aplikasi	100.000.000	100.000.000	100.000.000	100.000.000	100.000.000	100.000.000	100.000.000	100.000.000	100.000.000	100.000.000	100.000.000	100.000.000
3	Akumulasi Amortisasi	- 43.333.333	- 46.666.667	- 50.000.000	- 53.333.333	- 56.666.667	- 60.000.000	- 63.333.333	- 66.666.667	- 70.000.000	- 73.333.333	- 76.666.667	- 80.000.000
	Total Aktiva Tidak Berwujud	156.666.667	153.333.333	150.000.000	146.666.667	143.333.333	140.000.000	136.666.667	133.333.333	130.000.000	126.666.667	123.333.333	120.000.000
	Total Aktiva	3.896.373.333	3.802.330.000	3.698.286.667	3.591.743.333	3.233.633.333	3.125.840.000	2.981.796.667	2.925.253.333	2.703.143.333	2.659.100.000	2.615.056.667	2.523.263.333
	Passiva												
	Kewajiban												
	Kewajiban Jangka Pendek												
1	Hutang Usaha	52.250.000	52.250.000	52.250.000	52.250.000	52.250.000	52.250.000	52.250.000	52.250.000	52.250.000	52.250.000	52.250.000	52.250.000
	Total Kewajiban Jangka Pendek	52.250.000	52.250.000	52.250.000	52.250.000	52.250.000	52.250.000	52.250.000	52.250.000	52.250.000	52.250.000	52.250.000	52.250.000
	Kewajiban Jangka Panjang												
1	Hutang Jangka Panjang	-	-	-	-	-	-	-	-	-	-	-	-
	Total Kewajiban Jangka Panjang	-	-	-	-	-	-	-	-	-	-	-	-
	Total Kewajiban	52.250.000	52.250.000	52.250.000	52.250.000	52.250.000	52.250.000	52.250.000	52.250.000	52.250.000	52.250.000	52.250.000	52.250.000
	Modal												
1	Modal CariBengkkel	3.844.123.333	3.750.080.000	3.646.036.667	3.539.493.333	3.181.383.333	3.073.590.000	2.929.546.667	2.873.003.333	2.650.893.333	2.606.850.000	2.562.806.667	2.471.013.333
	Total Modal	3.844.123.333	3.750.080.000	3.646.036.667	3.539.493.333	3.181.383.333	3.073.590.000	2.929.546.667	2.873.003.333	2.650.893.333	2.606.850.000	2.562.806.667	2.471.013.333
	Total Passiva	3.896.373.333	3.802.330.000	3.698.286.667	3.591.743.333	3.233.633.333	3.125.840.000	2.981.796.667	2.925.253.333	2.703.143.333	2.659.100.000	2.615.056.667	2.523.263.333

Laporan Neraca Tahun ke – 3

No.	Neraca Tahun ke - 3	Januari	Februari	Maret	April	Mei	Juni	Juli	Agustus	September	Oktober	November	Desember
	Aktiva												
	Aktiva Berwujud												
	Aktiva Lancar												
1	Kas	1.350.031.667	1.389.966.667	1.429.901.667	1.453.086.667	1.104.288.333	1.114.223.333	1.209.158.333	1.387.343.333	1.397.545.000	1.592.480.000	1.787.415.000	1.917.100.000
2	Persediaan	-	-	-	-	-	-	-	-	-	-	-	-
3	Bank	-	-	-	-	-	-	-	-	-	-	-	-
	Total Aktiva Lancar	1.350.031.667	1.389.966.667	1.429.901.667	1.453.086.667	1.104.288.333	1.114.223.333	1.209.158.333	1.387.343.333	1.397.545.000	1.592.480.000	1.787.415.000	1.917.100.000
	Aktiva Tetap												
1	Kendaraan Operasional	300.000.000	300.000.000	300.000.000	300.000.000	300.000.000	300.000.000	300.000.000	300.000.000	300.000.000	300.000.000	300.000.000	300.000.000
2	Peralatan Kantor	92.000.000	92.000.000	92.000.000	92.000.000	92.000.000	92.000.000	92.000.000	92.000.000	92.000.000	92.000.000	92.000.000	92.000.000
3	Peralatan IT	133.000.000	133.000.000	133.000.000	133.000.000	133.000.000	133.000.000	133.000.000	133.000.000	133.000.000	133.000.000	133.000.000	133.000.000
4	Akumulasi Penyusutan	- 167.750.000	- 177.000.000	- 186.250.000	- 195.500.000	- 204.750.000	- 214.000.000	- 223.250.000	- 232.500.000	- 241.750.000	- 251.000.000	- 260.250.000	- 269.500.000
	Total Aktiva Tetap	357.250.000	348.000.000	338.750.000	329.500.000	320.250.000	311.000.000	301.750.000	292.500.000	283.250.000	274.000.000	264.750.000	255.500.000
	Total Aktiva Berwujud	1.707.281.667	1.737.966.667	1.768.651.667	1.782.586.667	1.424.538.333	1.425.223.333	1.510.908.333	1.679.843.333	1.680.795.000	1.866.480.000	2.052.165.000	2.172.600.000
	Aktiva Tidak Berwujud												
1	Biaya Perizinan dan Konsultan	100.000.000	100.000.000	100.000.000	100.000.000	100.000.000	100.000.000	100.000.000	100.000.000	100.000.000	100.000.000	100.000.000	100.000.000
2	Pembuatan Aplikasi	100.000.000	100.000.000	100.000.000	100.000.000	100.000.000	100.000.000	100.000.000	100.000.000	100.000.000	100.000.000	100.000.000	100.000.000
3	Akumulasi Amortisasi	- 83.333.333	- 86.666.667	- 90.000.000	- 93.333.333	- 96.666.667	- 100.000.000	- 103.333.333	- 106.666.667	- 110.000.000	- 113.333.333	- 116.666.667	- 120.000.000
	Total Aktiva Tidak Berwujud	116.666.667	113.333.333	110.000.000	106.666.667	103.333.333	100.000.000	96.666.667	93.333.333	90.000.000	86.666.667	83.333.333	80.000.000
	Total Aktiva	1.823.948.333	1.851.300.000	1.878.651.667	1.889.253.333	1.527.871.667	1.525.223.333	1.607.575.000	1.773.176.667	1.770.795.000	1.953.146.667	2.135.498.333	2.252.600.000
	Passiva												
	Kewajiban												
	Kewajiban Jangka Pendek												
1	Hutang Usaha	107.231.250	107.231.250	107.231.250	107.231.250	107.231.250	107.231.250	107.231.250	107.231.250	107.231.250	107.231.250	107.231.250	107.231.250
	Total Kewajiban Jangka Pendek	107.231.250	107.231.250	107.231.250	107.231.250	107.231.250	107.231.250	107.231.250	107.231.250	107.231.250	107.231.250	107.231.250	107.231.250
	Kewajiban Jangka Panjang												
1	Hutang Jangka Panjang	-	-	-	-	-	-	-	-	-	-	-	-
	Total Kewajiban Jangka Panjang	-	-	-	-	-	-	-	-	-	-	-	-
	Total Kewajiban	107.231.250	107.231.250	107.231.250	107.231.250	107.231.250	107.231.250	107.231.250	107.231.250	107.231.250	107.231.250	107.231.250	107.231.250
	Modal												
1	Modal CariBengkkel	1.716.717.083	1.744.068.750	1.771.420.417	1.782.022.083	1.420.640.417	1.417.992.083	1.500.343.750	1.665.945.417	1.663.563.750	1.845.915.417	2.028.267.083	2.145.368.750
	Total Modal	1.716.717.083	1.744.068.750	1.771.420.417	1.782.022.083	1.420.640.417	1.417.992.083	1.500.343.750	1.665.945.417	1.663.563.750	1.845.915.417	2.028.267.083	2.145.368.750
	Total Passiva	1.823.948.333	1.851.300.000	1.878.651.667	1.889.253.333	1.527.871.667	1.525.223.333	1.607.575.000	1.773.176.667	1.770.795.000	1.953.146.667	2.135.498.333	2.252.600.000

Laporan Neraca Tahun ke – 4

No.	Neraca Tahun ke - 4	Januari	Februari	Maret	April	Mei	Juni	Juli	Agustus	September	Oktober	November	Desember
	Aktiva												
	Aktiva Berwujud												
	Aktiva Lancar												
1	Kas	1.904.711.667	2.631.806.667	3.358.901.667	4.067.246.667	4.379.941.667	5.107.036.667	6.009.131.667	6.992.476.667	7.803.171.667	8.805.266.667	9.807.361.667	10.673.706.667
2	Persediaan	-	-	-	-	-	-	-	-	-	-	-	-
3	Bank	-	-	-	-	-	-	-	-	-	-	-	-
	Total Aktiva Lancar	1.904.711.667	2.631.806.667	3.358.901.667	4.067.246.667	4.379.941.667	5.107.036.667	6.009.131.667	6.992.476.667	7.803.171.667	8.805.266.667	9.807.361.667	10.673.706.667
	Aktiva Tetap												
1	Kendaraan Operasional	300.000.000	300.000.000	300.000.000	300.000.000	300.000.000	300.000.000	300.000.000	300.000.000	300.000.000	300.000.000	300.000.000	300.000.000
2	Peralatan Kantor	92.000.000	92.000.000	92.000.000	92.000.000	92.000.000	92.000.000	92.000.000	92.000.000	92.000.000	92.000.000	92.000.000	92.000.000
3	Peralatan IT	133.000.000	133.000.000	133.000.000	133.000.000	133.000.000	133.000.000	133.000.000	133.000.000	133.000.000	133.000.000	133.000.000	133.000.000
4	Akumulasi Penyusutan	- 278.750.000	- 288.000.000	- 297.250.000	- 306.500.000	- 315.750.000	- 325.000.000	- 334.250.000	- 343.500.000	- 352.750.000	- 362.000.000	- 371.250.000	- 380.500.000
	Total Aktiva Tetap	246.250.000	237.000.000	227.750.000	218.500.000	209.250.000	200.000.000	190.750.000	181.500.000	172.250.000	163.000.000	153.750.000	144.500.000
	Total Aktiva Berwujud	2.150.961.667	2.868.806.667	3.586.651.667	4.285.746.667	4.589.191.667	5.307.036.667	6.199.881.667	7.173.976.667	7.975.421.667	8.968.266.667	9.961.111.667	10.818.206.667
	Aktiva Tidak Berwujud												
1	Biaya Perizinan dan Konsultan	100.000.000	100.000.000	100.000.000	100.000.000	100.000.000	100.000.000	100.000.000	100.000.000	100.000.000	100.000.000	100.000.000	100.000.000
2	Pembuatan Aplikasi	100.000.000	100.000.000	100.000.000	100.000.000	100.000.000	100.000.000	100.000.000	100.000.000	100.000.000	100.000.000	100.000.000	100.000.000
3	Akumulasi Amortisasi	- 123.333.333	- 126.666.667	- 130.000.000	- 133.333.333	- 136.666.667	- 140.000.000	- 143.333.333	- 146.666.667	- 150.000.000	- 153.333.333	- 156.666.667	- 160.000.000
	Total Aktiva Tidak Berwujud	76.666.667	73.333.333	70.000.000	66.666.667	63.333.333	60.000.000	56.666.667	53.333.333	50.000.000	46.666.667	43.333.333	40.000.000
	Total Aktiva	2.227.628.333	2.942.140.000	3.656.651.667	4.352.413.333	4.652.525.000	5.367.036.667	6.256.548.333	7.227.310.000	8.025.421.667	9.014.933.333	10.004.445.000	10.858.206.667
	Passiva												
	Kewajiban												
	Kewajiban Jangka Pendek												
1	Hutang Usaha	349.125.000	349.125.000	349.125.000	349.125.000	349.125.000	349.125.000	349.125.000	349.125.000	349.125.000	349.125.000	349.125.000	349.125.000
	Total Kewajiban Jangka Pendek	349.125.000	349.125.000	349.125.000	349.125.000	349.125.000	349.125.000	349.125.000	349.125.000	349.125.000	349.125.000	349.125.000	349.125.000
	Kewajiban Jangka Panjang												
1	Hutang Jangka Panjang	-	-	-	-	-	-	-	-	-	-	-	-
	Total Kewajiban Jangka Panjang	-	-	-	-	-	-	-	-	-	-	-	-
	Total Kewajiban	349.125.000	349.125.000	349.125.000	349.125.000	349.125.000	349.125.000	349.125.000	349.125.000	349.125.000	349.125.000	349.125.000	349.125.000
	Modal												
1	Modal CariBengkkel	1.878.503.333	2.593.015.000	3.307.526.667	4.003.288.333	4.303.400.000	5.017.911.667	5.907.423.333	6.878.185.000	7.676.296.667	8.665.808.333	9.655.320.000	10.509.081.667
	Total Modal	1.878.503.333	2.593.015.000	3.307.526.667	4.003.288.333	4.303.400.000	5.017.911.667	5.907.423.333	6.878.185.000	7.676.296.667	8.665.808.333	9.655.320.000	10.509.081.667
	Total Passiva	2.227.628.333	2.942.140.000	3.656.651.667	4.352.413.333	4.652.525.000	5.367.036.667	6.256.548.333	7.227.310.000	8.025.421.667	9.014.933.333	10.004.445.000	10.858.206.667

Laporan Neraca Tahun ke – 5

No.	Neraca Tahun ke - 5	Januari	Februari	Maret	April	Mei	Juni	Juli	Agustus	September	Oktober	November	Desember
	Aktiva												
	Aktiva Berwujud												
	Aktiva Lancar												
1	Kas	11.169.921.667	11.599.516.667	12.029.111.667	12.439.956.667	12.455.151.667	12.884.746.667	13.489.341.667	14.175.186.667	14.688.381.667	15.392.976.667	16.097.571.667	16.666.416.667
2	Persediaan	-	-	-	-	-	-	-	-	-	-	-	-
3	Bank	-	-	-	-	-	-	-	-	-	-	-	-
	Total Aktiva Lancar	11.169.921.667	11.599.516.667	12.029.111.667	12.439.956.667	12.455.151.667	12.884.746.667	13.489.341.667	14.175.186.667	14.688.381.667	15.392.976.667	16.097.571.667	16.666.416.667
	Aktiva Tetap												
1	Kendaraan Operasional	300.000.000	300.000.000	300.000.000	300.000.000	300.000.000	300.000.000	300.000.000	300.000.000	300.000.000	300.000.000	300.000.000	300.000.000
2	Peralatan Kantor	92.000.000	92.000.000	92.000.000	92.000.000	92.000.000	92.000.000	92.000.000	92.000.000	92.000.000	92.000.000	92.000.000	92.000.000
3	Peralatan IT	133.000.000	133.000.000	133.000.000	133.000.000	133.000.000	133.000.000	133.000.000	133.000.000	133.000.000	133.000.000	133.000.000	133.000.000
4	Akumulasi Penyusutan	- 389.750.000	- 399.000.000	- 408.250.000	- 417.500.000	- 426.750.000	- 436.000.000	- 445.250.000	- 454.500.000	- 463.750.000	- 473.000.000	- 482.250.000	- 491.500.000
	Total Aktiva Tetap	135.250.000	126.000.000	116.750.000	107.500.000	98.250.000	89.000.000	79.750.000	70.500.000	61.250.000	52.000.000	42.750.000	33.500.000
	Total Aktiva Berwujud	11.305.171.667	11.725.516.667	12.145.861.667	12.547.456.667	12.553.401.667	12.973.746.667	13.569.091.667	14.245.686.667	14.749.631.667	15.444.976.667	16.140.321.667	16.699.916.667
	Aktiva Tidak Berwujud												
1	Biaya Perizinan dan Konsultan	100.000.000	100.000.000	100.000.000	100.000.000	100.000.000	100.000.000	100.000.000	100.000.000	100.000.000	100.000.000	100.000.000	100.000.000
2	Pembuatan Aplikasi	100.000.000	100.000.000	100.000.000	100.000.000	100.000.000	100.000.000	100.000.000	100.000.000	100.000.000	100.000.000	100.000.000	100.000.000
3	Akumulasi Amortisasi	- 163.333.333	- 166.666.667	- 170.000.000	- 173.333.333	- 176.666.667	- 180.000.000	- 183.333.333	- 186.666.667	- 190.000.000	- 193.333.333	- 196.666.667	- 200.000.000
	Total Aktiva Tidak Berwujud	36.666.667	33.333.333	30.000.000	26.666.667	23.333.333	20.000.000	16.666.667	13.333.333	10.000.000	6.666.667	3.333.333	-
	Total Aktiva	11.341.838.333	11.758.850.000	12.175.861.667	12.574.123.333	12.576.735.000	12.993.746.667	13.585.758.333	14.259.020.000	14.759.631.667	15.451.643.333	16.143.655.000	16.699.916.667
	Passiva												
	Kewajiban												
	Kewajiban Jangka Pendek												
1	Hutang Usaha	631.750.000	631.750.000	631.750.000	631.750.000	631.750.000	631.750.000	631.750.000	631.750.000	631.750.000	631.750.000	631.750.000	631.750.000
	Total Kewajiban Jangka Pendek	631.750.000	631.750.000	631.750.000	631.750.000	631.750.000	631.750.000	631.750.000	631.750.000	631.750.000	631.750.000	631.750.000	631.750.000
	Kewajiban Jangka Panjang												
1	Hutang Jangka Panjang	-	-	-	-	-	-	-	-	-	-	-	-
	Total Kewajiban Jangka Panjang	-	-	-	-	-	-	-	-	-	-	-	-
	Total Kewajiban	631.750.000	631.750.000	631.750.000	631.750.000	631.750.000	631.750.000	631.750.000	631.750.000	631.750.000	631.750.000	631.750.000	631.750.000
	Modal												
1	Modal CariBengkel	10.710.088.333	11.127.100.000	11.544.111.667	11.942.373.333	11.944.985.000	12.361.996.667	12.954.008.333	13.627.270.000	14.127.881.667	14.819.893.333	15.511.905.000	16.068.166.667
	Total Modal	10.710.088.333	11.127.100.000	11.544.111.667	11.942.373.333	11.944.985.000	12.361.996.667	12.954.008.333	13.627.270.000	14.127.881.667	14.819.893.333	15.511.905.000	16.068.166.667
	Total Passiva	11.341.838.333	11.758.850.000	12.175.861.667	12.574.123.333	12.576.735.000	12.993.746.667	13.585.758.333	14.259.020.000	14.759.631.667	15.451.643.333	16.143.655.000	16.699.916.667

Laporan Arus Kas Tahun ke – 1

No.	Arus Kas Tahun ke - 1	Januari	Februari	Maret	April	Mei	Juni	Juli	Agustus	September	Oktober	November	Desember
Arus Kas Kegiatan Operasi													
1	Laba/Rugi Periode Berjalan	- 574.375.000	- 173.475.000	- 173.475.000	- 173.475.000	- 261.541.667	- 188.475.000	- 188.475.000	- 124.475.000	- 197.541.667	- 94.475.000	- 79.475.000	- 103.925.000
2	Persediaan	- 72.500.000	- 72.500.000	- 72.500.000	- 72.500.000	- 72.500.000	- 72.500.000	- 72.500.000	- 72.500.000	- 72.500.000	- 72.500.000	- 72.500.000	- 72.500.000
3	Akumulasi Penyusutan	3.958.333	3.958.333	3.958.333	3.958.333	3.958.333	3.958.333	3.958.333	3.958.333	3.958.333	3.958.333	3.958.333	3.958.333
4	Akumulasi Amortisasi	3.333.333	3.333.333	3.333.333	3.333.333	3.333.333	3.333.333	3.333.333	3.333.333	3.333.333	3.333.333	3.333.333	3.333.333
	Arus Kas Masuk/Keluar dari Aktivitas Operasi	- 639.583.333	- 238.683.333	- 238.683.333	- 238.683.333	- 326.750.000	- 253.683.333	- 253.683.333	- 189.683.333	- 262.750.000	- 159.683.333	- 144.683.333	- 169.133.333
Arus Kas Kegiatan Investasi													
1	Biaya Praoperasional (Renovasi Kantor)	- 100.000.000	-	-	-	-	-	-	-	-	-	-	-
2	Kendaraan Operasional	-	-	-	-	-	-	-	-	-	-	-	-
3	Peralatan Kantor	- 92.000.000	-	-	-	-	-	-	-	-	-	-	-
4	Peralatan IT	- 133.000.000	-	-	-	-	-	-	-	-	-	-	-
5	Biaya Perizinan dan Konsultan	- 100.000.000	-	-	-	-	-	-	-	-	-	-	-
6	Pembuatan Aplikasi	- 100.000.000	-	-	-	-	-	-	-	-	-	-	-
	Arus Kas Masuk/Keluar dari Aktivitas Investasi	- 525.000.000	-	-	-	-	-	-	-	-	-	-	-
Arus Kas Kegiatan Pendanaan													
1	Hutang Usaha	-	-	-	-	-	-	-	-	-	-	-	-
2	Hutang Jangka Panjang	-	-	-	-	-	-	-	-	-	-	-	-
3	Modal	7.800.000.000	-	-	-	-	-	-	-	-	-	-	-
	Arus Kas Masuk/Keluar dari Aktivitas Pendanaan	7.800.000.000	-	-	-	-	-	-	-	-	-	-	-
	Peningkatan/Penurunan Kas Bersih	6.635.416.667	- 238.683.333	- 238.683.333	- 238.683.333	- 326.750.000	- 253.683.333	- 253.683.333	- 189.683.333	- 262.750.000	- 159.683.333	- 144.683.333	- 169.133.333
	Nilai Sisa Kas Awal Bulan	-	6.635.416.667	6.396.733.333	6.158.050.000	5.919.366.667	5.592.616.667	5.338.933.333	5.085.250.000	4.895.566.667	4.632.816.667	4.473.133.333	4.328.450.000
	Nilai Sisa Kas Akhir Bulan	6.635.416.667	6.396.733.333	6.158.050.000	5.919.366.667	5.592.616.667	5.338.933.333	5.085.250.000	4.895.566.667	4.632.816.667	4.473.133.333	4.328.450.000	4.159.316.667

Laporan Arus Kas Tahun ke – 2

No.	Arus Kas Tahun ke - 2	Januari	Februari	Maret	April	Mei	Juni	Juli	Agustus	September	Oktober	November	Desember
Arus Kas Kegiatan Operasi													
1	Labai/Rugi Periode Berjalan	- 545.443.333	- 39.043.333	- 49.043.333	- 51.543.333	- 303.110.000	- 52.793.333	- 89.043.333	- 1.543.333	- 167.110.000	10.956.667	10.956.667	- 36.793.333
2	Persediaan	- 55.000.000	- 55.000.000	- 55.000.000	- 55.000.000	- 55.000.000	- 55.000.000	- 55.000.000	- 55.000.000	- 55.000.000	- 55.000.000	- 55.000.000	- 55.000.000
3	Akumulasi Penyusutan	9.250.000	9.250.000	9.250.000	9.250.000	9.250.000	9.250.000	9.250.000	9.250.000	9.250.000	9.250.000	9.250.000	9.250.000
4	Akumulasi Amortisasi	3.333.333	3.333.333	3.333.333	3.333.333	3.333.333	3.333.333	3.333.333	3.333.333	3.333.333	3.333.333	3.333.333	3.333.333
	Arus Kas Masuk/Keluar dari Aktivitas Operasi	- 587.860.000	- 81.460.000	- 91.460.000	- 93.960.000	- 345.526.667	- 95.210.000	- 131.460.000	- 43.960.000	- 209.526.667	- 31.460.000	- 31.460.000	- 79.210.000
Arus Kas Kegiatan Investasi													
1	Biaya Praoperasional (Renovasi Kantor)	-	-	-	-	-	-	-	-	-	-	-	-
2	Kendaraan Operasional	- 300.000.000	-	-	-	-	-	-	-	-	-	-	-
3	Peralatan Kantor	-	-	-	-	-	-	-	-	-	-	-	-
4	Peralatan IT	-	-	-	-	-	-	-	-	-	-	-	-
5	Biaya Perizinan dan Konsultan	-	-	-	-	-	-	-	-	-	-	-	-
6	Pembuatan Aplikasi	-	-	-	-	-	-	-	-	-	-	-	-
	Arus Kas Masuk/Keluar dari Aktivitas Investasi	- 300.000.000	-	-	-	-	-	-	-	-	-	-	-
Arus Kas Kegiatan Pendanaan													
1	Hutang Usaha	-	-	-	-	-	-	-	-	-	-	-	-
2	Hutang Jangka Panjang	-	-	-	-	-	-	-	-	-	-	-	-
3	Modal	-	-	-	-	-	-	-	-	-	-	-	-
	Arus Kas Masuk/Keluar dari Aktivitas Pendanaan	-	-	-	-	-	-	-	-	-	-	-	-
	Peningkatan/Penurunan Kas Bersih	- 887.860.000	- 81.460.000	- 91.460.000	- 93.960.000	- 345.526.667	- 95.210.000	- 131.460.000	- 43.960.000	- 209.526.667	- 31.460.000	- 31.460.000	- 79.210.000
	Nilai Sisa Kas Awal Bulan	4.159.316.667	3.271.456.667	3.189.996.667	3.098.536.667	3.004.576.667	2.659.050.000	2.563.840.000	2.432.380.000	2.388.420.000	2.178.893.333	2.147.433.333	2.115.973.333
	Nilai Sisa Kas Akhir Bulan	3.271.456.667	3.189.996.667	3.098.536.667	3.004.576.667	2.659.050.000	2.563.840.000	2.432.380.000	2.388.420.000	2.178.893.333	2.147.433.333	2.115.973.333	2.036.763.333

Laporan Arus Kas Tahun ke – 3

No.	Arus Kas Tahun ke - 3	Januari	Februari	Maret	April	Mei	Juni	Juli	Agustus	September	Oktober	November	Desember
Arus Kas Kegiatan Operasi													
1	Laba/Rugi Periode Berjalan	- 586.440.000	140.226.667	140.226.667	123.476.667	- 248.506.667	110.226.667	195.226.667	278.476.667	110.493.333	295.226.667	295.226.667	229.976.667
2	Persediaan	- 112.875.000	- 112.875.000	- 112.875.000	- 112.875.000	- 112.875.000	- 112.875.000	- 112.875.000	- 112.875.000	- 112.875.000	- 112.875.000	- 112.875.000	- 112.875.000
3	Akumulasi Penyusutan	9.250.000	9.250.000	9.250.000	9.250.000	9.250.000	9.250.000	9.250.000	9.250.000	9.250.000	9.250.000	9.250.000	9.250.000
4	Akumulasi Amortisasi	3.333.333	3.333.333	3.333.333	3.333.333	3.333.333	3.333.333	3.333.333	3.333.333	3.333.333	3.333.333	3.333.333	3.333.333
	Arus Kas Masuk/Keluar dari Aktivitas Operasi	- 686.731.667	39.935.000	39.935.000	23.185.000	- 348.798.333	9.935.000	94.935.000	178.185.000	10.201.667	194.935.000	194.935.000	129.685.000
Arus Kas Kegiatan Investasi													
1	Biaya Praoperasional (Renovasi Kantor)	-	-	-	-	-	-	-	-	-	-	-	-
2	Kendaraan Operasional	-	-	-	-	-	-	-	-	-	-	-	-
3	Peralatan Kantor	-	-	-	-	-	-	-	-	-	-	-	-
4	Peralatan IT	-	-	-	-	-	-	-	-	-	-	-	-
5	Biaya Perizinan dan Konsultan	-	-	-	-	-	-	-	-	-	-	-	-
6	Pembuatan Aplikasi	-	-	-	-	-	-	-	-	-	-	-	-
	Arus Kas Masuk/Keluar dari Aktivitas Investasi	-	-	-	-	-	-	-	-	-	-	-	-
Arus Kas Kegiatan Pendanaan													
1	Hutang Usaha	-	-	-	-	-	-	-	-	-	-	-	-
2	Hutang Jangka Panjang	-	-	-	-	-	-	-	-	-	-	-	-
3	Modal	-	-	-	-	-	-	-	-	-	-	-	-
	Arus Kas Masuk/Keluar dari Aktivitas Pendanaan	-	-	-	-	-	-	-	-	-	-	-	-
	Peningkatan/Penurunan Kas Bersih	- 686.731.667	39.935.000	39.935.000	23.185.000	- 348.798.333	9.935.000	94.935.000	178.185.000	10.201.667	194.935.000	194.935.000	129.685.000
	Nilai Sisa Kas Awal Bulan	2.036.763.333	1.350.031.667	1.389.966.667	1.429.901.667	1.453.086.667	1.104.288.333	1.114.223.333	1.209.158.333	1.387.343.333	1.397.545.000	1.592.480.000	1.787.415.000
	Nilai Sisa Kas Akhir Bulan	1.350.031.667	1.389.966.667	1.429.901.667	1.453.086.667	1.104.288.333	1.114.223.333	1.209.158.333	1.387.343.333	1.397.545.000	1.592.480.000	1.787.415.000	1.917.100.000

Laporan Arus Kas Tahun ke – 4

No.	Arus Kas Tahun ke - 4	Januari	Februari	Maret	April	Mei	Juni	Juli	Agustus	September	Oktober	November	Desember
	Arus Kas Kegiatan Operasi												
1	Labu/Rugi Periode Berjalan	342.528.333	1.082.011.667	1.082.011.667	1.063.261.667	667.611.667	1.082.011.667	1.257.011.667	1.338.261.667	1.165.611.667	1.357.011.667	1.357.011.667	1.221.261.667
2	Persediaan	- 367.500.000	- 367.500.000	- 367.500.000	- 367.500.000	- 367.500.000	- 367.500.000	- 367.500.000	- 367.500.000	- 367.500.000	- 367.500.000	- 367.500.000	- 367.500.000
3	Akumulasi Penyusutan	9.250.000	9.250.000	9.250.000	9.250.000	9.250.000	9.250.000	9.250.000	9.250.000	9.250.000	9.250.000	9.250.000	9.250.000
4	Akumulasi Amortisasi	3.333.333	3.333.333	3.333.333	3.333.333	3.333.333	3.333.333	3.333.333	3.333.333	3.333.333	3.333.333	3.333.333	3.333.333
	Arus Kas Masuk/Keluar dari Aktivitas Operasi	- 12.388.333	727.095.000	727.095.000	708.345.000	312.695.000	727.095.000	902.095.000	983.345.000	810.695.000	1.002.095.000	1.002.095.000	866.345.000
	Arus Kas Kegiatan Investasi												
1	Biaya Praoperasional (Renovasi Kantor)	-	-	-	-	-	-	-	-	-	-	-	-
2	Kendaraan Operasional	-	-	-	-	-	-	-	-	-	-	-	-
3	Peralatan Kantor	-	-	-	-	-	-	-	-	-	-	-	-
4	Peralatan IT	-	-	-	-	-	-	-	-	-	-	-	-
5	Biaya Perizinan dan Konsultan	-	-	-	-	-	-	-	-	-	-	-	-
6	Pembuatan Aplikasi	-	-	-	-	-	-	-	-	-	-	-	-
	Arus Kas Masuk/Keluar dari Aktivitas Investasi	-	-	-	-	-	-	-	-	-	-	-	-
	Arus Kas Kegiatan Pendanaan												
1	Hutang Usaha	-	-	-	-	-	-	-	-	-	-	-	-
2	Hutang Jangka Panjang	-	-	-	-	-	-	-	-	-	-	-	-
3	Modal	-	-	-	-	-	-	-	-	-	-	-	-
	Arus Kas Masuk/Keluar dari Aktivitas Pendanaan	-	-	-	-	-	-	-	-	-	-	-	-
	Peningkatan/Penurunan Kas Bersih	- 12.388.333	727.095.000	727.095.000	708.345.000	312.695.000	727.095.000	902.095.000	983.345.000	810.695.000	1.002.095.000	1.002.095.000	866.345.000
	Nilai Sisa Kas Awal Bulan	1.917.100.000	1.904.711.667	2.631.806.667	3.358.901.667	4.067.246.667	4.379.941.667	5.107.036.667	6.009.131.667	6.992.476.667	7.803.171.667	8.805.266.667	9.807.361.667
	Nilai Sisa Kas Akhir Bulan	1.904.711.667	2.631.806.667	3.358.901.667	4.067.246.667	4.379.941.667	5.107.036.667	6.009.131.667	6.992.476.667	7.803.171.667	8.805.266.667	9.807.361.667	10.673.706.667

Laporan Arus Kas Tahun ke – 5

No.	Arus Kas Tahun ke - 5	Januari	Februari	Maret	April	Mei	Juni	Juli	Agustus	September	Oktober	November	Desember
Arus Kas Kegiatan Operasi													
1	Lab/Rugi Periode Berjalan	1.428.631.667	1.082.011.667	1.082.011.667	1.063.261.667	667.611.667	1.082.011.667	1.257.011.667	1.338.261.667	1.165.611.667	1.357.011.667	1.357.011.667	1.221.261.667
2	Persediaan	- 665.000.000	- 665.000.000	- 665.000.000	- 665.000.000	- 665.000.000	- 665.000.000	- 665.000.000	- 665.000.000	- 665.000.000	- 665.000.000	- 665.000.000	- 665.000.000
3	Akumulasi Penyusutan	9.250.000	9.250.000	9.250.000	9.250.000	9.250.000	9.250.000	9.250.000	9.250.000	9.250.000	9.250.000	9.250.000	9.250.000
4	Akumulasi Amortisasi	3.333.333	3.333.333	3.333.333	3.333.333	3.333.333	3.333.333	3.333.333	3.333.333	3.333.333	3.333.333	3.333.333	3.333.333
	Arus Kas Masuk/Keluar dari Aktivitas Operasi	776.215.000	429.595.000	429.595.000	410.845.000	15.195.000	429.595.000	604.595.000	685.845.000	513.195.000	704.595.000	704.595.000	568.845.000
Arus Kas Kegiatan Investasi													
1	Biaya Praoperasional (Renovasi Kantor)	-	-	-	-	-	-	-	-	-	-	-	-
2	Kendaraan Operasional	-	-	-	-	-	-	-	-	-	-	-	-
3	Peralatan Kantor	- 110.000.000	-	-	-	-	-	-	-	-	-	-	-
4	Peralatan IT	- 170.000.000	-	-	-	-	-	-	-	-	-	-	-
5	Biaya Perizinan dan Konsultan	-	-	-	-	-	-	-	-	-	-	-	-
6	Pembuatan Aplikasi	-	-	-	-	-	-	-	-	-	-	-	-
	Arus Kas Masuk/Keluar dari Aktivitas Investasi	- 280.000.000	-	-	-	-	-	-	-	-	-	-	-
Arus Kas Kegiatan Pendanaan													
1	Hutang Usaha	-	-	-	-	-	-	-	-	-	-	-	-
2	Hutang Jangka Panjang	-	-	-	-	-	-	-	-	-	-	-	-
3	Modal	-	-	-	-	-	-	-	-	-	-	-	-
	Arus Kas Masuk/Keluar dari Aktivitas Pendanaan	-	-	-	-	-	-	-	-	-	-	-	-
	Peningkatan/Penurunan Kas Bersih	496.215.000	429.595.000	429.595.000	410.845.000	15.195.000	429.595.000	604.595.000	685.845.000	513.195.000	704.595.000	704.595.000	568.845.000
	Nilai Sisa Kas Awal Bulan	10.673.706.667	11.169.921.667	11.599.516.667	12.029.111.667	12.439.956.667	12.455.151.667	12.884.746.667	13.489.341.667	14.175.186.667	14.688.381.667	15.392.976.667	16.097.571.667
	Nilai Sisa Kas Akhir Bulan	11.169.921.667	11.599.516.667	12.029.111.667	12.439.956.667	12.455.151.667	12.884.746.667	13.489.341.667	14.175.186.667	14.688.381.667	15.392.976.667	16.097.571.667	16.666.416.667

Analisa Kelayakan Investasi

Metode Analisa	Tahun 1	Tahun 2	Tahun 3	Tahun 4	Tahun 5
<i>Average Rate of Return (ARR)</i>	-30%	-8%	5%	42%	76%
<i>Return On Investment (ROI)</i>	-94%	-58%	16%	183%	412%
<i>Payback Period (PP)</i>	- 3,42	- 6,50	6,51	0,59	0,26
<i>Net Present Value (NPV)</i>	-2.118.045.455	- 1.082.826.446	816.806.912	8.892.111.195	18.364.480.817
<i>Internal Rate of Return (IRR)</i>	26%				
<i>Gross Merchandise Value (GMV)</i>	Grafik mengalami kenaikan dari tahun ke - 1 s/d tahun ke - 5				

Analisa Kinerja Keuangan

Metode Analisa	Tahun 1	Tahun 2	Tahun 3	Tahun 4	Tahun 5
Rasio Likuiditas					
<i>Current Ratio</i>	609%	430%	254%	360%	325%
<i>Quick Ratio</i>	609%	430%	254%	360%	325%
<i>Cash Ratio</i>	503%	325%	149%	255%	220%
Rasio Solvabilitas					
<i>Debt to Asset Ratio</i>	15%	20%	36%	27%	31%
<i>Debt to Equity Ratio</i>	18%	25%	55%	38%	44%
Rasio Profitabilitas					
<i>Profit Margin on Sales</i>	-536%	-40%	9%	46%	58%
<i>Earning Per Share</i>	- 2.330	- 1.310	848	10.155	23.069

LAMPIRAN BAB IX

Evaluasi risiko sebelum penanganan PT. Cari Montir Indonesia

RISIKO INTERNAL					
KODE	Risiko	Kemungkinan (Probabilitas)	Dampak	Risk Priority Number (RPN)	Level
R001	Kerjasama dengan mitra tidak berjalan dengan baik.	4	5	20	Sangat Tinggi
R002	Operasional tidak berjalan dengan baik	3	4	12	Tinggi
R003	Konflik dengan SDM perusahaan	2	4	8	Sedang
R004	Kekurangan Modal	2	5	10	Tinggi
R005	Server aplikasi down	2	5	10	Tinggi
RISIKO EKSTERNAL					
R006	Kurangnya pengunduh aplikasi	4	5	20	Sangat Tinggi
R007	Konsumen tidak kontinu menggunakan aplikasi	3	3	9	Sedang
R008	Konsumen memilih bengkel resmi	3	3	9	Sedang
R009	Kerjasama dengan <i>Supplier Sparepart</i> gagal	3	4	12	Tinggi
R010	Terjadinya gangguan cyber security pada aplikasi	3	4	12	Tinggi
R011	Ijin usaha dicabut	2	5	10	Tinggi
R012	Kenaikan pajak	1	4	4	Rendah
R013	Bencana alam (Gempa Bumi, Tsunami, Banjir, dll)	1	5	5	Sedang
R014	Kebakaran	2	5	10	Tinggi
R015	Demonstrasi	1	4	4	Rendah

Matriks evaluasi risiko sebelum penanganan PT. Cari Montir Indonesia

Matriks Analisa Risiko			Level Dampak				
			1	2	3	4	5
			Insignificant	Minor	Moderate	Significant	Catastrophic
Level kemungkinan	5	Almost Certain					
	4	Likely					R001 R006
	3	Possible			R007 R008	R009 R010 R002	
	2	Unlikely				R003	R004 R005 R011 R014
	1	Rare				R012 R015	R013

Evaluasi risiko setelah penanganan PT. Cari Montir Indonesia

RISIKO INTERNAL					
KODE	Risiko	Kemungkinan (Probabilitas)	Dampak	Risk Priority Number (RPN)	Level
R001	Kerjasama dengan mitra tidak berjalan dengan baik.	1	4	4	Rendah
R002	Operasional tidak berjalan dengan baik	2	2	4	Rendah
R003	Konflik dengan SDM perusahaan	1	3	3	Sangat Rendah
R004	Kekurangan Modal	1	4	4	Rendah
R005	Server aplikasi down	1	4	4	Rendah
RISIKO EKSTERNAL					
R006	Kurangnya pengunduh aplikasi	2	2	4	Rendah
R007	Konsumen tidak kontinu menggunakan aplikasi	2	1	2	Sangat Rendah
R008	Konsumen memilih bengkel resmi	2	1	2	Sangat Rendah
R009	Kerjasama dengan <i>Supplier Sparepart</i> gagal	1	4	4	Rendah
R010	Terjadinya gangguan cyber security pada aplikasi	2	2	4	Rendah
R011	Ijin usaha dicabut	1	4	4	Rendah
R012	Kenaikan pajak	1	3	3	Sangat Rendah
R013	Bencana alam (Gempa Bumi, Tsunami, Banjir, dll)	1	3	3	Sangat Rendah
R014	Kebakaran	1	4	4	Rendah
R015	Demonstrasi	1	3	3	Sangat Rendah

Matriks evaluasi risiko setelah penanganan PT. Cari Montir Indonesia

Matriks Analisa Risiko			Level Dampak				
			1	2	3	4	5
			Insignificant	Minor	Moderate	Significant	Catastrophic
Level kemungkinan	5	Almost Certain					
	4	Likely					
	3	Possible					
	2	Unlikely	R007 R008	R002 R006 R010			
	1	Rare			R003 R012 R013 R015	R001 R004 R005 R009 R011 R014	

Komunikasi dan Konsultasi

No.	Kegiatan	Waktu	Peserta
1.	Setiap bulan	Akhir bulan	Staf beserta managernya
2.	Setiap tiga bulan	Awal bulan keempat	Semua manajer setiap bagian tidak termasuk Management Representative
3.	Setiap enam bulan	Awal bulan ketujuh	Semua manajer setiap bagian termasuk Management Representative
4.	Tahunan	Awal tahun	Semua manajer setiap bagian, Management Representative, Bersama dengan CEO

Pemantauan dan Pengkajian

No.	Kegiatan
1.	Tim manajemen dipimpin oleh Finance and Administration Manager, menyiapkan SOP dan formulir laporan peristiwa dan mitigasi risiko.
2.	Setiap karyawan terkait mengisi laporan peristiwa dan mitigasi risiko bulanan sesuai area kerjanya. Peristiwa dapat disebabkan faktor internal, eksternal (mitra, pemerintah, dll) dalam pekerjaan
3.	Laporan peristiwa dan mitigasi risiko diringkas oleh manajer masing - masing bagian dan dilaporkan setiap tiga bulan
4.	Seluruh laporan dari semua bagian di rangkum oleh Finance and Administration Manager untuk dilakukan review bersama setiap enam bulan.
5.	Laporan manajemen risiko dibuat dalam bentuk laporan tahunan perusahaan yang disetujui oleh CEO.

Pencatatan dan Pelaporan

No.	Waktu	Kegiatan	Pelaksana
1.	Setiap bulan	Mengisi laporan peristiwa dan mitigasi risiko individu.	Setiap staf setiap bagian
2.	Setiap tiga bulan	Membuat ringkasan laporan peristiwa dan mitigasi risiko setiap bagian.	Setiap manajer setiap bagian
3.	Setiap enam bulan	Membuat ringkasan laporan peristiwa dan mitigasi risiko semua bagian.	Management Representative
4.	Tahunan	Membuat laporan total manajemen risiko tahunan.	Management Representative bersama CEO

Biaya Manajemen Risiko Perbulan Tahun ke – 1

No.	Jenis Biaya	Tahun ke - 1	Januari	Februari	Maret	April	Mei	Juni	Juli	Agustus	September	Oktober	November	Desember
1	Training	10.000.000	-	-	-	-	-	-	-	-	-	-	-	10.000.000
2	Rapat	1.000.000	-	-	-	-	-	-	-	-	-	-	-	1.000.000
3	Pengadaan Server	-	-	-	-	-	-	-	-	-	-	-	-	-
4	UPS	5.000.000	-	-	-	-	-	5.000.000	-	-	-	-	-	-
5	Genset	-	-	-	-	-	-	-	-	-	-	-	-	-
6	Pengadaan security internet	-	-	-	-	-	-	-	-	-	-	-	-	-
7	Partnership Law Firm	-	-	-	-	-	-	-	-	-	-	-	-	-
8	Pelaksanaan Audit Eksternal	-	-	-	-	-	-	-	-	-	-	-	-	-
9	Asuransi Asset Kendaraan	-	-	-	-	-	-	-	-	-	-	-	-	-
10	BPJS Kesehatan	-	-	-	-	-	-	-	-	-	-	-	-	-
11	BPJS Ketenagakerjaan	-	-	-	-	-	-	-	-	-	-	-	-	-
12	APAR	7.500.000	7.500.000	-	-	-	-	-	-	-	-	-	-	-
13	CCTV	-	-	-	-	-	-	-	-	-	-	-	-	-
14	Biaya lain - lain (Mobilisasi, Manintenance Peralatan, dll)	4.000.000	-	-	-	-	-	-	-	-	-	-	-	4.000.000
	Total	27.500.000	7.500.000	-	-	-	-	5.000.000	-	-	-	-	-	15.000.000

Biaya Manajemen Risiko Perbulan Tahun ke – 2

No.	Jenis Biaya	Tahun ke - 2	Januari	Februari	Maret	April	Mei	Juni	Juli	Agustus	September	Oktober	November	Desember
1	Training	12.500.000	-	-	-	-	-	12.500.000	-	-	-	-	-	-
2	Rapat	2.500.000	-	-	-	-	-	1.250.000	-	-	-	-	-	1.250.000
3	Pengadaan Server	-	-	-	-	-	-	-	-	-	-	-	-	-
4	UPS	-	-	-	-	-	-	-	-	-	-	-	-	-
5	Genset	10.000.000	-	-	10.000.000	-	-	-	-	-	-	-	-	-
6	Pengadaan security internet	-	-	-	-	-	-	-	-	-	-	-	-	-
7	Partnership Law Firm	5.000.000	5.000.000	-	-	-	-	-	-	-	-	-	-	-
8	Pelaksanaan Audit Eksternal	10.000.000	-	-	-	-	-	-	-	-	-	-	-	10.000.000
9	Asuransi Asset Kendaraan	-	-	-	-	-	-	-	-	-	-	-	-	-
10	BPJS Kesehatan	-	-	-	-	-	-	-	-	-	-	-	-	-
11	BPJS Ketenagakerjaan	-	-	-	-	-	-	-	-	-	-	-	-	-
12	APAR	-	-	-	-	-	-	-	-	-	-	-	-	-
13	CCTV	7.500.000	7.500.000	-	-	-	-	-	-	-	-	-	-	-
14	Biaya lain - lain (Mobilisasi, Manintenance Peralatan, dll)	5.000.000	-	-	-	-	-	-	-	-	-	-	-	5.000.000
	Total	52.500.000	12.500.000	-	10.000.000	-	-	13.750.000	-	-	-	-	-	16.250.000

Biaya Manajemen Risiko Perbulan Tahun ke – 3

No.	Jenis Biaya	Tahun ke - 3	Januari	Februari	Maret	April	Mei	Juni	Juli	Agustus	September	Oktober	November	Desember
1	Training	15.000.000	15.000.000	-	-	-	-	-	-	-	-	-	-	-
2	Rapat	3.750.000	-	-	-	1.250.000	-	-	-	1.250.000	-	-	-	1.250.000
3	Pengadaan Server	20.000.000	-	-	-	-	-	20.000.000	-	-	-	-	-	-
4	UPS	-	-	-	-	-	-	-	-	-	-	-	-	-
5	Genset	-	-	-	-	-	-	-	-	-	-	-	-	-
6	Pengadaan security internet	10.000.000	-	-	-	-	-	10.000.000	-	-	-	-	-	-
7	Partnership Law Firm	6.000.000	6.000.000	-	-	-	-	-	-	-	-	-	-	-
8	Pelaksanaan Audit Eksternal	12.500.000	-	-	-	-	-	-	-	-	-	-	-	12.500.000
9	Asuransi Asset Kendaraan	-	-	-	-	-	-	-	-	-	-	-	-	-
10	BPJS Kesehatan	-	-	-	-	-	-	-	-	-	-	-	-	-
11	BPJS Ketenagakerjaan	-	-	-	-	-	-	-	-	-	-	-	-	-
12	APAR	-	-	-	-	-	-	-	-	-	-	-	-	-
13	CCTV	-	-	-	-	-	-	-	-	-	-	-	-	-
14	Biaya lain - lain (Mobilisasi, Manintenance Peralatan, dll)	6.000.000	-	-	-	-	-	-	-	-	-	-	-	6.000.000
	Total	73.250.000	21.000.000	-	-	1.250.000	-	30.000.000	-	1.250.000	-	-	-	19.750.000

Biaya Manajemen Risiko Perbulan Tahun ke – 4

No.	Jenis Biaya	Tahun ke - 4	Januari	Februari	Maret	April	Mei	Juni	Juli	Agustus	September	Oktober	November	Desember
1	Training	17.500.000	17.500.000	-	-	-	-	-	-	-	-	-	-	-
2	Rapat	3.750.000	-	-	-	1.250.000	-	-	-	1.250.000	-	-	-	1.250.000
3	Pengadaan Server	-	-	-	-	-	-	-	-	-	-	-	-	-
4	UPS	-	-	-	-	-	-	-	-	-	-	-	-	-
5	Genset	-	-	-	-	-	-	-	-	-	-	-	-	-
6	Pengadaan security internet	-	-	-	-	-	-	-	-	-	-	-	-	-
7	Partnership Law Firm	7.000.000	7.000.000	-	-	-	-	-	-	-	-	-	-	-
8	Pelaksanaan Audit Eksternal	15.000.000	-	-	-	-	-	-	-	-	-	-	-	15.000.000
9	Asuransi Asset Kendaraan	-	-	-	-	-	-	-	-	-	-	-	-	-
10	BPJS Kesehatan	-	-	-	-	-	-	-	-	-	-	-	-	-
11	BPJS Ketenagakerjaan	-	-	-	-	-	-	-	-	-	-	-	-	-
12	APAR	-	-	-	-	-	-	-	-	-	-	-	-	-
13	CCTV	-	-	-	-	-	-	-	-	-	-	-	-	-
14	Biaya lain - lain (Mobilisasi, Manintenance Peralatan, dll)	7.000.000	-	-	-	-	-	-	-	-	-	-	-	7.000.000
	Total	50.250.000	24.500.000	-	-	1.250.000	-	-	-	1.250.000	-	-	-	23.250.000

Biaya Manajemen Risiko Perbulan Tahun ke – 5

No.	Jenis Biaya	Tahun ke - 5	Januari	Februari	Maret	April	Mei	Juni	Juli	Agustus	September	Oktober	November	Desember
1	Training	20.000.000	10.000.000	-	-	-	-	-	-	-	-	-	-	10.000.000
2	Rapat	4.500.000	-	-	-	1.500.000	-	-	-	1.500.000	-	-	-	1.500.000
3	Pengadaan Server	30.000.000	-	-	-	-	-	30.000.000	-	-	-	-	-	-
4	UPS	7.500.000	-	-	-	-	-	7.500.000	-	-	-	-	-	-
5	Genset	15.000.000	-	-	15.000.000	-	-	-	-	-	-	-	-	-
6	Pengadaan security internet	20.000.000	-	-	-	-	-	20.000.000	-	-	-	-	-	-
7	Partnership Law Firm	10.000.000	10.000.000	-	-	-	-	-	-	-	-	-	-	-
8	Pelaksanaan Audit Eksternal	20.000.000	-	-	-	-	-	-	-	-	-	-	-	20.000.000
9	Asuransi Asset Kendaraan	-	-	-	-	-	-	-	-	-	-	-	-	-
10	BPJS Kesehatan	-	-	-	-	-	-	-	-	-	-	-	-	-
11	BPJS Ketenagakerjaan	-	-	-	-	-	-	-	-	-	-	-	-	-
12	APAR	10.000.000	10.000.000	-	-	-	-	-	-	-	-	-	-	-
13	CCTV	10.000.000	10.000.000	-	-	-	-	-	-	-	-	-	-	-
14	Biaya lain - lain (Mobilisasi, Manintenance Peralatan, dll)	10.000.000	-	-	-	-	-	-	-	-	-	-	-	10.000.000
	Total	157.000.000	40.000.000	-	15.000.000	1.500.000	-	57.500.000	-	1.500.000	-	-	-	41.500.000

BP CariMontir

ORIGINALITY REPORT

14%

SIMILARITY INDEX

12%

INTERNET SOURCES

1%

PUBLICATIONS

6%

STUDENT PAPERS

PRIMARY SOURCES

1	Submitted to UIN Syarif Hidayatullah Jakarta Student Paper	3%
2	repository.unpas.ac.id Internet Source	1%
3	www.online-pajak.com Internet Source	1%
4	publish.ojs-indonesia.com Internet Source	<1%
5	www.harmony.co.id Internet Source	<1%
6	digilibadmin.unismuh.ac.id Internet Source	<1%
7	Submitted to Keimyung University Student Paper	<1%
8	Submitted to Universitas Esa Unggul Student Paper	<1%
9	communication.binus.ac.id Internet Source	<1%

10	digilib.esaunggul.ac.id Internet Source	<1 %
11	docplayer.info Internet Source	<1 %
12	repository.uph.edu Internet Source	<1 %
13	harisfauzanm.wordpress.com Internet Source	<1 %
14	repositori.kemdikbud.go.id Internet Source	<1 %
15	repository.its.ac.id Internet Source	<1 %
16	repository.nwu.ac.za Internet Source	<1 %
17	repository.isi-ska.ac.id Internet Source	<1 %
18	www.kemenperin.go.id Internet Source	<1 %
19	core.ac.uk Internet Source	<1 %
20	id.123dok.com Internet Source	<1 %
21	lh.surabaya.go.id Internet Source	<1 %

22	www.scribd.com Internet Source	<1 %
23	www.zenius.net Internet Source	<1 %
24	mhsung.idv.fcu.edu.tw Internet Source	<1 %
25	theses.cz Internet Source	<1 %
26	coinliar.blogspot.com Internet Source	<1 %
27	Submitted to Universitas Sebelas Maret Student Paper	<1 %
28	firdausartikel.com Internet Source	<1 %
29	Submitted to University of Queensland Student Paper	<1 %
30	repository.unibos.ac.id Internet Source	<1 %
31	daerah.sindonews.com Internet Source	<1 %
32	diskukmp.bantulkab.go.id Internet Source	<1 %
33	etheses.iainponorogo.ac.id Internet Source	<1 %

34	money.kompas.com Internet Source	<1 %
35	www.markedbyteachers.com Internet Source	<1 %
36	123dok.com Internet Source	<1 %
37	pkatirtakhatulistiwa.blogspot.com Internet Source	<1 %
38	tugasdk.wordpress.com Internet Source	<1 %
39	agentdakwah.wordpress.com Internet Source	<1 %
40	jurnal.radenfatah.ac.id Internet Source	<1 %
41	szeopang.wordpress.com Internet Source	<1 %
42	www.alinea.id Internet Source	<1 %
43	www.pari-poker-casino.com Internet Source	<1 %
44	www.researchandmarkets.com Internet Source	<1 %
45	Submitted to St. Ursula Academy High School Student Paper	<1 %

46	adoc.pub Internet Source	<1 %
47	anzdoc.com Internet Source	<1 %
48	br.financas.yahoo.com Internet Source	<1 %
49	doingbusiness.org Internet Source	<1 %
50	eprints.ums.ac.id Internet Source	<1 %
51	hmjbiologi.fmipa.unesa.ac.id Internet Source	<1 %
52	moam.info Internet Source	<1 %
53	repository.ub.ac.id Internet Source	<1 %
54	repository.unpar.ac.id Internet Source	<1 %
55	wongalus.wordpress.com Internet Source	<1 %
56	www.malangtimes.com Internet Source	<1 %
57	www.slideshare.net Internet Source	<1 %

58 Roland Alter. "Strategisches Controlling",
Walter de Gruyter GmbH, 2013 <1 %
Publication

59 arndellimage.wordpress.com <1 %
Internet Source

60 johannessimatupang.wordpress.com <1 %
Internet Source

61 repository.radenintan.ac.id <1 %
Internet Source

62 statistik.jakarta.go.id <1 %
Internet Source

63 www.jogloabang.com <1 %
Internet Source

Exclude quotes On

Exclude matches Off

Exclude bibliography On

REPUBLIC INDONESIA
KEMENTERIAN HUKUM DAN HAK ASASI MANUSIA

SURAT PENCATATAN CIPTAAN

Dalam rangka perlindungan ciptaan di bidang ilmu pengetahuan, seni dan sastra berdasarkan Undang-Undang Nomor 28 Tahun 2014 tentang Hak Cipta, dengan ini menerangkan:

Nomor dan tanggal permohonan : EC00202311935, 9 Februari 2023

Pencipta

Nama : **Muhammad Akbar Indraputra, Restu Aprilianto dkk**
Alamat : KP. Kadu, RT/RW 009/004, Kel/Desa Sukamulya, Kecamatan Cikupa, Kabupaten Tangerang, Tangerang, BANTEN, 15710
Kewarganegaraan : Indonesia

Pemegang Hak Cipta

Nama : **Muhammad Akbar Indraputra, Restu Aprilianto dkk**
Alamat : KP. Kadu, RT/RW 009/004, Kel/Desa Sukamulya, Kecamatan Cikupa, Kabupaten Tangerang, Tangerang, BANTEN, 15710
Kewarganegaraan : Indonesia

Jenis Ciptaan : **Karya Tulis Lainnya**

Judul Ciptaan : **CARIMONTIR**

Tanggal dan tempat diumumkan untuk pertama kali di wilayah Indonesia atau di luar wilayah Indonesia : 9 Februari 2023, di Tangerang

Jangka waktu perlindungan : Berlaku selama hidup Pencipta dan terus berlangsung selama 70 (tujuh puluh) tahun setelah Pencipta meninggal dunia, terhitung mulai tanggal 1 Januari tahun berikutnya.

Nomor pencatatan : 000444858

adalah benar berdasarkan keterangan yang diberikan oleh Pemohon.

Surat Pencatatan Hak Cipta atau produk Hak terkait ini sesuai dengan Pasal 72 Undang-Undang Nomor 28 Tahun 2014 tentang Hak Cipta.



a.n Menteri Hukum dan Hak Asasi Manusia
Direktur Jenderal Kekayaan Intelektual
u.b.
Direktur Hak Cipta dan Desain Industri

Anggoro Dasananto
NIP.196412081991031002

Disclaimer:

Dalam hal pemohon memberikan keterangan tidak sesuai dengan surat pernyataan, Menteri berwenang untuk mencabut surat pencatatan permohonan.

LAMPIRAN PENCIPTA

No	Nama	Alamat
1	Muhammad Akbar Indraputra	KP. Kadu, RT/RW 009/004, Kel/Desa Sukamulya, Kecamatan Cikupa, Kabupaten Tangerang
2	Restu Aprilianto	Jl. Adisucipto Gg. Bersama, RT/RW 007/002, Kel/Desa Limbung, Kecamatan Sungai Raya, Kabupaten Kubu Raya
3	Krisna Sapari	KP. Cijahi, RT/RW 002/002, Kel/Desa Curug Bitung, Kecamatan Curug Bitung, Kabupaten Lebak
4	Fransisca Indra Triana Puspitasari	Surodadi, RT/RW 002/023, Kel/Desa Girikerto, Kecamatan Turi, Kabupaten Sleman

LAMPIRAN PEMEGANG

No	Nama	Alamat
1	Muhammad Akbar Indraputra	KP. Kadu, RT/RW 009/004, Kel/Desa Sukamulya, Kecamatan Cikupa, Kabupaten Tangerang
2	Restu Aprilianto	Jl. Adisucipto Gg. Bersama, RT/RW 007/002, Kel/Desa Limbung, Kecamatan Sungai Raya, Kabupaten Kubu Raya
3	Krisna Sapari	KP. Cijahi, RT/RW 002/002, Kel/Desa Curug Bitung, Kecamatan Curug Bitung, Kabupaten Lebak
4	Fransisca Indra Triana Puspitasari	Surodadi, RT/RW 002/023, Kel/Desa Girikerto, Kecamatan Turi, Kabupaten Sleman

