

LAMPIRAN

Universitas
Esa Unggul

Universitas
Esa Unggul

Universitas
Esa Unggul

Berikut adalah data rekapitulasi rekam medis pasien *fracture* akibat kecelakaan lalu lintas dan non kecelakaan lalu lintas

NO	NO RM	DIAGNOSA	KODE FRACTURE RS	KODE MENURUT MAHASISWA	KETEPATAN		EXTERNAL CAUSE	KODE EXTERNAL CAUSE RS	KODE MENURUT MAHASISWA	KETEPATAN	
					T	TT				T	TT
1	00409807	(Fracture tibia fibula)	S82.2	S82.2 0	0	1	Terserempet kereta api	-	V05	0	1
2	00407835	(Fracture tibia fibula)	S82.2	S82.2 0	0	1	Kecelakaan sepeda motor tertabrak kontainer	-	V24	0	1
3	00164964	(Fracture radius ulna distal)	S52.6 0	S52.6 0	1	0	Kecelakaan Sepeda motor dengan sepeda motor	-	V22	0	1
4	01387336	(Fracture patella)	S82.0	S82.0 0	0	1	Terjatuh dari motor akibat tertabrak mobil	-	V23	0	1
5	00409560	(Fracture humerus)	S42.3	S42.3 0	0	1	Terjatuh dari mobil	-	V87.8	0	1
6	00206557	(Fracture humerus)	S42.3	S42.3 0	0	1	Terjatuh saat menghindari mobil	-	V29.9	0	1
7	00409401	(Fracture costae/rib)	S22.3	S22.3 0	0	1	Tertabrak sepeda motor	-	V02.9	0	1
8	00410025	(Fracture humerus)	S42.3	S42.3 0	0	1	Menabrak mobil saat mengendarai sepeda motor	-	V23	0	1
9	00409385	(Fracture clavicle)	S42.0	S42.0 0	0	1	Sepeda motor tertabrak kontainer	-	V24	0	1
10	00404578	(Fracture maxilla)	S02.4	S02.4 0	0	1	Menabrak mobil saat mengendarai sepeda motor	-	V23	0	1
11	00410370	(Open fracture digits)	S91.1	S91.1	1	0	Terjatuh dari sepeda motor	-	V29.9	0	1
12	00301509	(Fracture of temporal)	S02.1	S02.1 0	0	1	Terjatuh dari tangga	W11	W11 9 9	0	1

NO	NO RM	DIAGNOSA	KODE FRACTURE RS	KODE MENURUT MAHASISWA	KETEPATAN		EXTERNAL CAUSE	KODE EXTERNAL CAUSE RS	KODE MENURUT MAHASISWA	KETEPATAN	
					T	TT				T	TT
13	01223318	(Fracture clavicle)	S42.0	S42.0 0	0	1	Memeluk tiang saat gelombang tsunami	-	X34.1 9 9	0	1
14	00387975	(Fracture femoral neck)	S72.0	S72.0 0	0	1	Terpeleset di toilet	-	W01 9 9	0	1
15	00408272	(Fracture middle clavicle)	S42.0	S42.0 0	0	1	Terjatuh dari tangga panggung	W11	W11 9 9	0	1
16	00413272	(Fracture radius ulna distal)	S52.6 1	S52.6 1	1	0	Terjatuh dari tangga	W11	W11 9 9	0	1
17	01386083	(Fracture intertrochanteric femur)	S72.1	S72.1 0	0	1	Terjatuh dari bangunan	-	W20 9 9	0	1
18	01384581	(Closed of fracture humerus)	S42.3	S42.3 0	0	1	Terjatuh dari sepeda motor akibat tertabrak mobil	-	V23	0	1
19	00387975	(Fracture neck femur)	S72.0	S72.0 0	0	1	-	-	-	0	1
20	00401821	(Fracture of tibia, open)	S82.2	S82.2 1	0	1	Terjatuh dari sepeda motor	-	V29.9	0	1
21	00298121	(Fracture clavicle)	S42.0	S42.0 0	0	1	-	-	-	0	1
22	00161451	(Fracture humerus)	S42.3	S42.3 0	0	1	-	-	-	0	1
23	00404451	(Open fracture of distal)	S52.5	S52.5 1	0	1	Terjatuh dari sepeda motor	-	V29.9	0	1
24	00374429	(Fracture tibia)	S82.2	S82.2 0	0	1	-	-	-	0	1
25	00326259	(Fracture clavicle)	S42.0	S42.0 0	0	1	Terjatuh dari sepeda motor	-	V29.9	0	1
26	00402459	(Fracture humerus distal)	S42.4	S42.4 0	0	1	Terjatuh dari sepeda motor	-	V29.9	0	1
27	01299589	(Closed fracture of left distal)	S52.5	S52.5 0	0	1	Terpeleset di rumah	-	W01 0 9	0	1

NO	NO RM	DIAGNOSA	KODE FRACTURE RS	KODE MENURUT MAHASISWA	KETEPATAN		EXTERNAL CAUSE	KODE EXTERNAL CAUSES	KODE MENURUT MAHASISWA	KETEPATAN	
					T	TT				T	TT
28	01160782	(Fracture femur dextra)	S72.8	S72.8 0	0	1	Terjatuh dari pohon	-	W14 9 9	0	1
29	00398135	(Fracture tibia)	S82.2	S82.2 0	0	1	Kecelakaan sepeda motor tertabrak truk	-	V33	0	1
30	00402232	(Fracture tibia)	S82.2	S82.2 0	0	1	Terjatuh dari sepeda motor	-	V29.9	0	1
31	01317581	(Fracture humerus distal)	S42.4	S42.4 0	0	1	-	-	-	0	1
32	00401880	(Closed fracture distal)	S52.5	S52.5 0	0	1	Terjatuh dari sepeda motor	-	V29.9	0	1
33	00403748	(Fracture femur dextra)	S72.8	S72.8 0	0	1	Dikeroyok	-	Y04 9 9	0	1
34	01305640	(Fracture femur dextra)	S72.8	S72.8 0	0	1	-	-	-	0	1
35	00395443	(Closed fracture of left fibula)	S82.4	S82.4 0	0	1	Tabrakan sepeda motor	-	V22	0	1
36	00407375	(Closed fracture)	T14.2	T14.2 0	0	1	Tertimpa tembok saat bekerja	-		0	1
37	00404577	(Fracture tibia ulna)	S82.2	S82.2 0	0	1	Tabrakan sepeda motor dengan mobil	-	V23	0	1
38	00406077	(Open fracture of left distal)	S52.2	S52.2 1	0	1	Jari telunjuk terkena mesin giling kayu saat bekerja	-		0	1
39	00408272	(Closed of fracture radius ulna sinistra)	S52.6 0	S52.6 0	1	0	Terjatuh dari tangga	W11	W11 9 9	0	1
40	00408772	(Fracture left clavicle)	S42.0	S42.0 0	0	1	Terjatuh dari tangga	W11	W11 9 9	0	1
41	00399727	(Fracture femur)	S72.9	S72.9 0	0	1	Sedang berjalan ditabrak mobil	-	V03	0	1
42	00319947	(Fracture digits III)	S91.1	S91.1	1	0	Tertimpa papan	-		0	1

NO	NO RM	DIAGNOSA	KODE FRACTURE RS	KODE MENURUT MAHASISWA	KETEPATAN		EXTERNAL CAUSE	KODE EXTERNAL CAUSE RS	KODE MENURUT MAHASISWA	KETEPATAN	
					T	TT				T	TT
43	00323847	(Fracture humerus)	S42.3	S42.3 0	0	1	Jatuh	-	W19 9 9	0	1
44	00401147	(Closed fracture of left clavicle)	S42.0	S42.0 0	0	1	Terjatuh saat bermain sepak bola	-	W19 9 0	0	1
45	00403545	(Fracture femur)	S72.9	S72.9 0	0	1	Tabrakan mobil dengan kontainer	-	V43	0	1
46	00409744	(Fracture pelvis)	S32.8	S32.8 0	0	1	Terseret tsunami	-	X34.1 9 9	0	1
47	00273454	(Fracture closed femur)	S72.9	S72.9 0	0	1	Tertimpa pintu	-		0	1
48	00308744	(Fracture humerus)	S42.3	S42.3 0	0	1	Terjatuh dari sepeda motor	-	V29.9	0	1
49	00410370	(Open fracture digits IV)	S91.1	S91.1	1	0	Terjatuh dari sepeda motor	-	V29.9	0	1
50	00402181	(Multiple fracture of spine and pelvis)	S32.7	S32.7 0	0	1	Pasien terjatuh dari sepeda motor tunggal	-	V29.9	0	1
51	00399203	(Fracture clavicle sinistra)	S42.0	S42.0 0	0	1	Mengendarai sepeda motor lalu menabrak trotoar	-	V29.9	0	1
52	00406401	(Fracture distal radius ulna)	S52.6 0	S52.6 0	1	0	Terkena batu saat jatuh dari prosotan	-	W09 9 9	0	1
53	00389782	(Fracture supracondicular humerus)	S42.4	S42.4 0	0	1	Terjatuh dari ketinggian, posisi tangan menopang badan	-	W13 9 9	0	1
54	00404044	(Fracture tibia fibula)	S82.2	S82.2 0	0	1	Tabrakan sepeda motor	-	V22	0	1
55	00314684	(Fracture of other parts of forearm)	S52.8 0	S52.8 0	1	0	Tabrakan mobil	-	V43	0	1

NO	NO RM	DIAGNOSA	KODE FRACTURE RS	KODE MENURUT MAHASISWA	KETEPATAN		EXTERNAL CAUSE	KODE EXTERNAL CAUSES	KODE MENURUT MAHASISWA	KETEPATAN	
					T	TT				T	TT
56	00225697	(Fracture of clavicle closed)	S42.0	S42.0 0	0	1	Terjatuh dari sepeda motor	-	V29.9	0	1
57	00113133	(Fracture tibia)	S82.2	S82.2 0	0	1	Saat bersepeda ditabrak mobil	-	V13	0	1
58	00233215	(Fracture humerus)	S42.3	S42.3 0	0	1	Terjatuh dari sepeda motor	-	V29.9	0	1
59	00123312	(Fracture of tibia fibula)	S82.2	S82.2 0	0	1	Terserempet sepeda motor	-	V02	0	1
60	00431724	(Open fracture of left distal)	S52.2	S52.2 1	0	1	-	-	-	0	1
61	01422011	(Closed of fracture radius ulna)	S52.6 0	S52.6 0	1	0	Terserempet mobil	-	V03	0	1
62	01346532	(Closed fracture of left clavicle)	S42.0	S42.0 0	0	1	-	-	-	0	1
63	01237642	(Fracture tibia)	S82.2	S82.2 0	0	1	Kecelakaan sepeda motor tertabrak truck	-	V23	0	1
64	00347615	(Closed fracture)	T14.2	T14.2 0	0	1	-	-	-	0	1
65	01399101	(Fracture radius ulna)	S52.6 0	S52.6 0	1	0	Terjatuh dari tangga	W11	W11 9 9	0	1
66	00314002	(Fracture tibia fibula)	S82.2	S82.2 0	0	1	Saat bersepeda terserempet motor	-	V12	0	1
67	00414566	(Fracture of clavicle, closed)	S42.0	S42.0 0	0	1	Terjatuh dari sepeda motor	-	V29.9	0	1
68	00243287	(Fracture of lower limb)	T12	T12 0	0	1	Terjatuh dari sepeda motor, kaki tertimpa motor	-	V29.9	0	1
69	00231544	(Fracture femur dextra)	S72.8	S72.8 0	0	1	-	-	-	0	1

NO	NO RM	DIAGNOSA	KODE FRACTURE RS	KODE MENURUT MAHASISWA	KETEPATAN		EXTERNAL CAUSE	KODE EXTERNAL CAUSES	KODE MENURUT MAHASISWA	KETEPATAN	
					T	TT				T	TT
70	01274344	(Fracture of other parts of forearm)	S52.8 0	S52.8 0	1	0	Terjatuh dari atap saat membetulkan genting	-	W13 0 3	0	1
71	00248658	(Fracture maxilla)	S02.4	S02.4 0	0	1	Tertabrak mobil	-	V03	0	1
72	01425638	(Closed fracture distal)	S52.2	S52.2 0	0	1	Terjatuh dari sepeda motor	-	V29.9	0	1
73	00343876	(Closed of fracture radius ulna)	S52.6 0	S52.6 0	1	0	Tabrakan sepeda motor	-	V22	0	1
74	01252834	(Fracture digits)	S91.1	S91.1	1	0	Terjatuh dari sepeda motor	-	V29.9	0	1
75	00383785	(Fracture of humerus)	S42.3	S42.3 0	0	1	Terjatuh dai sepeda motor	-	V29.9	0	1
76	00412475	(Fracture tibia fibula)	S82.2	S82.2 0	0	1	Saat bersepeda ditabrak motor	-	V12	0	1
77	00325334	(Fracture radius ulna)	S52.6 0	S52.6 0	1	0	Saat mengendarai sepeda motor ditabrak truck	-	V23	0	1
78	00404911	(Fracture supracondicular humerus)	S42.4	S42.4 0	0	1	Terjatuh dari atap rumah	-	W13 9 9	0	1
79	00126351	(Fracture costae/rib)	S22.3	S22.3 0	0	1	Tabrakan sepeda motor	-	V22	0	1
80	01419014	(Fracture radius ulna, closed)	S52.6 0	S52.6 0	1	0	Terjatuh dari tangga	W11	W11 9 9	0	1

Keterangan : T = Tepat

TT = Tidak Tepat

PEDOMAN WAWANCARA

Pedoman wawancara yang diajukan kepada kepala rekam medis dan petugas di unit rekam medis di Rumah Sakit Umum Daerah Koja.

1. Kepala Rekam Medis

- a. Apakah ada SPO terkait klasifikasi dan tindakan?
- b. Apakah ada SPO terkait kelengkapan penulisan dan ketepatan *external cause* dan kode *fracture* akibat kecelakaan lalu lintas dan kecelakaan non lalu lintas?

2. Petugas Koding Rekam Medis

Faktor penghambat ketidaktepatan pengodean kasus *fracture*?

LAMPIRAN

Lampiran 1 Formulir Bimbingan KTI

FORMULIR BIMBINGAN KTI


Universitas
Esa Unggul

Nama : Alief Sulaimansyah
 N.I.M : 20160306045
 Judul Skripsi : Tinjauan Kelengkapan Penulisan External Cause Dalam menunjang ketepatan Koding Fracture di RSUD Koja
 Pembimbing I : Laela Indawati, S.St., M.K., MKM
 Pembimbing II :


NO.	HARI / TGL	MATERI KONSULTASI	NAMA PEMBIMBING	PARAF
1.	Senin, 22/10/2018	Konsultasi Judul KTI	Laela Indawati	
2.	Kamis, 01/11/2018	Konsultasi BAB I	Laela Indawati	
3.	Senin, 12/11/2018	Konsultasi BAB II	Laela Indawati	
4.	Kamis, 24/01/2019	Revisi BAB II & I	Laela Indawati	
5.	Jumat, 25/01/2019	Konsultasi BAB I, II, III	Laela Indawati	
6.	Kamis, 25/07/2019	Konsultasi BAB IV	Laela Indawati	
7.	Selasa, 30/07/2019	Revisi BAB IV	Laela Indawati	
8.	Rabu, 31/07/2019	Konsultasi BAB IV dan V	Laela Indawati	
9.	Kamis, 01/08/2019	Revisi BAB IV dan V	Laela Indawati	
10.	Kamis, 01/08/2019	Konsultasi BAB VI, VII, VIII	Laela Indawati	

Catatan :

- Bimbingan tugas akhir minimal 10 (sepuluh) kali. Formulir dapat difotokopi sesuai kebutuhan
- Setelah penulisan tugas akhir selesai, formulir ini ditandatangani untuk mengajukan

	SISTEM PENGGUNAAN KODE ICD 10		
	No Dokumen RSUD Koja/SPO/RM/11	No Revisi 04	Halaman 63 dari 2
SPO	Tanggal Terbit 7 April 2017	Ditetapkan oleh DIREKTUR RSUD Koja, dr. Theryoto, MKes NIP 196204231988121003	
PENGERTIAN	Pemberian dan penetapan kode dengan menggunakan huruf atau angka serta kombinasi huruf dalam angka yang mewakili komponen data.		
TUJUAN	Sebagai acuan dalam penerapan langkah – langkah melakukan prosedur penggunaan kode ICD		
KEBIJAKAN	a. Surat Keputusan Direktur RSUD Koja Nomor 129 Tahun 2016 tentang Pedoman Pelayanan Rekam Medis di RSUD Koja. b. Surat Keputusan Direktur RSUD Koja Nomor 166 Tahun 2016 tentang Kebijakan Pelayanan di RSUD Koja. c. Surat Keputusan Direktur RSUD Koja Nomor 186 Tahun 2016 tentang Pedoman Pengorganisasian Rekam Medis di RSUD Koja		
PROSEDUR	a. Terima Rekam Medis pasien dari poliklinik ,IGD dan ruang perawatan. b. Baca diagnosa dan tindakan pada rekam medis yang ditulis dokter pada lembar ringkasan riwayat klinik untuk pasien rawat jalan dan resume medis untuk pasien rawat inap. c. Cari kode diagnosa pada buku pedoman kelengkapan kode penyakit yang dibuat RSUD KOJA yang mengacu pada buku ICD X vol. 1,2,3 d. Penulisan kode diagnose ditulis pada ringkasan riwayat klinik dan resume medis.		

	e. Penulisan kode diagnosa pada index penyakit/kematian.
UNIT TERKAIT	Petugas Rekam Medis bagian koding



PEMERINTAH PROVINSI DKI JAKARTA
RUMAH SAKIT UMUM DAERAH KOJA
 Jl. Deli No.4 Tanjung Priok - Jakarta Utara


RM. RI. 29

No. Rekam Medis : Nama Pasien : Tanggal Lahir : Jenis Kelamin : Ruangan / Kelas :	Tanggal Masuk : Tanggal Keluar : Kelompok Bayar : Dokter yang mengirim : Dokter yang merawat :																												
RESUME MEDIS PASIEN																													
Alasan Masuk dirawat	:																												
Ringkasan riwayat penyakit	:																												
Alergi (reaksi obat)	:																												
Keadaan Umum :	Kesadaran :																												
Suhu :	Pernapasan : x/menit																												
Pemeriksaan fisik																													
<input checked="" type="checkbox"/> Radiologi : <input type="checkbox"/> Laboratorium :																													
<input type="checkbox"/> USG : <input type="checkbox"/> MRI : <input type="checkbox"/> CT Scan : <input type="checkbox"/> Lain-lain :																													
Pemeriksaan Penunjang																													
Penjelasan :																													
Diagnosa Utama	: <u>P. Abses paru</u> ICD10 :																												
Diagnosa Skunder	<table border="1" style="width: 100%; border-collapse: collapse;"> <tr> <td style="width: 25%;">1.</td> <td style="width: 25%;">ICD10</td> <td style="width: 25%;">1.</td> <td style="width: 25%;">Tindakan</td> </tr> <tr> <td>2.</td> <td></td> <td>2.</td> <td></td> </tr> <tr> <td>3.</td> <td></td> <td>3.</td> <td></td> </tr> <tr> <td>4.</td> <td></td> <td>4.</td> <td></td> </tr> <tr> <td>5.</td> <td></td> <td>5.</td> <td></td> </tr> <tr> <td>6.</td> <td></td> <td>6.</td> <td></td> </tr> <tr> <td>7.</td> <td></td> <td>7.</td> <td></td> </tr> </table>	1.	ICD10	1.	Tindakan	2.		2.		3.		3.		4.		4.		5.		5.		6.		6.		7.		7.	
1.	ICD10	1.	Tindakan																										
2.		2.																											
3.		3.																											
4.		4.																											
5.		5.																											
6.		6.																											
7.		7.																											
Terapi pengobatan selama dirawat Diet : Obat-obatan :																													
Istruksi/Anjuran dan Edukasi (Follow up) :																													
Keadaan waktu Pulang <input type="checkbox"/> Sembuh <input type="checkbox"/> Pindah RS <input type="checkbox"/> Meninggal <input type="checkbox"/> Pulang Atas Permintaan Sendiri <input type="checkbox"/> Lain-lain																													
Pengobatan dilanjutkan <input type="checkbox"/> Poliklinik <input type="checkbox"/> Puskesmas <input type="checkbox"/> Rujuk RS lain <input type="checkbox"/> Dokter perujuk / lain <input type="checkbox"/> Lain-lain																													
Tanggal kontrol poliklinik :																													
Terapi Pulang <table border="1" style="width: 100%; border-collapse: collapse; margin-top: 5px;"> <thead> <tr> <th style="width: 30%;">Nama Obat</th> <th style="width: 10%;">Jumlah</th> <th style="width: 10%;">Dosis</th> <th style="width: 10%;">Frekuensi</th> <th style="width: 40%;">Cara Pemberian</th> </tr> </thead> <tbody> <tr> <td><u>Clarithromycin</u></td> <td><u>10</u></td> <td></td> <td></td> <td></td> </tr> <tr> <td><u>Amoxicillin</u></td> <td><u>10</u></td> <td></td> <td></td> <td></td> </tr> <tr> <td> </td> <td> </td> <td> </td> <td> </td> <td> </td> </tr> <tr> <td> </td> <td> </td> <td> </td> <td> </td> <td> </td> </tr> </tbody> </table>		Nama Obat	Jumlah	Dosis	Frekuensi	Cara Pemberian	<u>Clarithromycin</u>	<u>10</u>				<u>Amoxicillin</u>	<u>10</u>																
Nama Obat	Jumlah	Dosis	Frekuensi	Cara Pemberian																									
<u>Clarithromycin</u>	<u>10</u>																												
<u>Amoxicillin</u>	<u>10</u>																												
Jakarta, Jam Dokter Penanggung Jawab Pelayanan																													


RM. IGD. 33

ASSEMEN AWAL TERINTEGRASI GAWAT DARURAT

DIISI OLEH DOKTER

TANGGAL : 25 12 18	JAM DATANG : 06.00 JAM PENGKAJIAN : 07.00	PERAWAT TANDA TANGAN :
KELUHAN UTAMA : <i>ny. terengah-engah, henti-henti, henti kaku d batin</i> <i>terengah</i>		 <p style="text-align: center;">0 1 2 3 4 5 6 7 8 9 10</p> <p style="text-align: center;">0 2 4 6 8 10</p> VAS Score : <input type="checkbox"/> Tidak Ada <input type="checkbox"/> Ringan <input type="checkbox"/> Sedang <input type="checkbox"/> Berat
RIWAYAT PENYAKIT SEKARANG: (termasuk keluhan tambahan, data pemeriksaan dan pengobatan) :		
RIWAYAT PENYAKIT DAHULU/ TINDAKAN :		
RIWAYAT PENYAKIT KELUARGA :		
RIWAYAT PEKERJAAN, SOSIAL, EKONOMI, KEJIWAAN DAN KEBIASAAN :		BB.....(KG) TB.....(cm) S. Gizi <input type="checkbox"/> Underweight <input type="checkbox"/> Normoweight <input type="checkbox"/> Overweight <input type="checkbox"/> Obesitas
RIWAYAT ALERGI:		
RENCANA PENATALAKSANAAN 1. RENCANA DIAGNOSIS : <i>Leb, EKG, Ri tsmx.</i>		
2. RENCANA TERAPI : <i>Asesing 2 ty, klemalac 30g, telega, transtamin ony</i> 3. EDUKASI PASIEN DAN KELUARGA :		

DIISI OLEH PERAWAT

AIRWAY	BREATHING	CIRCULATION	DISABILITY
<input checked="" type="checkbox"/> Bebas <input type="checkbox"/> Gargling <input type="checkbox"/> Stridor <input type="checkbox"/> Whezing <input type="checkbox"/> Ronchi <input type="checkbox"/> Terintubasi	<input checked="" type="checkbox"/> Spontan <input type="checkbox"/> Tachipneu <input type="checkbox"/> Dispneu <input type="checkbox"/> Apneu <input type="checkbox"/> Ventilasi mekanik <input type="checkbox"/> On ventilator	Nadi : <input checked="" type="checkbox"/> Kuat <input type="checkbox"/> Lemah CRT : <input type="checkbox"/> <2' <input type="checkbox"/> >2 Warna kulit : <input type="checkbox"/> Normal <input type="checkbox"/> Pucat <input type="checkbox"/> Kuning Perdarahan : <input type="checkbox"/> Ada <input type="checkbox"/> Tidak ada	Respon : <input type="checkbox"/> Kesadaran : <i>15</i> <input type="checkbox"/> GCS : E : <i>4</i> M : <i>6</i> V : <i>5</i>
	<input checked="" type="checkbox"/> Nyeri <input type="checkbox"/> Keterbatasan gerak <input type="checkbox"/> Deformitas <input type="checkbox"/> Abrasi <input type="checkbox"/> Laserasi <input type="checkbox"/> Kontusio	<input type="checkbox"/> Luka : <i>trali kanan</i> <input type="checkbox"/> Pictidae	Lokasi nyeri : Skala nyeri : <i>5</i>

Scanned with CamScanner
Rev00/RM/2018