

Kode>Nama Rumpun Ilmu : 571/MANAJEMEN
Bidang Fokus : HUMANIORA-SENI BUDAYA-PENDIDIKAN

LAPORAN AKHIR
PENELITIAN DOSEN PEMULA

Universitas
Esa Unggul

Analisis Penerapan Akuntansi Terhadap Kinerja Usaha Kecil dan Menengah
(UKM) Mitra Binaan PT. Jasa Marga (Persero), Tbk Cabang Cawang Tomang
Cengkareng (CTC)

Tahun ke 1 dari rencana 1 tahun

TIM PENGUSUL

Peneliti :
Ketua : Amo Sugiharto, SE.MM. NIDN 0301077604
Anggota : Barika Gumay, SE.MM. NIDN 0314057504

UNIVERSITAS ESA UNGGUL

NOVEMBER 2018



Judul

HALAMAN PENGESAHAN

: Analisis Penerapan Akuntansi Terhadap Kinerja Usaha Kecil dan Menengah (UKM) Mitra Binaan PT. Jasa Marga (Persero) Tbk Cabang Cawang-Tomang-Cengkaren (CTC)

Peneliti/Pelaksana

Nama Lengkap
Perguruan Tinggi
NIDN
Jabatan Fungsional
Program Studi
Nomor HP
Alamat surel (e-mail)
Anggota (1)

: AMO SUGIHARTO, S.E., M.M
: Universitas Esa Unggul
: 0301077604
: Asisten Ahli
: Manajemen
: 081311121041
: amo.sugiharto@esaunggul.ac.id


Nama Lengkap
NIDN
Perguruan Tinggi
Institusi Mitra (jika ada)
Nama Institusi Mitra
Alamat
Penanggung Jawab
Tahun Pelaksanaan
Biaya Tahun Berjalan
Biaya Keseluruhan

: BARIKA S.E., M.M
: 0314057504
: Universitas Esa Unggul
: -
: -
: -
: Tahun ke 1 dari rencana 1 tahun
: Rp 16,000,000
: Rp 16,000,000

Mengetahui,
Dekan Fakultas Ekonomi & Bisnis

Kota Jakarta Barat, 15 - 11 - 2018
Ketua,


Universitas Esa Unggul
fakultas ekonomi dan bisnis
(Dr. MF. Arrozi, SE, M.Si, Akt)
NIP/NIK 197009032005011001


(AMO SUGIHARTO, S.E., M.M)
NIP/NIK 203050253

Menyetujui,
Ketua Lembaga Penelitian


Universitas Esa Unggul
L P P M
(DR. Hasyim, SE, MM., M.Ed)
NIP/NIK 201040164



RINGKASAN

Pelaku Usaha Kecil Menengah (UKM) umumnya mengalami kendala dalam melakukan penerapan akuntansi karena kondisi keluarga, seperti kesibukan mengurus keluarga dan usaha secara sekaligus, dimana aktivitas keluarga dan usaha dilakukan oleh suami istri atau dibantu oleh anak yang telah dewasa. Hal lain yaitu kurangnya pemahaman dalam mengaplikasikan pencatatan dengan alasan tidak ada keluarga yang mempunyai pendidikan tinggi karena tidak terlepas dari latar belakang masing-masing UKM terutama jika dilihat dari latar belakang pendidikan dimana sebagian besar hanya lulusan SD dan SMP ditambah dengan kurang pengalaman dalam melakukan pengelolaan usaha.

Metode yang dipakai dalam penelitian ini yaitu pengambilan data secara langsung melalui wawancara dan penyebaran kuesioner terhadap sejumlah 52 responden dengan teknik pengambilan sampel menggunakan metode sampel acak sederhana. Pengujian hipotesis dilakukan dengan metode statistik analisis regresi berganda dengan menggunakan *software statistical product and service solution (SPSS)*.

Penelitian ini bertujuan 1). Untuk melihat Apakah ada perbedaan penerapan akuntansi dilihat dari kategori jumlah karyawan, omzet penjualan, jenis usaha, pengalaman usaha pemilik/manajer UKM, tingkat pendidikan pemilik/manajer UKM, dan jenis kelamin 2). Untuk melihat apakah penerapan akuntansi berpengaruh terhadap kinerja usaha UKM.

Analisis data dengan menggunakan SPSS diperoleh hasil sebagai berikut:

1. Ada perbedaan penerapan akuntansi dilihat dari kategori jumlah karyawan, omzet penjualan, jenis usaha, pengalaman usaha pemilik/manajer UKM, tingkat pendidikan pemilik/manajer UKM, dan jenis kelamin, dengan persamaan; $\text{Penerapan} = 40.308 + 14.979\text{OMZ_B} + (7.491)\text{Didik_P} + 6.091\text{Didik_T}$
2. Penerapan Akuntansi berpengaruh terhadap Kinerja Usaha UKM, dengan persamaan; $\text{Kinerja} = 0.260 + (0.02)\text{Penerapan}$

Keyword: Usaha Kecil Menengah (UKM), Penerapan akuntansi, Kinerja.

PRAKATA

Puji syukur peneliti panjatkan kepada ilahi rabbi karena atas karunia-Nya Laporan Akhir Penelitian dengan judul Analisis Penerapan Akuntansi Terhadap Kinerja Usaha Kecil dan Menengah (UKM) Mitra Binaan PT. Jasa Marga (Persero), Tbk Cabang Cawang Tomang Cengkareng (CTC) telah terselesaikan. Peneliti mengucapkan terima kasih kepada berbagai pihak yang telah membantu dan memberikan masukan dalam penyusunan laporan ini, diantaranya:

1. Manajemen Universitas Esa Unggul yang telah memberikan kesempatan peneliti untuk menyampaikan usulan penelitian.
2. Manajemen PT. Jasa Marga (Persero), Tbk Cabang Cawang Tomang Cengkareng (CTC), terutama ibu Dewi Kurniati, SE dan mitra binaan yang telah memberikan izin/persetujuan dan membantu dilakukannya penelitian.
3. Kepala Lembaga Pengembangan Kewirausahaan & UKM Universitas Esa Unggul, Bapak Drs. Mudjiarto, MSi yang telah memberikan kesempatan untuk melakukan pengambilan data.
4. Bapak Ir. Asep Sopandi, MPd, Ibu Sri Handayani, SE. MM., dan rekan rekan di Lembaga Pengembangan Kewirausahaan & UKM universitas Esa Unggul, dan
5. Segenap keluarga, istri, orang tua dan anak-anak.

Peneliti menyadari banyak kekurangan dalam menyusun laporan ini, namun demikian semoga laporan ini bisa bermanfaat bagi pihak-pihak yang berkepentingan.

Jakarta, November 2018

Peneliti




DAFTAR ISI

Halaman Sampul	i
Halaman Pengesahan	ii
Ringkasan	iii
Prakata	iv
Daftar Isi	v
Daftar Tabel	vi
Daftar Gambar	vii
Daftar Lampiran	viii
BAB 1. PENDAHULUAN	
1. Latar Belakang Masalah	1
BAB 2. TINJAUAN PUSTAKA dan STUDI PENDAHULUAN	
1. Akuntansi Sebagai Suatu Sistem Informasi	3
2. Proses Akuntansi	3
3. Kinerja	4
4. Penerapan Akuntansi	5
BAB 3. TUJUAN DAN MANFAAT PENELITIAN	
1. Tujuan Penelitian	6
2. Manfaat Penelitian	6
BAB 4. METODE PENELITIAN	
1. Gambaran Responden	7
2. Teknik Analisis Data	7
BAB 5. HASIL DAN LUARAN YANG DICAPAI	17
BAB 6. KESIMPULAN DAN SARAN	18
DAFTAR PUSTAKA	19
LAMPIRAN	



DAFTAR TABEL

	Hal.
1. Penerapan Akuntansi	5
2. Hasil Uji Validitas	8
3. Output SPSS; Uji Realibilitas	9
4. Output SPSS; Uji Autokorelasi Penerapan.....	10
5. Output SPSS; Uji Autokorelasi Kinerja	10
6. Output SPSS; Uji Multikolinearitas	12
7. Output SPSS; Koefisien Determinasi (R^2) Penerapan	12
8. Output SPSS; Koefisien Determinasi (R^2) Kinerja	13
9. Output SPSS; Hasil Uji-F Penerapan.....	13
10. Output SPSS; Hasil Uji-F Kinerja.....	14
11. Output SPSS; Hasil Uji-t Penerapan.....	14
12. Output SPSS; Hasil Uji-t Kinerja.....	15





DAFTAR GAMBAR

	Hal
1. Proses Akuntansi	3
2. Output SPSS; Uji Normalitas	9
3. Output SPSS; Uji Homoskedastisitas	11





DAFTAR LAMPIRAN



1. Deskripsi Responden	20
2. Kontrak Penelitian	21
3. Persetujuan/Izin Penelitian	26
4. Submit Artikel Ilmiah	27
5. HKI	28
6. Pelaksanaan Seminar (<i>Proceeding</i>)	29




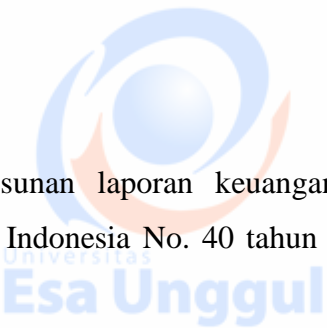

BAB 1. PENDAHULUAN

1. Latar Belakang

Jumlah pelaku wirausaha di Indonesia masih sedikit bila dibandingkan dengan negara-negara lain di Asia Tenggara, sehingga kondisi ini sangat miris dan belum bisa diandalkan untuk menjadi penggerak roda perekonomian nasional. Berdasar data Kementerian Koperasi dan Usaha Kecil Menengah (KUKM) melalui Deputi Produksi dan Pemasaran, bahwa rasio wirausaha di Indonesia per Agustus 2016 sekitar 1,67%.

Berdasarkan pengalaman peneliti melakukan pendampingan pembinaan manajemen bisnis terhadap mitra BUMN, dalam hal ini PT. Jasa Marga (Persero), Tbk Cabang Cawang Tomang Cengkareng (CTC) dengan wilayah kerja meliputi Jakarta Pusat, Jakarta Utara dan sebagian Jakarta Barat, Jakarta Timur dan Jakarta Selatan yang telah memiliki mitra binaan sejumlah 1251 Usaha Kecil Menengah (UKM) sampai dengan Desember 2016 sejak tahun 1992, terdapat kendala bagi mitra binaan dalam menyusun laporan keuangan sesuai Standar Akuntansi Keuangan (SAK) sehingga mereka berusaha untuk menghindari penyusunannya, padahal sebagaimana diketahui bahwa laporan keuangan yang disajikan berdasarkan standar akuntansi yang transparansi dan akuntabilitas menjadi indikator keberhasilan UKM dalam melakukan pengelolaan keuangan yang secara langsung dapat menunjukkan tingkat keberhasilan UKM dalam menjalankan usaha.

Pelaku UKM umumnya mengalami kendala dalam melakukan penerapan akuntansi karena kondisi keluarga, seperti kesibukan mengurus keluarga dan usaha secara sekaligus, dimana aktivitas keluarga dan usaha dilakukan oleh suami istri atau dibantu oleh anak yang telah dewasa. Hal lain yaitu kurangnya pemahaman dalam mengaplikasikan pencatatan dengan alasan tidak ada keluarga yang mempunyai pendidikan tinggi karena tidak terlepas dari latar belakang masing-masing UKM terutama jika dilihat dari latar belakang pendidikan dimana sebagian besar hanya lulusan SD dan SMP ditambah dengan kurang pengalaman dalam melakukan pengelolaan usaha.



Kewajiban menyusun laporan keuangan bagi UMKM mengacu pada Undang-undang Republik Indonesia No. 40 tahun 2007 tentang Perseroan Terbatas pasal 66 yang berbunyi:

“Direksi menyampaikan laporan tahunan kepada RUPS setelah ditelaah oleh Dewan Komisaris dalam jangka waktu paling lambat 6 (enam) bulan setelah tahun buku Perseroan berakhir. Laporan keuangan yang dimaksud disusun berdasarkan standar akuntansi keuangan. Dengan demikian, bagi suatu perusahaan yang berbadan hukum Perseroan Terbatas, tidak terkecuali usaha kecil ataupun menengah, diwajibkan menyusun laporan keuangan”.



Universitas
Esa Unggul



Universitas
Esa Unggul



Universitas
Esa Unggul



Universitas
Esa Unggul



Universitas
Esa Unggul



Universitas
Esa Unggul



Universitas
Esa Unggul



Universitas
Esa Unggul



Universitas
Esa Unggul

BAB 2. TINJAUAN PUSTAKA dan STUDI PENDAHULUAN

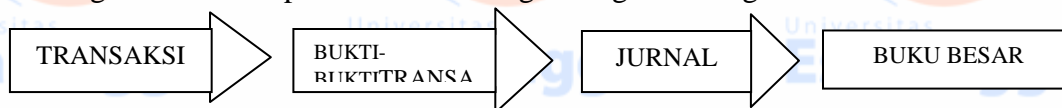
1. Akuntansi Sebagai Suatu Sistem Informasi

Akuntansi adalah suatu sistem informasi yang mengukur aktivitas bisnis, mengolah data menjadi laporan, dan mengomunikasikan hasilnya kepada para pengambilan keputusan. Akuntansi adalah “bahasa bisnis” karena dengan akuntansi sebagian besar informasi bisnis dikomunikasikan. Ditinjau dari sudut kegiatannya, akuntansi dapat didefinisikan sebagai “proses pencatatan, penggolongan, peringkasan, pelaporan dan penganalisan data keuangan suatu entitas. Definisi ini menunjukkan bahwa kegiatan akuntansi merupakan tugas yang kompleks dan menyangkut bermacam-macam kegiatan.(Al Haryono Jusuf, 2011).

2. Proses Akuntansi

Dalam praktek akuntansi yang sesungguhnya, pencatatan atas suatu transaksi atau sekelompok transaksi yang sama, harus didasari oleh tanda bukti berupa dokumen-dokumen transaksi seperti faktur, kwitansi dan sebagainya. Pengaruh transaksi tidak dicatat secara langsung dalam buku besar, tetapi masing masing transaksi dianalisis dahulu pengaruhnya terhadap elemen-elemen persamaan akuntansi (asset, kewajiban, modal, pendapatan dan beban) dan baru kemudian dipindahkan ke buku besar. Hasil analisis transaksi tersebut dituangkan dalam suatu alat pencatatan yang disebut jurnal. Dengan demikian jurnal merupakan penghubung antara transaksi dengan buku besar.

Hubungan tersebut dapat dilukiskan dengan diagram sebagai berikut:



Gambar 1 Proses Akuntansi

Jurnal adalah alat untuk mencatat transaksi perusahaan yang dilakukan secara kronologis (berdasarkan urut waktu terjadinya) dengan menunjukkan akun yang harus didebet dan dikredit beserta jumlah rupiahnya masing-masing. Setiap transaksi yang

terjadi dalam perusahaan, sebelum dibukukan ke buku besar, harus dicatat dahulu dalam jurnal. Oleh karena itu buku jurnal sering disebut sebagai buku catatan pertama (*book of original entry*).

Proses memindahkan ayat-ayat jurnal yang telah dibuat dalam buku jurnal ke buku besar disebut *posting*, yaitu memindahkan angka yang tercantum dalam kolom debit jurnal ke dalam sisi debit suatu akun dan memindahkan angka yang tercantum dalam kolom kredit jurnal ke dalam sisi kredit akun yang lain. Setelah semua ayat jurnal yang dibuat selama periode diposting ke buku besar, maka pada akhir periode perlu disusun neraca saldo. Salah satu tujuan pembuatan neraca saldo adalah untuk mempersiapkan penyusunan laporan keuangan.

3. Kinerja

Kinerja adalah hasil yang diperoleh oleh suatu organisasi baik organisasi tersebut bersifat *profit oriented* dan *non profit oriented* yang dihasilkan selama satu periode waktu. Secara lebih tegas Amstrong dan Baron dalam Irham Fahmi mengatakan kinerja merupakan hasil pekerjaan yang mempunyai hubungan kuat dengan tujuan strategis organisasi, kepuasan konsumen dan memberikan kontribusi ekonomi. Ada hubungan kuat antara kinerja dan prestasi kerja, ini sebagaimana yang dikemukakan oleh Erwin, bahwa kinerja adalah prestasi kerja. Dan lebih jauh menurut Peter dan Yeni Salim “prestasi kerja merupakan hasil kerja yang diperoleh dari melaksanakan tugas yang dibebankan pada seseorang.”(Irham Fahmi, 2011)

Menurut Horngren (2009;825) dalam Ardyan Firdausi Mustoffa (2014) bahwa pengukuran kinerja perusahaan dapat dikelompokkan menjadi pengukuran kinerja non keuangan (*non financial performance measurement*) dan pengukuran kinerja keuangan (*financial performance measurement*).

4. Penerapan Akuntansi

Tabel 1. Penerapan Akuntansi

NO	Peneliti	Variabel	Dimensi		Indikator	
1	Wawan Sukmana	Penyajian Laporan Keuangan Berdasarkan PSAK No. 45 Tentang Pelaporan Keuangan Organisasi Nirlaba.	1.	Pencatatan	1.	Faktual.
			2.	Pengukuran	2.	Aktual.
			3.	Penyajian	3.	Objekstif.
			4.	Pengungkapan	4.	Informatif.
					5.	Nilai perolehan (<i>historical cost</i>).
					6.	Nilai sekarang atau nilai penggantinya (<i>current or replacement cost</i>).
					7.	Nilai bersih dapat direalisasi (<i>net realizable value</i>).
					8.	Laporan posisi keuangan pada akhir periode laporan.
					9.	Laporan aktivitas
					10.	Laporan arus kas
					11.	Catatan atas laporan keuangan.
					12.	Keterukuran
					13.	Relevance
					14.	Realibility

BAB 3.TUJUAN DAN MANFAAT PENELITIAN

1. Tujuan Penelitian

Penelitian ini mempunyai beberapa tujuan, diantaranya :

- a. Untuk melihat apakah ada perbedaan penerapan akuntansi dilihat dari kategori jumlah karyawan, omzet penjualan, jenis usaha, pengalaman usaha pemilik/manajer UKM, tingkat pendidikan pemilik/manajer UKM, dan jenis kelamin
- b. Untuk melihat apakah penerapan akuntansi berpengaruh terhadap kinerja usaha UKM.

2. Manfaat Penelitian

a. Bagi Peneliti :

- Wadah untuk mengimplementasikan salah satu tri darma perguruan tinggi.
- Meningkatkan ilmu pengetahuan dan keterampilan peneliti, baik mengenai metode penelitian maupun kondisi-kondisi Usaha Kecil dan Menengah (UKM).

b. Bagi Usaha Kecil dan Menengah (UKM), untuk mengetahui seberapa besar kemampuan dalam menerapkan pencatatan akuntansi sebagaimana yang diperoleh dari pelatihan manajemen bisnis yang telah didapatkan.

BAB 4. METODE PENELITIAN

1. Gambaran Responden

Pelaksanaan penelitian dimulai pada bulan April dengan mempersiapkan sejumlah pertanyaan bagi responden dan melakukan koordinasi dengan PT. Jasa Marga (Persero), Tbk untuk meminta persetujuan pengambilan data/penyebaran kuesioner. Adapun pengambilan data dilakukan mulai akhir Juni 2018 sampai awal November 2018 terhadap sejumlah 52 responden yang merupakan mitra binaan PT. Jasa Marga (persero) Cabang Cawang Tomang Cengkareng (CTC) dengan wilayah kerja meliputi Jakarta Pusat, Jakarta Utara dan sebagian Jakarta Barat, Jakarta Timur dan Jakarta Selatan.

2. Teknik Analisis Data

a. Statistik Deskriptif

Berdasarkan pengolahan data terhadap 52 responden UKM mitra binaan PT. Jasa Marga (Persero), Tbk Cabang Cawang Tomang Cengkareng (CTC), maka dapat dijelaskan sebagai berikut:

- 1) Usaha Kecil dan Menengah (UKM) yang memiliki jumlah karyawan < 5 (kurang dari 5) orang sebesar 79%, Jumlah karyawan antara 5–19 orang sebesar 21%. Artinya UKM yang memiliki jumlah karyawan < 5 (kurang dari 5) orang sangat dominan.
- 2) Usaha Kecil dan Menengah (UKM) yang memiliki omzet perusahaan < Rp. 25.000.000 (kurang dari Rp. 25.000.000) sebesar 67%, omzet perusahaan antara Rp. 25.000.000 s/d Rp. 75.000.000 sebesar 29%, dan omzet perusahaan > Rp. 75.000.000 (lebih dari Rp. 75.000.000) sebesar 4%. Artinya UKM yang memiliki omzet perusahaan terbanyak ada pada omzet < Rp. 25.000.000 (kurang dari Rp. 25.000.000).
- 3) Usaha Kecil dan Menengah (UKM) yang bergerak pada bidang usaha jasa sebesar 21%, bidang usaha dagang sebesar 42%, dan usaha manufaktur sebesar 37%. Artinya bidang usaha dagang paling banyak dibandingkan usaha lain yang dijalankan oleh UKM

- 4) Usaha Kecil dan Menengah (UKM) yang memiliki lama usaha < 1 (kurang dari 1) tahun sebesar 0%, 1-2 tahun sebesar 4%, 3-5 tahun sebesar 4%, 6-10 tahun sebesar 27%, dan > 10 (lebih dari 10) tahun sebesar 65%. Artinya sebagian besar UKM memiliki usaha > 10 (lebih dari 10) tahun.
- 5) Usaha Kecil dan Menengah (UKM) yang memiliki jenjang pendidikan Sekolah Dasar (SD) sebesar 2%, Sekolah Menengah Pertama (SMP) sebesar 13%, Sekolah Menengah Atas (SMA) sebesar 62%, dan Perguruan Tinggi sebesar 23%. Artinya jenjang pendidikan pemilik UKM terbanyak pada tingkat Sekolah Menengah Atas (SMA).
- 6) Usaha Kecil dan Menengah (UKM) yang memiliki jenis kelamin pria sebesar 56%, dan wanita sebesar 44%. Artinya pemilik UKM sebagian besar berjenis kelamin pria.

b. Uji Kualitas Data

1) Uji Validitas

Hasil validitas dari setiap pertanyaan dalam kuesioner dapat dilihat pada besarnya angka yang terdapat pada kolom *Corrected Item Total Correlation*.

No Var	r hitung	r tabel	Keterangan
VAR00001	0.733	0.2262	Valid
VAR00002	0.632	0.2262	Valid
VAR00003	0.577	0.2262	Valid
VAR00004	0.600	0.2262	Valid
VAR00005	0.592	0.2262	Valid
VAR00006	0.811	0.2262	Valid
VAR00007	0.723	0.2262	Valid
VAR00008	0.901	0.2262	Valid
VAR00009	0.81	0.2262	Valid
VAR00010	0.882	0.2262	Valid
VAR00011	0.814	0.2262	Valid
VAR00012	0.708	0.2262	Valid

Tabel 2 Hasil Uji Validitas

2) Uji Relibilitas

Pada program SPSS, metode yang digunakan dalam pengujian reliabilitas ini adalah dengan menggunakan metode *cronbach's alpha*. Hasil uji

menunjukkan angka *cronbach's alpha* sebesar .938. Jika nilai $\alpha > 0.6$ artinya reliabilitas mencukupi. Sementara jika $\alpha > 0.8$ ini mengesankan semua akun reliabel dan seluruh tes secara konsisten memiliki reliabilitas yang kuat.

Scale: ALL VARIABLES

Case Processing Summary

		N	%
Cases	Valid	52	100
	Excluded ^a	0	0
	Total	52	100

a. Listwise deletion based on all variables in the procedure.

Reliability Statistics

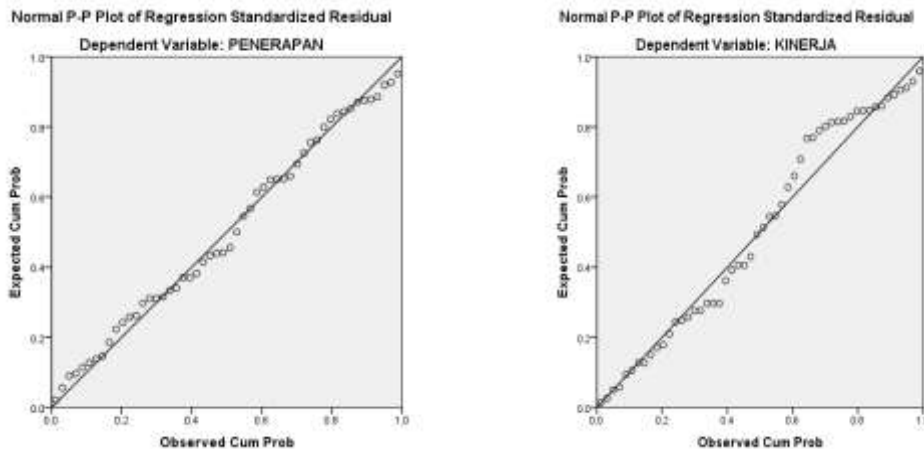
Cronbach's Alpha	Cronbach's Alpha Based on Standardized Items	N of Items
0.938	0.941	12

Tabel 2 Output SPP; Uji Realibilitas

c. Uji Asumsi Klasik

1) Uji Normalitas

Deteksi normalitas dengan melihat penyebaran data (titik) pada sumbu diagonal dari grafik.



Gambar 2 Output SPSS; Uji Normalitas

Gambar tersebut diatas dapat disimpulkan bahwa model regresi telah memenuhi asumsi normalitas karena data yang menyebar disekitar garis normal serta mengikuti arah diagonal.

2) Uji Autokorelasi

Deteksi adanya autokorelasi dengan besaran *Durbin-Watson*. Panduan mengenai angka *D-W* (*Durbin-Watson*) untuk mendeteksi autokorelasi bisa dilihat pada tabel D-W.

Adapun Panduan mengenai angka *D-W* (*Durbin-Watson*) untuk mendeteksi autokorelasi bisa dilihat pada tabel D-W.

- Hasil uji analisis *dependent variable* Penerapan memiliki nilai D-W sebesar 2.151, sehingga $1.769 < 2.151 < 2.231$, maka persamaan ini bebas korelasi.

Model Summary ^b										
Model	R	R Square	Adjusted R Square	Std. Error of the Estimate	Change Statistics					Durbin-Watson
					R Square Change	F Change	df1	df2	Sig. F Change	
1	.699 ^a	.489	.331	6.07662	.489	3.104	12	39	.004	2.151
a. Predictors: (Constant), JK_W, DIDIK_P, LAUS_S, BIDUS_M, DIDIK_D, OMZ_B, LAUS_C, OMZ_M, DIDIK_T, BIDUS_J, LAUS_B, JKAR_M										
b. Dependent Variable: PENERAPAN										

Tabel 3 Output SPSS; Uji Autokorelasi Penerapan

- Hasil uji analisis untuk *dependent variable* Kinerja memiliki nilai D-W sebesar 1.742, sehingga $1.592 < 1.742 < 2.288$, maka persamaan ini bebas autokorelasi.

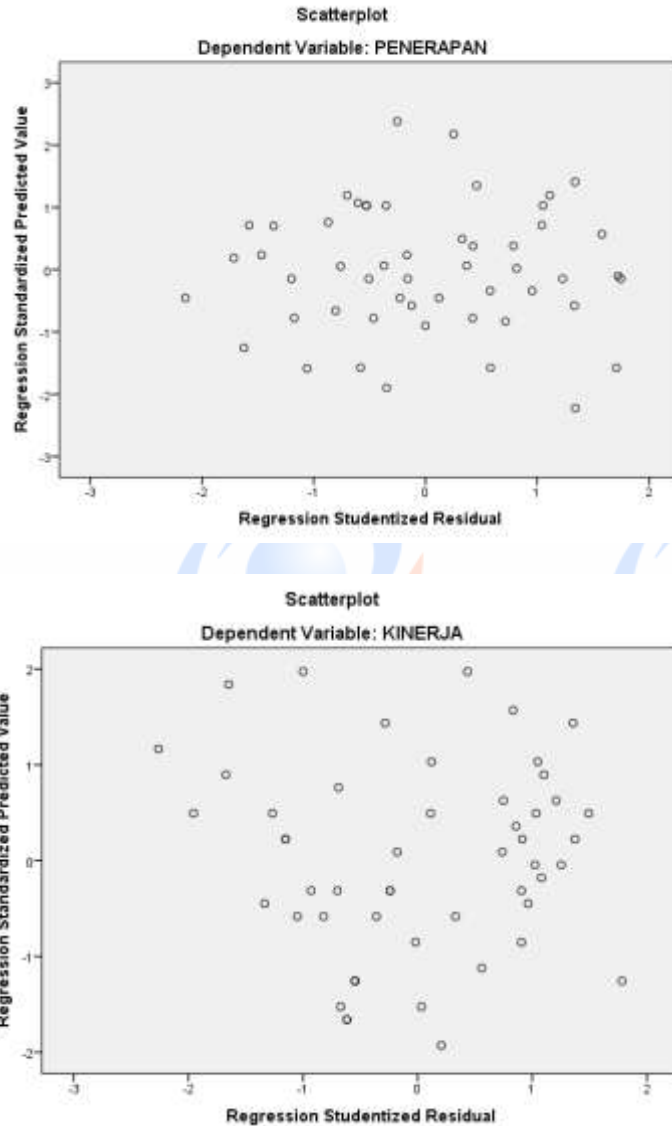
Model Summary ^b										
Model	R	R Square	Adjusted R Square	Std. Error of the Estimate	Change Statistics					Durbin-Watson
					R Square Change	F Change	df1	df2	Sig. F Change	
1	.383 ^a	.146	.129	.04404	.146	8.580	1	50	.005	1.742
a. Predictors: (Constant), PENERAPAN										
b. Dependent Variable: KINERJA										

Tabel 4 Output SPSS; Uji Autokorelasi Kinerja

3). Uji Homoskedastisitas

Deteksi dengan melihat ada tidaknya pola tertentu pada grafik. Hasil uji menunjukkan data menyebar, tidak terlihat pola tertentu pada grafik, baik untuk

dependent variable Penerapan maupun *dependent variable* Kinerja, maka menunjukkan bebas homoskedastisitas.



Gambar 3 Output SPSS; Uji Homoskedastisitas

4). Uji Multikolinearitas.

Deteksi adanya multikolinearitas dengan melihat besaran VIF (*Variances Inflation Factor*) dan *Tolerance*. Hasil uji analisis untuk *dependent variable* Penerapan dan *dependent variable* Kinerja memiliki nilai-nilai *tolerance* lebih dari 0.1 dan

nilai *VIF*nya kurang dari 10. Sehingga dapat disimpulkan bahwa analisis regresi tersebut bebas dari multikolinearitas.

Coefficients ^a											
Model		Unstandardized Coefficients		Standardized Coefficients	t	Sig.	Correlations			Collinearity Statistics	
		B	Std. Error	Beta			Zero-order	Partial	Part	Tolerance	VIF
1	(Constant)	40.308	2.028		19.871	.000					
	JKAR_M	-.258	2.879	-.014	-.090	.929	.087	-.014	-.010	.514	1.946
	OMZ_M	2.728	2.289	.168	1.192	.240	.034	.187	.137	.661	1.514
	OMZ_B	14.979	5.361	.391	2.794	.008	.321	.408	.320	.668	1.497
	BIDUS_J	-1.059	2.729	-.059	-.388	.700	-.111	-.062	-.044	.572	1.749
	BIDUS_M	.859	2.561	.056	.335	.739	.065	.054	.038	.478	2.090
	LAUS_B	-.783	5.974	-.020	-.131	.896	-.222	-.021	-.015	.538	1.859
	LAUS_S	4.459	4.717	.117	.945	.350	.090	.150	.108	.863	1.159
	LAUS_C	-.630	2.371	-.038	-.266	.792	-.120	-.042	-.030	.642	1.558
	DIDIK_D	-5.036	6.665	-.094	-.756	.454	-.089	-.120	-.087	.848	1.180
	DIDIK_P	-7.491	3.056	-.347	-2.451	.019	-.465	-.365	-.281	.653	1.532
	DIDIK_T	6.091	2.449	.349	2.487	.017	.403	.370	.285	.667	1.500
	JK_W	1.608	2.091	.109	.769	.446	.166	.122	.088	.659	1.518

a. Dependent Variable: PENERAPAN

Coefficients ^a											
Model		Unstandardized Coefficients		Standardized Coefficients	t	Sig.	Correlations			Collinearity Statistics	
		B	Std. Error	Beta			Zero-order	Partial	Part	Tolerance	VIF
1	(Constant)	.260	.036		7.231	.000					
	PENERAPAN	-.002	.001	-.383	-2.929	.005	-.383	-.383	-.383	1.000	1.000

a. Dependent Variable: KINERJA

Tabel 5 Output SPSS; Uji Multikolinearitas

d. Pengujian Hipotesis

Langkah-langkah yang lazim dipergunakan dalam regresi linear berganda adalah:

- 1) Koefisien determinasi (R^2)

Model Summary ^b			
Model	R	R Square	Adjusted R Square
1	.699 ^a	.489	.331

a. Predictors: (Constant), JK_W, DIDIK_P, LAUS_S, BIDUS_M, DIDIK_D, OMZ_B, LAUS_C, OMZ_M, DIDIK_T, BIDUS_J, LAUS_B, JKAR_M

b. Dependent Variable: PENERAPAN

Tabel 6
Output SPSS; Koefisien Determinasi (R^2) Penerapan.

Tabel 6. menunjukkan koefisien determinasi (R^2) Penerapan sebesar .331 menunjukkan tingkat determinasi variabel independen dalam persamaan regresi terhadap dependennya sebesar 33.1% sedangkan sisanya 66.9% ditentukan oleh faktor-faktor lain diluar variabel independen yang diteliti.

Model	R	R Square	Adjusted R Square
1	.383 ^a	.146	.129

a. Predictors: (Constant), PENERAPAN
b. Dependent Variable: KINERJA

Tabel 7
Output SPSS; Koefisien Determinasi (R^2) Kinerja

Tabel 7 menunjukkan koefisien determinasi (R^2) Penerapan sebesar .129 menunjukkan tingkat determinasi variabel independen dalam persamaan regresi terhadap dependennya sebesar 12.9% sedangkan sisanya 87.1% ditentukan oleh faktor-faktor lain diluar variabel independen yang diteliti.

2) Uji -F (signifikan simultan)

Model		Sum of Squares	df	Mean Square	F	Sig.
1	Regression	1375.353	12	114.613	3.104	.004 ^b
	Residual	1440.089	39	36.925		
	Total	2815.442	51			

a. Dependent Variable: PENERAPAN
b. Predictors: (Constant), JK_W, DIDIK_P, LAUS_S, BIDUS_M, DIDIK_D, OMZ_B, LAUS_C,

Tabel 8
Output SPSS; Hasil Uji- F Penerapan

Berdasarkan pengujian regresi yang telah dilakukan dimana hasil tersebut dapat dilihat pada tabel 8, diketahui nilai sig sebesar .004, sedangkan nilai alpha yang diajukan sebesar .050 (nilai sig \leq nilai α). Sehingga dapat disimpulkan bahwa H_{01} ditolak dan H_{a1} diterima, hal ini berarti variabel bebas secara simultan mempunyai pengaruh yang signifikan terhadap variabel terikat.

ANOVA ^a						
Model		Sum of Squares	df	Mean Square	F	Sig.
1	Regression	.017	1	.017	8.580	.005 ^b
	Residual	.097	50	.002		
	Total	.114	51			

a. Dependent Variable: KINERJA

b. Predictors: (Constant), PENERAPAN

Tabel 9
Output SPSS; Hasil Uji- F Kinerja

Berdasarkan pengujian regresi yang telah dilakukan dimana hasil tersebut dapat dilihat pada tabel 9, diketahui nilai sig sebesar .050, sedangkan nilai alpha yang diajukan sebesar .050 (nilai sig \leq nilai α). Sehingga dapat disimpulkan bahwa H_0 ditolak dan H_a diterima, hal ini berarti variabel bebas secara simultan mempunyai pengaruh yang signifikan terhadap variabel terikat.

3) Uji -t

Untuk menguji apabila variabel bebas secara parsial mempunyai pengaruh yang signifikan atau tidak signifikan dengan variabel terikat (Y).

Coefficients ^a						
Model		Unstandardized Coefficients		Standardized Coefficients	t	Sig.
		B	Std. Error	Beta		
1	(Constant)	40.308	2.028		19.871	.000
	JKAR_M	-.258	2.879	-.014	-.090	.929
	OMZ_M	2.728	2.289	.168	1.192	.240
	OMZ_B	14.979	5.361	.391	2.794	.008
	BIDUS_J	-1.059	2.729	-.059	-.388	.700
	BIDUS_M	.859	2.561	.056	.335	.739
	LAUS_B	-.783	5.974	-.020	-.131	.896
	LAUS_S	4.459	4.717	.117	.945	.350
	LAUS_C	-.630	2.371	-.038	-.266	.792
	DIDIK_D	-5.036	6.665	-.094	-.756	.454
	DIDIK_P	-7.491	3.056	-.347	-2.451	.019
	DIDIK_T	6.091	2.449	.349	2.487	.017
JK_W	1.608	2.091	.109	.769	.446	

a. Dependent Variable: PENERAPAN

Tabel 10
Output SPSS; Hasil Uji- t Penerapan

Coefficients ^a						
Model		Unstandardized Coefficients		Standardized Coefficients	t	Sig.
		B	Std. Error	Beta		
1	(Constant)	.260	.036		7.231	.000
	PENERAPAN	-.002	.001	-.383	-2.929	.005

a. Dependent Variable: KINERJA

Tabel 11
Output SPSS; Hasil Uji- t Kinerja

3. Pembahasan Hasil Penelitian

a. Uji Hipotesis 1 (Uji Regresi Simultan)

1) H_{01} : Diduga tidak ada perbedaan penerapan akuntansi dilihat dari kategori jumlah karyawan, omzet perusahaan, jenis usaha, pengalaman usaha, tingkat pendidikan dan jenis kelamin.

H_{a1} : Diduga ada perbedaan penerapan akuntansi dilihat dari kategori jumlah karyawan, omzet perusahaan, jenis usaha, pengalaman usaha, tingkat pendidikan dan jenis kelamin.

Pengujian simultan variabel independen terhadap dependennya terlihat pada tabel 8, diperoleh nilai sig $.004 \leq .050$ artinya semua variabel independen berpengaruh terhadap dependennya. Sehingga H_{01} ditolak dan H_{a1} diterima, berarti terbukti ada perbedaan penerapan akuntansi dilihat dari kategori jumlah karyawan, omzet perusahaan, jenis usaha, pengalaman usaha, tingkat pendidikan dan jenis kelamin.

Berdasarkan pengujian yang telah dilakukan, diperoleh hasil regresi (tabel 10) dengan persamaan sebagai berikut:

$$\text{Penerapan} = 40.308 + 14.979\text{OMZ_B} + (7.491)\text{Didik_P} + 6.091\text{Didik_T}$$

2) H_{02} : Diduga penerapan akuntansi tidak berpengaruh terhadap kinerja perusahaan.

H_{a2} : Diduga penerapan akuntansi berpengaruh terhadap kinerja perusahaan.

Pengujian simultan variabel independen terhadap dependennya terlihat pada tabel 9, diperoleh nilai sig $.050 \leq .050$ artinya variabel independen berpengaruh terhadap dependennya. Sehingga H_{02} ditolak dan H_{a2} diterima, berarti terbukti penerapan akuntansi berpengaruh terhadap kinerja perusahaan.

Berdasarkan pengujian yang telah dilakukan, diperoleh hasil regresi (tabel 11) dengan persamaan sebagai berikut:

$$\text{Kinerja} = 0.260 + (0.02)\text{Penerapan}$$

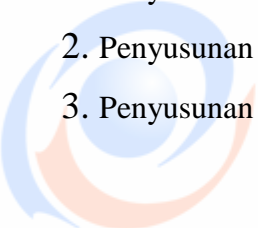
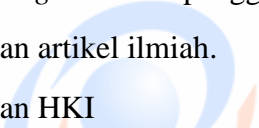

b. Uji Hipotesis 2 (Uji Regresi parsial)

- 1) Variabel tingkat pendidikan dan Omzet Perusahaan memiliki perbedaan terhadap penerapan akuntansi, tetapi variabel lainnya tidak.



BAB 5. HASIL DAN LUARAN YANG DICAPAI

Hasil penelitian sampai pada tahap ini telah tercapai 100% (Seratus Persen). Kegiatan-kegiatan yang telah diselesaikan sampai tahap ini;

1. Penyusunan laporan akhir, *log book* dan penggunaan dana akhir.
 2. Penyusunan dan pendaftaran artikel ilmiah.
 3. Penyusunan dan pendaftaran HKI
- 
- 
- 



BAB 6. KESIMPULAN DAN SARAN

1. Kesimpulan :

- 1) Ada perbedaan penerapan akuntansi dilihat dari kategori jumlah karyawan, omzet perusahaan, jenis usaha, pengalaman usaha, tingkat pendidikan dan jenis kelamin.
- 2) Penerapan akuntansi berpengaruh terhadap kinerja perusahaan.

2. Saran

- 1) Pelaku Usaha Kecil dan Menengah (UKM) agar meningkatkan tingkat pendidikan ke jenjang yang lebih tinggi.
- 2) Pelaku Usaha Kecil dan Menengah (UKM) agar menerapkan pencatatan akuntansi dalam menjalankan usaha.



DAFTAR PUSTAKA

Fahmi, Irham, Manajemen Kinerja, Teori dan Aplikasi, Cetakan kedua, Penerbit Alfabeta, Oktober 2011, Bandung.

Jusuf, Al, Haryono, Dasar-dasar Akuntansi, jilid 1, edisi ke-7, Sekolah Tinggi Ilmu Ekonomi YKPN, Februari 2011, Yogyakarta.

Kuncoro, Mudrajad, Metode Riset Untuk Bisnis & Ekonomi-Bagaimana Meneliti dan Menulis Tesis, Edisi 4, Penerbit Erlangga, 2013, Jakarta.

Mustoffa, Ardyan, Firdausi, Pengukuran Kinerja Keuangan Dengan Pendekatan Economic (EVA) Dan (MVA), Jurnal Akuntansi dan Pajak Vol. 13 No. 02, Universitas Muhammadiyah Ponorogo, 2014, Ponorogo.

Santoso, Singgih, Statistik Parametrik Konsep dan Aplikasi Dengan SPSS, Elex Media Komputindo, 2010, Jakarta

Sukmana, Wawan, Pengaruh Penyajian Laporan Keuangan berdasarkan PSAK No.45 Tentang Pelaporan Keuangan Organisasi Nirlaba dan Penerapan *Total Quality Management* Terhadap Kinerja Yayasan, Jurnal Akuntansi FE Unsil, Vol. 3 No. 1, 2008, Tasikmalaya.

Suliyanto, Ekonometrika Terapan: Teori & Praktek dengan SPSS, Penerbit CV. Andi Offset, 2011; Yogyakarta.




Lampiran 1. Deskripsi Responden

Tabel 1. Deskripsi Responden

N0	Karakteristik		Jumlah	Persentase
1	Jumlah Karyawan	< 5	41	79%
		5 – 19	11	21%
		20 – 39	0	0%
Σ Jumlah Karyawan			52	100%
2	Omzet Perusahaan	< Rp. 25.000.000	35	67%
		Rp. 25.000.000 - Rp. 75.000.000	15	29%
		> Rp. 75.000.000	2	4%
Σ Omzet Perusahaan			52	100%
3	Bidang Usaha	Jasa	11	21%
		Dagang	23	42%
		Manufaktur	18	37%
Σ Bidang Usaha			52	100%
4	Lama Usaha	< 1 Tahun	0	0%
		1 - 2 Tahun	2	4%
		3 - 5 Tahun	2	4%
		6 - 10 Tahun	14	27%
		> 10 Tahun	34	65%
Σ Lama Usaha			52	100%
5	Jenjang Pendidikan	Sekolah Dasar (SD)	1	2%
		Sekolah Menengah Pertama (SMP)	7	13%
		Sekolah Menengah Atas (SMA)	32	62%
		Perguruan Tinggi (PT)	12	23%
Σ Jenjang Pendidikan			52	100%
6	Jenis Kelamin	Pria	29	56%
		Wanita	23	44%
Σ Jenjang Jenis Kelamin			52	100%

Sumber: Data diolah 2018

Lampiran 2. Kontrak Penelitian



KONTRAK PENELITIAN
Penelitian Dosen Pemula
Tahun Anggaran 2018
Nomor:078/SP-P/LPPM/III/2018

Pada hari ini **Selasa tanggal Tiga Belas bulan Maret tahun Dua Ribu Delapan Belas**, kami yang bertanda tangan di bawah ini :

1. DR. Hasyim, SE., MM., M.Ed : Kepala LPPM Universitas Esa Unggul dalam hal ini bertindak untuk dan atas nama Universitas Esa Unggul yang berkedudukan di Jl. Arjuna Utara No. 9 Kebon Jeruk Jakarta Barat 11510 untuk selanjutnya disebut **PIHAK PERTAMA;**

2. Amu Sugiharto, SE., MM : Dosen Fakultas Ekonomi & Bisnis Universitas Esa Unggul, dalam hal ini bertindak sebagai pengumpul dan Ketua Pelaksana Penelitian Tahun Anggaran 2018 untuk selanjutnya disebut **PIHAK KEDUA.**

PIHAK PERTAMA dan PIHAK KEDUA, secara bersama-sama sepakat mengikatkan diri dalam suatu Kontrak Penelitian Dosen Pemula Tahun Anggaran 2018 dengan ketentuan dan syarat-syarat sebagai berikut:

Pasal 1
Ruang Lingkup Kontrak

PIHAK PERTAMA memberi pekerjaan kepada **PIHAK KEDUA** dan **PIHAK KEDUA** menerima pekerjaan tersebut dari **PIHAK PERTAMA**, untuk melaksanakan dan menyelesaikan Penelitian Dosen Pemula Tahun Anggaran 2018 dengan judul "**ANALISIS PENERAPAN AKUNTANSI TERHADAP KINEERJA USAHA KECIL DAN MENENGAH (UKM) MITRA BINAAN PT. JASA MARGA (PERSERO) TBK CABANG CAWANG-TOMANG-CENKAREN (CTC)**".

Pasal 2
Dana Penelitian

(1) Besarnya dana untuk melaksanakan penelitian dengan judul sebagaimana dimaksud pada Pasal 1 adalah sebesar **Rp. 16.000.000,- (Enam Belas Juta Rupiah)** sudah termasuk pajak.

(2) Dana Penelitian sebagaimana dimaksud pada ayat (1) dibebankan pada Daftar Isian Pelaksanaan Anggaran (DIPA) Direktorat Jenderal Penguatan Riset dan Pengembangan, Kementerian Riset, Teknologi dan Pendidikan Tinggi Nomor SP DIPA-042.06.1.401516/2018 tanggal 5 Desember 2017.

Pasal 3
Tata Cara Pembayaran Dana Penelitian

(1) **PIHAK PERTAMA** akan membayarkan Dana Penelitian kepada **PIHAK KEDUA** secara bertahap dengan ketentuan sebagai berikut:

a. Pembayaran Tahap Pertama sebesar 100% dari total dana penelitian yaitu 100% x Rp. 16.000.000,- = **Rp. 16.000.000,- (Enam Belas Juta Rupiah)** yang akan dibayarkan oleh **PIHAK PERTAMA** kepada **PIHAK KEDUA** setelah **PARA PIHAK** membuat dan melengkapi rancangan pelaksanaan penelitian yang memuat judul

1 dari 5

Jl. Arjuna Utara No. 9, Kebon Jeruk, Jakarta 11510, Indonesia
☎ (021) 567 4223 ext. 319 | 📠 (021) 568 2519

www.esaunggul.ac.id

penelitian, pendekatan dan metode penelitian yang digunakan, data yang akan diperoleh, anggaran yang akan digunakan dan tujuan penelitian berupa luaran yang akan dicapai.

- (2) Dana Penelitian sebagaimana dimaksud pada ayat (1) akan disalurkan oleh **PIHAK PERTAMA** kepada **PIHAK KEDUA** ke rekening sebagai berikut:

Nama	: Amo Sugiharto, SE., MM
Nomor Rekening	: 0395-01-002812-53-1
Nama Bank	: BBT

- (3) **PIHAK PERTAMA** tidak bertanggung jawab atas keterlambatan dan/atau tidak terbayarnya sejumlah dana sebagaimana dimaksud pada ayat (1) yang disebabkan karena kesalahan **PIHAK KEDUA** dalam menyampaikan data peneliti, nama bank, nomor rekening dan persyaratan lainnya yang tidak sesuai dengan ketentuan.

Pasal 4 **Jangka Waktu**

Jangka waktu pelaksanaan penelitian sebagaimana dimaksud dalam Pasal 1 sampai selesai 100%, adalah terhitung sejak Tanggal 6 Maret 2018 dan berakhir pada Tanggal 16 November 2018.

Pasal 5 **Target Luaran**

- (1) **PIHAK KEDUA** berkewajiban untuk mencapai target luaran wajib penelitian berupa: **Artikel Ilmiah Nasional Tidak Terakreditasi.**
- (2) **PIHAK KEDUA** diharapkan dapat mencapai target luaran tambahan penelitian berupa **Hak Cipta, Model.**
- (3) **PIHAK KEDUA** berkewajiban untuk melaporkan perkembangan pencapaian target luaran sebagaimana dimaksud pada ayat (1) kepada **PIHAK PERTAMA.**

Pasal 6 **Hak dan Kewajiban Para Pihak**

- (1) Hak dan Kewajiban **PIHAK PERTAMA**:
 - a. **PIHAK PERTAMA** berhak untuk mendapatkan dari **PIHAK KEDUA** luaran penelitian sebagaimana dimaksud dalam Pasal 7;
 - b. **PIHAK PERTAMA** berkewajiban untuk memberikan dana penelitian kepada **PIHAK KEDUA** dengan jumlah sebagaimana dimaksud dalam Pasal 2 ayat (1) dan dengan tata cara pembayaran sebagaimana dimaksud dalam Pasal 3.
- (2) Hak dan Kewajiban **PIHAK KEDUA**:
 - a. **PIHAK KEDUA** berhak menerima dana penelitian dari **PIHAK PERTAMA** dengan jumlah sebagaimana dimaksud dalam Pasal 2 ayat (1);
 - b. **PIHAK KEDUA** berkewajiban menyerahkan kepada **PIHAK PERTAMA** luaran Penelitian Dosen Pemula dengan judul "ANALISIS PENERAPAN AKUNTANSI TERHADAP KINERJA USAHA KECIL DAN MENENGAH (UKM) MITRA BINAAN PT. JASA MARGA (PERSERO) TBK CABANG CAWANG-TOMANG-CENKAREN (CTC)" dan catatan harian pelaksanaan penelitian;
 - c. **PIHAK KEDUA** berkewajiban untuk bertanggungjawab dalam penggunaan dana penelitian yang diterimanya sesuai dengan proposal kegiatan yang telah disetujui;
 - d. **PIHAK KEDUA** berkewajiban untuk menyampaikan kepada **PIHAK PERTAMA** laporan penggunaan dana sebagaimana dimaksud dalam Pasal 7;

Pasal 7 **Laporan Pelaksanaan Penelitian**

- (1) **PIHAK KEDUA** berkewajiban untuk menyampaikan kepada **PIHAK PERTAMA** berupa laporan kemajuan dan laporan akhir mengenai luaran penelitian dan realapitalisasi penggunaan anggaran sesuai dengan jumlah dana yang diberikan oleh **PIHAK PERTAMA** yang tersusun secara sistematis sesuai pedoman yang ditentukan oleh **PIHAK PERTAMA.**

- (2) **PIHAK KEDUA** berkewajiban mengunggah Laporan Kemajuan dan Catatan harian penelitian yang telah dilaksanakan ke SIMLITABMAS paling lambat **14 September 2018**.
- (3) **PIHAK KEDUA** berkewajiban menyerahkan *Hardcopy* Laporan Kemajuan dan Rekapitulasi Penggunaan Anggaran 70% kepada **PIHAK PERTAMA**, paling lambat **21 September 2018**.
- (4) **PIHAK KEDUA** berkewajiban mengunggah Laporan Akhir, Capaian Hasil, Poster, Artikel Ilmiah dan Profil pada SIMLITABMAS paling lambat **16 November 2018** (bagi penelitian tahun terakhir).
- (5) Laporan hasil Penelitian sebagaimana tersebut pada ayat (4) harus memenuhi ketentuan sebagai berikut:
 - a. Bentuk/ukuran kertas A4;
 - b. Di bawah bagian cover ditulis:

Dibiayai oleh:
Direktorat Riset dan Pengabdian Masyarakat
Direktorat Jenderal Penguatan Riset dan Pengembangan
Kementerian Riset, Teknologi, dan Pendidikan Tinggi
Sesuai dengan Kontrak Penelitian
Nomor: 020/KM/PNT/2018

Pasal 8 Monitoring dan Evaluasi

PIHAK PERTAMA dalam rangka penguasaan akan melakukan Monitoring dan Evaluasi internal terhadap kemajuan pelaksanaan Penelitian Tahun Anggaran 2018 ini sebelum pelaksanaan Monitoring dan Evaluasi eksternal oleh Direktorat Riset dan Pengabdian Masyarakat, Direktorat Jenderal Penguatan Riset dan Pengembangan, Kementerian Riset, Teknologi, dan Pendidikan Tinggi.

Pasal 9 Penilaian Luaran

- (1) Penilaian luaran penelitian dilakukan oleh Komite Penilai/Reviewer Luaran sesuai dengan ketentuan yang berlaku.
- (2) Apabila dalam penilaian luaran terdapat luaran tambahan yang tidak tercapai maka dana tambahan yang sudah diterima oleh peneliti harus disetorkan kembali ke kas negara.

Pasal 10 Perubahan Susunan Tim Pelaksana dan Substansi Pelaksanaan

Perubahan terhadap susunan tim pelaksana dan substansi pelaksanaan Penelitian ini dapat dibenarkan apabila telah mendapat persetujuan tertulis dari Direktur Riset dan Pengabdian Masyarakat, Direktorat Jenderal Penguatan Riset dan Pengembangan, Kementerian Riset, Teknologi, dan Pendidikan Tinggi.

Pasal 11 Penggantian Ketua Pelaksana

- (1) Apabila **PIHAK KEDUA** selaku ketua pelaksana tidak dapat melaksanakan Penelitian ini, maka **PIHAK KEDUA** wajib mengusulkan pengganti ketua pelaksana yang merupakan salah satu anggota tim kepada **PIHAK PERTAMA**.
- (2) Apabila **PIHAK KEDUA** tidak dapat melaksanakan tugas dan tidak ada pengganti ketua sebagaimana dimaksud pada ayat(1), maka **PIHAK KEDUA** harus mengembalikan dana penelitian kepada **PIHAK PERTAMA** yang selanjutnya disetor ke Kas Negara.
- (3) Bukti setor sebagaimana dimaksud pada ayat (2) disimpan oleh **PIHAK PERTAMA**.

Pasal 12
Sanksi

- (1) Apabila sampai dengan batas waktu yang telah ditetapkan untuk melaksanakan Penelitian ini telah berakhir, namun **PIHAK KEDUA** belum menyelesaikan tugasnya, tertambat mengirim laporan Kemajuan, dan/atau tertambat mengirim laporan akhir, maka **PIHAK KEDUA** dikenakan sanksi administratif berupa penghentian pembayaran dan tidak dapat mengajukan proposal penelitian dalam kurun waktu dua tahun berturut-turut.
- (2) Apabila **PIHAK KEDUA** tidak dapat mencapai target luaran sebagaimana dimaksud dalam Pasal 5, maka kekurangan capaian target luaran tersebut akan dicatat sebagai hutang **PIHAK KEDUA** kepada **PIHAK PERTAMA** yang apabila tidak dapat dilunasi oleh **PIHAK KEDUA**, akan berdampak pada kesempatan **PIHAK KEDUA** untuk mendapatkan pendanaan penelitian atau hibah lainnya yang dikelola oleh **PIHAK PERTAMA**.

Pasal 13
Pembatalan Perjanjian

- (1) Apabila dikemudian hari terhadap judul Penelitian sebagaimana dimaksud dalam Pasal 1 ditemukan adanya duplikasi dengan Penelitian lain dan/atau ditemukan adanya ketidakjujuran, itikad tidak baik, dan/atau perbuatan yang tidak sesuai dengan kaidah ilmiah dari atau dilakukan oleh **PIHAK KEDUA**, maka perjanjian Penelitian ini dinyatakan batal dan **PIHAK KEDUA** wajib mengembalikan dana penelitian yang telah diterima kepada **PIHAK PERTAMA** yang selanjutnya akan disetor ke Kas Negara.
- (2) Bukti setor sebagaimana dimaksud pada ayat (1) disimpan oleh **PIHAK PERTAMA**.

Pasal 14
Pajak-Pajak

Hal-hal dan/atau segala sesuatu yang berkenaan dengan kewajiban pajak berupa PPN dan/atau PPh menjadi tanggung jawab **PIHAK KEDUA** dan harus dibayarkan oleh **PIHAK KEDUA** ke kantor pelayanan pajak setempat sesuai ketentuan yang berlaku.

Pasal 15
Peralatan dan/alat Hasil Penelitian

Hasil Pelaksanaan Penelitian ini yang berupa peralatan dan/atau alat yang dibeli dari pelaksanaan Penelitian ini adalah milik Negara yang dapat dihibahkan kepada Universitas Esa Unggul sesuai dengan ketentuan peraturan perundang-undangan.

Pasal 16
Penyelesaian Sengketa

Apabila terjadi perselisihan antara **PIHAK PERTAMA** dan **PIHAK KEDUA** dalam pelaksanaan perjanjian ini akan dilakukan penyelesaian secara musyawarah dan mufakat, dan apabila tidak tercapai penyelesaian secara musyawarah dan mufakat maka penyelesaian dilakukan melalui proses hukum.

Pasal 17
Lain-lain

- (1) **PIHAK KEDUA** menjamin bahwa penelitian dengan judul tersebut atas belum pernah dibiayai dan/atau difinansikan pada Pendanaan Penelitian lainnya, baik yang diselenggarakan oleh instansi, lembaga, perusahaan atau yayasan, baik di dalam maupun di luar negeri.
- (2) Segala sesuatu yang belum cukup diatur dalam Perjanjian ini dan dipandang perlu diatur lebih lanjut dan dilakukan perubahan oleh **PARA PIHAK**, maka perubahan merupakan satu kesatuan dan bagian yang tidak terpisahkan dari Perjanjian ini.

Perjanjian ini dibuat dan ditandatangani oleh PARA PIHAK pada hari dan tanggal tersebut di atas, dibuat dalam rangkap 2 (dua) dan bermeterai cukup sesuai dengan ketentuan yang berlaku, yang masing-masing mempunyai kekuatan hukum yang sama.

PIHAK PERTAMA



DR. Hasyim, SE., MM., M.Ed.
NIDN: 0012115901

PIHAK KEDUA

A handwritten signature in black ink.

Amo Sugiharto, SE., MM
NIDN: 0301077604

Mengetahui
Dekan Fakultas Ekonomi & Bisnis

A handwritten signature in blue ink is written over the logo of Universitas Esa Unggul. The logo features a stylized blue and orange circular emblem and the text 'Universitas Esa Unggul' and 'Fakultas Ekonomi dan Bisnis'.

Dr. MF, Arrozi Adhikera, SE, M.Si, Akt, CA
NIDN: 0303097004

Lampiran 3. Surat Izin/Persetujuan Penelitian

Jakarta, Juni 2018

Kepada Yth. Bapak/Ibu Pemilik Usaha Kecil Menengah (UKM)
Mitra Binaan PT. Jasa Marga (Persero), Tbk
di
Tempat

Hal : Mohon Bantuan Pengisian Kuesioner

Dengan hormat,

Segala puji kita panjatkan ke hadirat Tuhan yang Maha Kuasa, semoga kita dalam menjalankan aktifitas selalu diberikan kemudahan. Amin.

Bersama ini Saya sampaikan bahwa Saya bermaksud mengadakan penelitian terhadap Usaha Kecil Menengah (UKM) yang menjadi mitra binaan PT. Jasa Marga (Persero), Tbk khususnya mitra binaan Cabang Jakarta Tomang Cengkareng (JTC) dalam rangka menyelesaikan Penelitian Dosen Pemula dengan judul "Analisis Penerapan Akuntansi Terhadap Kinerja Usaha Kecil dan Menengah (UKM) Mitra Binaan PT. Jasa Marga (Persero), Tbk Cabang Cawang Tomang Cengkareng (CTC)" sebagaimana yang diajukan dan mendapat persetujuan dari Kementerian Riset Teknologi dan Pendidikan Tinggi tahun 2018.

Sehubungan dengan hal tersebut, saya sangat mengharapkan bantuan Bapak/Ibu pemilik UKM untuk bersedia mengisi sejumlah pertanyaan yang sejajar-jujurnya sesuai dengan pendapat dan pengalaman dalam melakukan pengelolaan usaha. Sejumlah pertanyaan tersebut dirancang sedemikian rupa, sehingga tidak seorangpun dapat mengetahui sumber informasi.

Bantuan dan kerjasama Bapak/Ibu sangat berarti untuk kelancaran penelitian ini dan saya mengucapkan terima kasih yang sebesar-besarnya.

Menyetujui
PKBL PT. Jasa Marga JTC



Dewi Kurnisti, SE.

Hormat saya



Amo Sugiharto, SE.MM

Lampiran 4.

Submit Artikel Ilmiah





Lampiran 5.

Universitas
Esa Unggul



Universitas
Esa Unggul



Universitas
Esa Unggul



INFO HAKCIPTA hakcipta-noreply@dgip.go.id [lewat](#) sendgrid.net
ke saya ▾

Jum, 9 Nov 17.49 (6 hari yang lalu) ☆ ↶ ⋮



Universitas
Esa



KEMENTERIAN HUKUM DAN HAK ASASI MANUSIA

REPUBLIK INDONESIA

DIREKTORAT JENDERAL KEKAYAAN INTELEKTUAL

Jl. H.R. Rasuna Said Kav 8-9 Jakarta Selatan 12940

Telepon: (021) 57905609 Faksimili: (021) 57905609

Yth,
Amo Sugiharto,

Silahkan lakukan pembayaran dengan billing code berikut untuk permohonan dengan nomor 201829464:

820181109084420

Jika ada pertanyaan lebih lanjut, silahkan menghubungi:

siki@dgip.go.id

Terima kasih telah mengajukan permohonan pembuatan pengguna di Aplikasi Permohonan Pendaftaran Ciptaan Secara Elektronik.

Direktorat Jenderal Kekayaan Intelektual



Universitas
Esa Unggul



Universitas
Esa Unggul



Universitas
Esa Unggul



Universitas
Esa Unggul



Universitas
Esa Unggul



Universitas
Esa Unggul



Lampiran 6.

Universitas
Esa Unggul



Universitas
Esa Unggul



Universitas
Esa Unggul



Universitas
Esa Unggul



Universitas
Esa Unggul



Universitas
Esa Unggul



LEMBAGA PENELITIAN, PENGABDIAN MASYARAKAT, DAN PENJAMINAN MUTU PENDIDIKAN (LPPM-PMP)

Jalan Kapten Suparman 39 Magelang 56116 Telp. (0293) 364113
Fax. (0293) 362438 Laman : www.utidar.ac.id Sirel : lppm.pmp@utidar.ac.id

Magelang, 17 Oktober 2018

Nomor : 310 /UN57.2/TU/2018
Lampiran : 1 bendat
Hal : Pemberitahuan Hasil Seleksi Abstrak

Yth. Pemakalah Seminar Nasional Inovasi dan Dinamika Universitas Tidar di tempat

Dengan hormat,

Sehubungan dengan akan dilaksanakannya Seminar Nasional Inovasi dan Dinamika Universitas Tidar yang diselenggarakan Lembaga Penelitian, Pengabdian kepada Masyarakat dan Penjaminan Mutu Pendidikan Universitas Tidar pada:

hari/tanggal : Kamis, 22 November 2018
waktu : 07.00 – 17.30 WIB
tempat : Hotel Trio, Jalan Jenderal Sudirman No. 72 Kota Magelang.

Maka kami bermaksud untuk memberitahukan bahwa abstrak yang Bapak/Ibu/Saudara kirimkan ke panitia dinyatakan **LOLOS SELEKSI** dan wajib mempresentasikannya di Hotel Trio pada saat seminar tersebut. Oleh karena itu, kami mohon Bapak/Ibu/Saudara dapat mengirimkan **FULL PAPER** kepada panitia melalui email Semnas.lppmp@gmail.com dan membayar kontribusi pemakalah ke rekening Bank BNI Cabang Magelang atas nama Ulfah Fatmawati dengan nomor rekening 0750438450 paling lambat hari Senin tanggal 29 Oktober 2018. Informasi selengkapnya kami lampirkan dalam leaflet yang menyertai surat ini atau dapat menghubungi LPPMPMP Universitas Tidar (0293-364113), Ulfah Fatmawati, S.E. (085740756607), atau Miftahid Kholil, S.T. (089622161313). Atas perhatian dan kerjasamanya Bapak/Ibu/Saudara, kami mengucapkan terima kasih.

Panitia,

Dr. Agus Suprapto, M.Ed.
NIP. 19690809 199510 4 0083