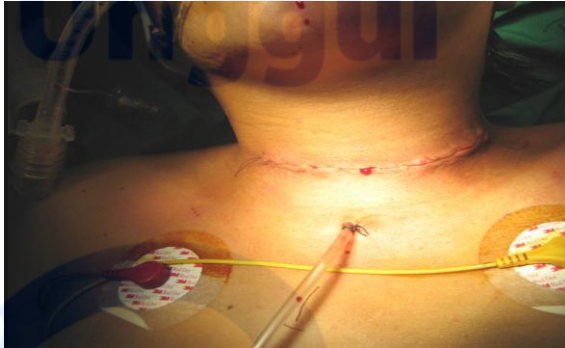


PERAWATAN LUKA POST OPERASI TIROIDEKTOMI PADA PASIE STRUMA NODOSA NON TOKSIK



Dipersembahkan oleh :
Yenti Orlin Pudi
20160305015

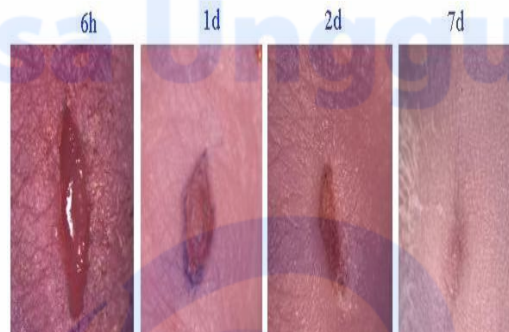
**FAKULTAS ILMU-ILMU
KESEHATAN
PROGRAM STUDI PROFESI NERS
UNIVERSITAS ESA UNGGUL
2017**

Apa luka operasi itu???

Luka operasi adalah luka yang sengaja dibuat dengan prosedur pembedahan atau operative.

Proses Penyembuhan Luka

- Fase 1 :
 - Pembentukan zat pembeku darah
 - Luka tertutup oleh bekuan darah
 - Sel darah putih akan memakan kuman dan jaringan yang mati/rusak
 - Luka terasa nyeri
 - Berlangsung hari ke 1-3 post pembedahan



- Fase 2 :
 - Sel-sel baru tumbuh
 - Pembuluh darah mulai tumbuh
 - Luka berwarna merah dan mudah berdarah bila tergores berlangsung hari ke 4-14
- Fase 3 :
 - Jaringan baru semakin tumbuh
 - Luka berwarna merah jambu
 - Pembentukan jaringan baru meningkat berlangsung minggu ke 2 sampai minggu ke 6
- Fase 4 :
 - Luka menutup dan menciut
 - Bila jaringan yang tumbuh ada pembuluh darah luka dapat kembali seperti jaringan semula
 - Bila tidak terdapat pembuluh darah luka akan timbul jaringan parut
 - Berlangsung beberapa bulan setelah pembedahan

Faktor Yang Mempengaruhi Penyembuhan Luka :

1. Nutrisi
2. Perawatan luka
3. Istirahat

Prinsip-Prinsip Perawatan Luka

1. Gunakan teknik aseptik
2. Ganti balutan pagi, sore, sewaktu-waktu jika diperlukan atau bila ada rembesan
3. Awasi adanya tanda-tanda infeksi (gatal, panas, bengkak, kemerahan, penurunan fungsi)

Cara Perawatan Luka Di Rumah

1. Cuci tangan sebelum melakukan perawatan luka



2. Buka balutan dengan hati-hati



3. Bersihkan luka dengan larutan NaCl 0,9%, air matang



4. Olesi luka dengan obat anti septic/sufratul



5. Tutup luka dengan kassa steril




6. Cuci tangan setelah merawat luka

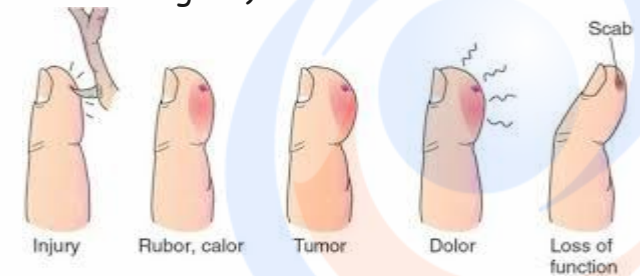


Tanda - tanda harus segera kembali ke Rumah Sakit

1. Adanya perdarahan



2. Adanya tanda infeksi (merah, luka panas, pucat, keluar cairan dari luka, dan luka bengkak)



3. Adanya kebas/ kesemutan.

