

Tampilan Sistem Penggunaan Jasa Makeup pada Salon Kecantikan 2D

- Halaman ini berisikan halaman utama pengunjung diperuntukan bagi user yang belum login, user biasa dapat melihat-lihat produk tetapi belum dapat memesan sebelum melakukan registrasi. Halaman ini ditampilkan saat pengunjung pertama kali membuka sistem.



Gambar Error! No text of specified style in document..1 Tampilan Sistem Utama

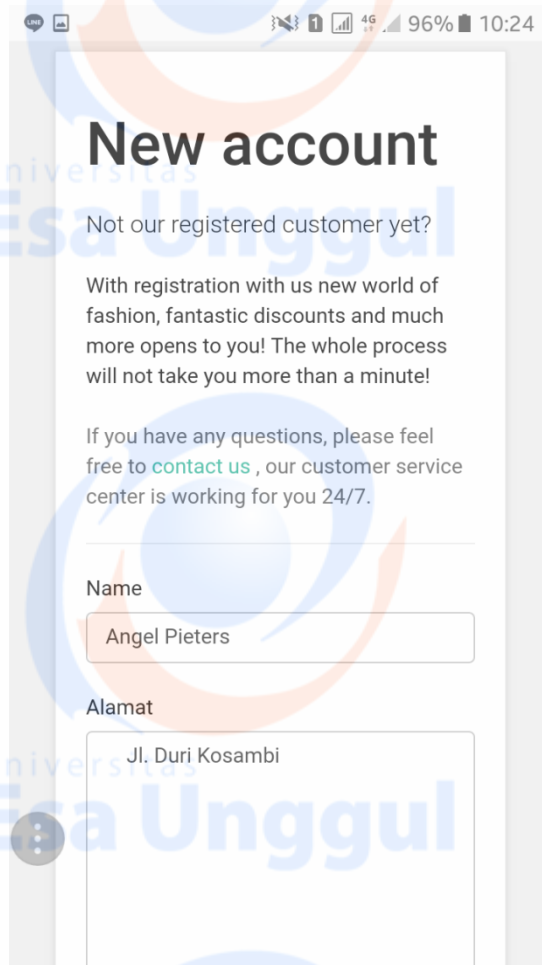
Berikut ini *script* untuk halaman utama user merupakan tampilan awal sebelum melakukan transaksi :

```

<!DOCTYPE html>
<html lang="en">
  <head>
    <meta charset="utf-8">
    <meta name="robots" content="all, follow">
    <meta name="googlebot" content="index, follow, snippet, archive">
    <meta name="viewport" content="width=device-width, initial-scale=1">
    <meta name="description" content="Obaju e-commerce template">
    <meta name="author" content="Ondrej Svestka | ondrejsvestka.cz">
    <meta name="keywords" content="">
    <title>
      Salon 2D
    <!-- theme stylesheet -->
    <link href="css/style.default.css" rel="stylesheet" id="theme-stylesheet">
    <!-- your stylesheet with modifications -->
    <link href="css/custom.css" rel="stylesheet">
    <script src="js/respond.min.js">
    </script>
    <link rel="shortcut icon" href="favicon.png">
  </head>
  <div class="navbar navbar-default yamm" role="navigation" id="navbar">
    <div class="container">
      <div class="navbar-header">
        <a class="navbar-brand home" href="index.php" data-animate-hover="bounce">
          
          
          <span class="sr-only">Salon 2D - go to homepage
        </span>
        </a>
        <div class="navbar-buttons">
          <button type="button" class="navbar-toggle" data-toggle="collapse" data-target="#navigation">
            <span class="sr-only">Toggle navigation
          </span>
          <i class="fa fa-align-justify">
          </i>
          </button>
        </div>
      </div>
    </div>
  </div>

```

- halaman ini berisikan form registrasi untuk user agar dapat melakukan login.



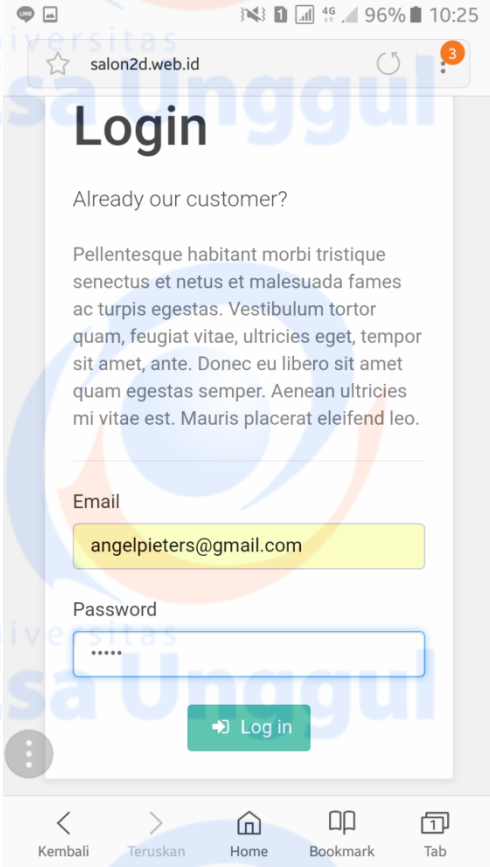
The screenshot shows a mobile application interface for creating a new account. At the top, the status bar displays signal strength, 4G connectivity, 96% battery, and the time 10:24. The main heading is "New account" in a large, bold, black font. Below the heading, there is a sub-heading "Not our registered customer yet?" followed by a paragraph of promotional text: "With registration with us new world of fashion, fantastic discounts and much more opens to you! The whole process will not take you more than a minute!". Another paragraph follows: "If you have any questions, please feel free to [contact us](#), our customer service center is working for you 24/7.". Below the text, there are two input fields. The first is labeled "Name" and contains the text "Angel Pieters". The second is labeled "Alamat" and contains the text "Jl. Duri Kosambi". A small circular icon with three dots is visible at the bottom left of the form area.

Gambar Error! No text of specified style in document..2 Tampilan Registrasi

Berikut ini script untuk tampilan registrasi :

```
<div id="top">
  <div class="container">
    <div class="col-md-12" data-animate="fadeInDown">
      <ul class="menu">
        <?php if(!isset($_SESSION['email'])){ ?>
          <li>
            <a href="login.php#login">Login
          </a>
        </li>
          <li>
            <a href="login.php#register">Register
          </a>
        </li>
        <?php } ?>
          <li>
            <a href="contact.php">Contact
          </a>
        </li>
      </ul>
    </div>
  </div>
</div>
```

- halaman ini berisikan form login untuk user agar dapat melakukan transaksi.



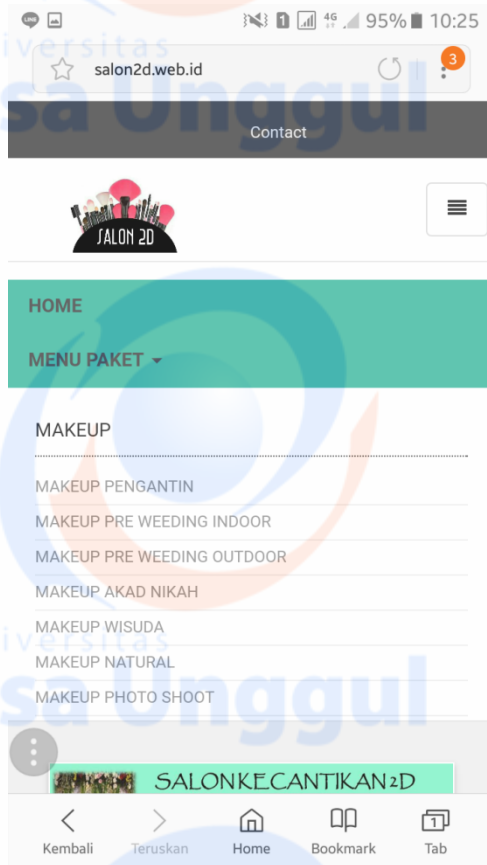
The screenshot shows a mobile browser interface. At the top, the address bar displays 'salon2d.web.id'. The main content area has a heading 'Login' and a question 'Already our customer?'. Below this is a paragraph of placeholder text: 'Pellentesque habitant morbi tristique senectus et netus et malesuada fames ac turpis egestas. Vestibulum tortor quam, feugiat vitae, ultricies eget, tempor sit amet, ante. Donec eu libero sit amet quam egestas semper. Aenean ultricies mi vitae est. Mauris placerat eleifend leo.' There are two input fields: 'Email' with the value 'angelpieters@gmail.com' and 'Password' with masked characters '.....'. A green 'Log in' button is at the bottom of the form. The browser's bottom navigation bar shows icons for 'Kembali', 'Teruskan', 'Home', 'Bookmark', and 'Tab'.

Gambar Error! No text of specified style in document..3 Tampilan Login

Berikut ini tampilan script untuk login sebagai berikut :

```
<script type="text/javascript">
    $("#loginForm").submit(function() {
        $.ajax({
            url : "proseslogin.php",
            type: "POST",
            data : $(this).serialize(),
            dataType: "json",
            success: function(data)
            {
                if(data['result'] == "true"){
                    swal({
                        title: "Login Successfully", text:
                        data['isi'], type: "success", showCancelButton: false,
                        confirmButtonColor: "#DD6B55", confirmButtonText: "OK!",
                        closeOnConfirm: false }
                        , function(){
                            window.location = data["lokasi"] }
                    );
                }
                else{
                    swal("Error!", data['isi'], "error");
                }
            }
        });
        return false;
    }
    $("#registerForm").submit(function() {
        $.ajax({
            url : "prosesregister.php",
            type: "POST",
            data : $(this).serialize(),
            dataType: "json",
            success: function(data)
            {
                if(data['result'] == "true"){
                    swal({
                        title: "Register Successfully", text:
                        data['isi'], type: "success", showCancelButton: false,
                        confirmButtonColor: "#DD6B55", confirmButtonText: "OK!",
                        closeOnConfirm: false }
                        , function(){
                            window.location = data["lokasi"] }
                    );
                }
                else{
                    swal("Error!", data['isi'], "error");
                }
            }
        });
        return false;
    }
    );
```

- halaman ini berisikan jenis makeup agar pelanggan dapat melihat jenis makeup yang tersedia.



**Gambar Error! No text of specified style in document.4
Tampilan Jenis Makeup**

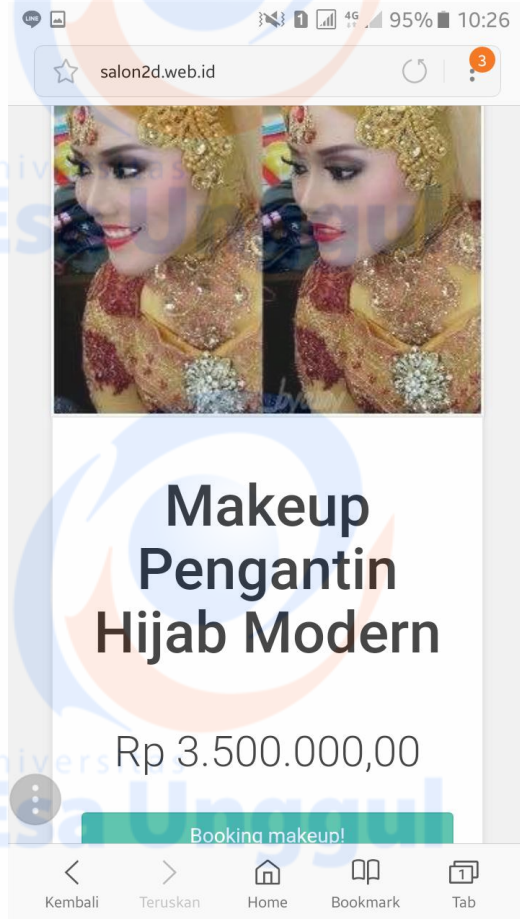
Berikut ini tampilan script untuk menampilkan jenis makeup sebagai berikut :

```

<h5>Makeup
    </h5>
    <ul>
        <?php
$query = mysqli_query($db, "SELECT id_kategori, nama_kategori FROM
kategori WHERE id_kategori BETWEEN 1 AND 9");
while($fetch = mysqli_fetch_array($query)){
echo "<li><a
href=\"category.php?id=$fetch[id_kategori]\">$fetch[nama_kategori]</
a></li>";
}
?>
        </ul>
    </div>
<div class="col-sm-4">
    <h5>Busana
    </h5>
    <ul>
        <?php
$query = mysqli_query($db, "SELECT id_kategori, nama_kategori FROM
kategori WHERE id_kategori BETWEEN 10 AND 13");
while($fetch = mysqli_fetch_array($query)){
echo "<li><a
href=\"category.php?id=$fetch[id_kategori]\">$fetch[nama_kategori]</
a></li>";
}
?>
    </ul>
    </div>
<div class="col-sm-4">
    <h5>Paket Menu dan Busana
    </h5>
    <ul>
        <?php
$query = mysqli_query($db, "SELECT id_kategori, nama_kategori FROM
kategori WHERE id_kategori BETWEEN 14 AND 16");
while($fetch = mysqli_fetch_array($query)){
echo "<li><a
href=\"category.php?id=$fetch[id_kategori]\">$fetch[nama_kategori]</
a></li>";
}
?>
    </ul>
    </div>
</div>
</div>
</div>

```

- Halaman ini berisikan makeup yang dipilih oleh pelanggan dan pelanggan dapat membooking serta melihat harga yang tertera pada gambar tersebut.



Gambar Error! No text of specified style in document..5 Tampilan Booking Makeup

Berikut ini tampilan script untuk menampilkan Booking makeup dan menampilkan harga sebagai berikut :

```
<?php
$id = $_GET['id'];
$query = mysqli_query($db, "SELECT * FROM item WHERE
kode_item = '$id'");
$query2 = mysqli_query($db, "SELECT nama_foto FROM
foto_item WHERE id_item = '$id'");
$num = mysqli_num_rows($query);
if($num == 0) {
```



Universitas
Esa Unggul



Universitas
Esa Unggul

- Halaman ini berisikan alamat pelanggan dan penjadwalan tanggal.



Universitas
Esa Unggul



Gambar Error! No text of specified style in document..6 Tampilan Penjadwalan

Berikut ini tampilan script untuk menampilkan Penjadwalan sebagai berikut

:

```

<div class="col-md-6 col-sm-12">
  <div class="box">
    <h1>Penerima
    </h1>
    <div class="content">
      <div class="form-group">
        <label for="password">Nama
        </label>
        <input type="text" class="form-
control" value="<?php echo $nama_user; ?>" disabled>
      </div>
      <div class="form-group">
        <label for="password">Alamat
        </label>
        <textarea id="" cols="30" rows="10"
class="form-control" disabled>
          <?php echo $alamat_user; ?>
        </textarea>
      </div>
      <div class="form-group">
        <label for="password">Alamat
        </label>
        <textarea id="" cols="30" rows="10"
class="form-control" disabled>
          <?php echo $alamat_user; ?>
        </textarea>
      </div>
      <form method="post"
action="prosestransaksi.php" id="checkoutForm"
name="checkoutForm">
        <input type="hidden" name="id_item"
id="id_item" value="<?php echo $id_item; ?>">
        <input type="hidden" name="id_user"
id="id_user" value="<?php echo $id_user; ?>">
        <?php if($jenis_item == 'busana') {
?>
          <div class="form-group">
            <label for="password">Tanggal
Peminjaman
            </label>
            <input type="text" class="form-
control" value="02-16-2012" id="pinjam" name="pinjam">
          </div>
          <div class="form-group">
            <label for="password">Tanggal Pengembalian
            </label>

```

- Halaman ini berisikan invoice order yang telah pelanggan booking.



Gambar Error! No text of specified style in document..7 Tampilan Invoice Order

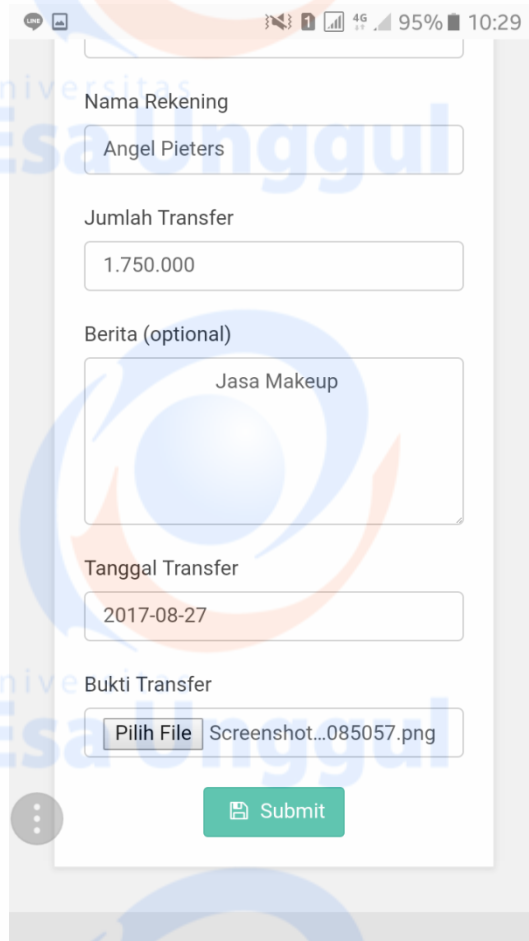
Berikut ini tampilan script untuk menampilkan invoice order adalah sebagai berikut :

```

error_reporting(0);
ob_start();
session_start();
include 'koneksi.php';
if (!isset($_GET['id']) || !isset($_SESSION['email'])) {
    header("location: index.php");
} else {
    $id = $_GET['id'];
    $queryx = mysqli_query($db, "SELECT * FROM transaksi
WHERE id_transaksi = '$id'");
    if (mysqli_num_rows($queryx) == 0) {
        header("location: index.php");
    } else {
        $fetchx = mysqli_fetch_array($queryx);
        $kode_item = $fetchx['kode_item'];
        $id_user = $fetchx['id_user'];
        if ($fetchx['id_pembayaran'] != "") {
            $id_pembayaran = $fetchx['id_pembayaran'];
            $query4 = mysqli_query($db, "SELECT *
FROM pembayaran WHERE id_pembayaran = '$id_pembayaran'");
            $fetch4 = mysqli_fetch_array($query4);
            $warnab = $fetch4['warna'];
            $statusb = $fetch4['status'];
            $stanggalb = $fetch4['tanggal'];
            $alert = '';
        } else {
            $warnab = 'danger';
            $statusb = 'Belum Bayar';
            $stanggalb = '';
            $alert = '<div class="alert alert-
danger">Orderan Akan Terhapus Otomatis Apabila Anda Tidak
Membayar Dalam Kurun Waktu 24 Jam</div>';
        }
        $query2 = mysqli_query($db, "SELECT * FROM item
WHERE kode_item = '$kode_item'");
        $fetch2 = mysqli_fetch_array($query2);
        $query3 = mysqli_query($db, "SELECT * FROM user
WHERE id_user = '$id_user'");
        $fetch3 = mysqli_fetch_array($query3);
    }
}
?>

```


- Halaman ini berisikan konfirmasi pembayaran.



The image shows a mobile application interface for payment confirmation. At the top, there is a status bar with icons for signal strength, 4G network, 95% battery, and the time 10:29. Below the status bar, the form contains the following fields:

- Nama Rekening**: A text input field containing "Angel Pieters".
- Jumlah Transfer**: A text input field containing "1.750.000".
- Berita (optional)**: A text area containing "Jasa Makeup".
- Tanggal Transfer**: A text input field containing "2017-08-27".
- Bukti Transfer**: A section with a "Pilih File" button and a selected file named "Screenshot...085057.png".

At the bottom of the form, there is a green "Submit" button with a document icon. A grey menu icon (three dots) is located at the bottom left of the form area.

Gambar Error! No text of specified style in document..8 Tampilan Invoice Order

Berikut ini tampilan script untuk menampilkan konfirmasi pembayaran adalah sebagai berikut :

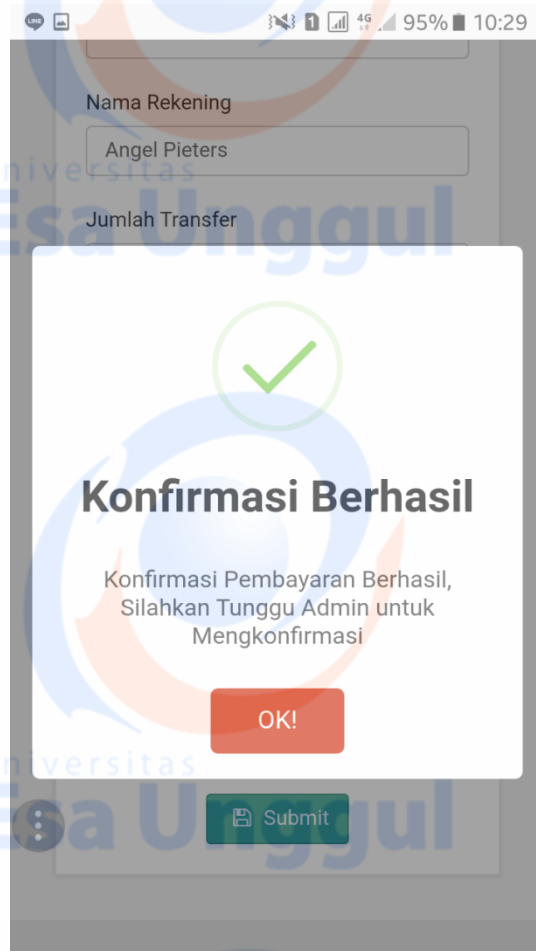
```

<form id="konfirmasiForm" name="konfirmasiForm"
method="POST" action="proseschangePASS.php">
  <div class="row">
    <div class="col-sm-12">
      <div class="form-group">
        <label for="idbayar">ID Transaksi
        </label>
        <input type="text" class="form-
control" id="idbayar" name="idbayar">
      </div>
    </div>
  </div>
  <div class="row">
    <div class="col-sm-6">
      <div class="form-group">
        <label for="norek">Nomor Rekening
        </label>
        <input type="text" class="form-
control" id="norek" name="norek">
      </div>
    </div>
    <div class="col-sm-6">
      <div class="form-group">
        <label for="namarek">Nama Rekening
        </label>
        <input type="text" class="form-
control" id="namarek" name="namarek">
      </div>
    </div>
  </div>
  <div class="row">
    <div class="col-sm-12">
      <div class="form-group">
        <label for="jumlah">Jumlah Transfer
        </label>
        <input type="text" class="form-
control" id="jumlah" name="jumlah">
      </div>
    </div>
  </div>
  <div class="row">
    <div class="col-sm-12">
      <div class="form-group">
        <label for="berita">Berita
        </label>
        (optional)
      </div>
    </div>
  </div>

```

- Halaman ini berisikan tampilan konfirmasi berhasil.





Gambar Error! No text of specified style in document..9 Tampilan Konfirmasi Berhasil

Berikut ini tampilan script untuk menampilkan konfirmasi pembayaran berhasil adalah sebagai berikut :

```
$("#konfirmasiForm").submit(function() {
    var form_data = new FormData(this);
    //constructs key/value pairs representing fields
    and values
    $.ajax({
        url : "proseskonfirmasi.php",
        type: "POST",
        data : form_data,
        dataType: "json",
        contentType: false,
        cache: false,
        processData:false,
        success: function(data)
        {
            if(data['result'] == "true"){
                swal({
                    title: "Konfirmasi Berhasil", text:
                    data['isi'], type: "success", showCancelButton: false,
                    confirmButtonColor: "#DD6B55", confirmButtonText: "OK!",
                    closeOnConfirm: false }
                    , function(){
                        window.location = data["lokasi"] }
                    );
            }
            else{
                swal("Error!", data['isi'], "error");
            }
        }
    },
    );
    return false;
}
```

2.3.2 Tampilan Penyewaan Busana pada Salon Kecantikan 2D

- Halaman ini berisikan penyewaan busana



**Gambar Error! No text of specified style in document..10
Tampilan Sewa Busana**

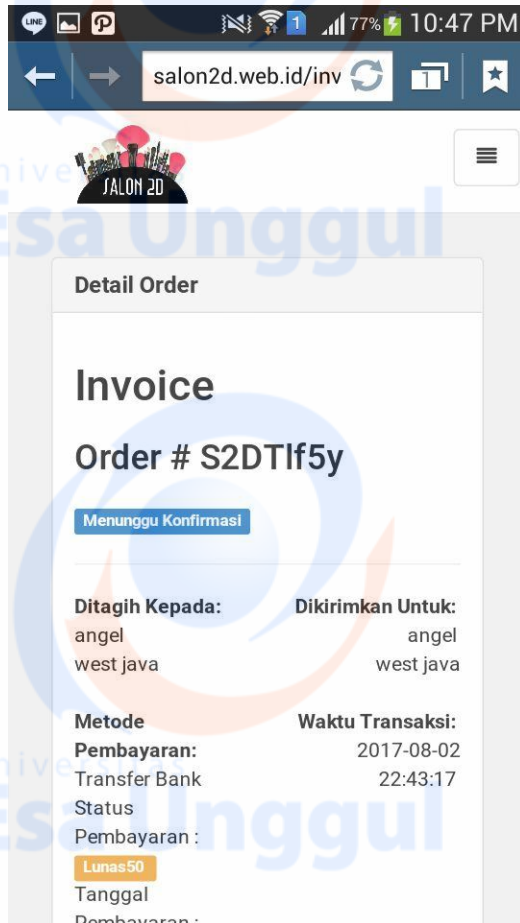
Berikut ini tampilan script untuk menampilkan sewa busana adalah sebagai berikut :

```

<?php
$id = $_GET['id'];
$query = mysqli_query($db, "SELECT * FROM item WHERE
kode_item = '$id'");
$query2 = mysqli_query($db, "SELECT nama_foto FROM
foto_item WHERE id_item = '$id'");
$num = mysqli_num_rows($query);
if($num == 0){
    header("location: index.php");
}else{
    $fetch = mysqli_fetch_array($query);
    $fetch2 = mysqli_fetch_array($query2);
    $nama = $fetch['nama_item'];
    $harga = $fetch['harga_item'];
    $foto = $fetch2['nama_foto'];
    $desk = $fetch['deskripsi_item'];
    $stok = $fetch['stok_item'];
    $jenis = $fetch['jenis_item'];
    if ($jenis == "makeup") {
        $namabtn = "Booking makeup";
    } else if ($jenis == "busana") {
        $namabtn = "Sewa busana";
    } else {
        $namabtn = "";
    }
    if($stok <= 0){
        echo "<div class=\"alert alert-danger\">Mohon
Maaf, Untuk Item Ini Stoknya Kosong!</div>";
        $btn = "disabled";
    }
}
}

```

- Halaman ini berisikan invoice order penyewaan busana



**Gambar Error! No text of specified style in document..11
Tampilan Invoice Order Penyewaan Busana**

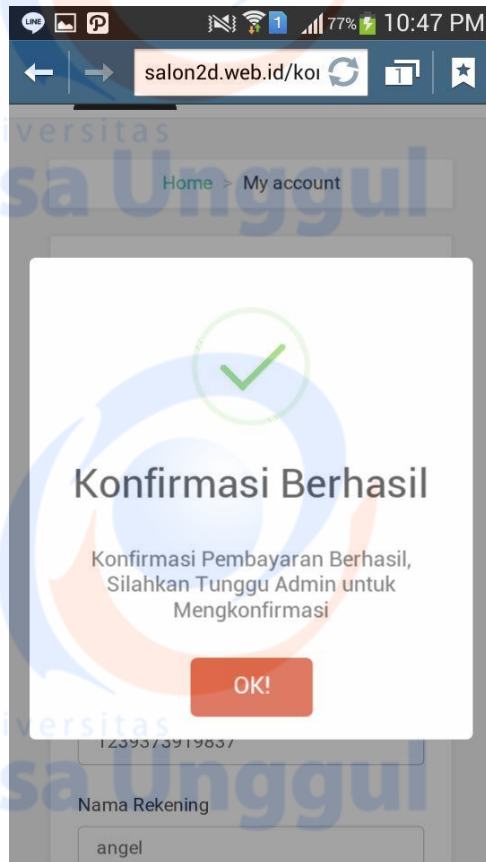
Berikut ini tampilan script untuk menampilkan order penyewaan busana adalah sebagai berikut :

```

$id      = $_GET['id'];
$queryx = mysqli_query($db, "SELECT * FROM transaksi
WHERE id_transaksi = '$id'");
if (mysqli_num_rows($queryx) == 0) {
    header("location: index.php");
} else {
    $fetchx = mysqli_fetch_array($queryx);
    $kode_item = $fetchx['kode_item'];
    $id_user = $fetchx['id_user'];
    if ($fetchx['id_pembayaran'] != "") {
        $id_pembayaran = $fetchx['id_pembayaran'];
        $query4 = mysqli_query($db, "SELECT *
FROM pembayaran WHERE id_pembayaran =
'$id_pembayaran'");
        $fetch4 =
mysqli_fetch_array($query4);
        $warnab = $fetch4['warna'];
        $statusb = $fetch4['status'];
        $tanggalb = $fetch4['tanggal'];
        $alert = '';
    } else {
        $warnab = 'danger';
        $statusb = 'Belum Bayar';
        $tanggalb = '';
        $alert = '<div class="alert alert-
danger">Orderan Akan Terhapus Otomatis Apabila Anda
Tidak Membayar Dalam Kurun Waktu 24 Jam</div>';
    }
    $query2 = mysqli_query($db, "SELECT * FROM item
WHERE kode_item = '$kode_item'");
    $fetch2 = mysqli_fetch_array($query2);
    $query3 = mysqli_query($db, "SELECT * FROM user
WHERE id_user = '$id_user'");
    $fetch3 = mysqli_fetch_array($query3);
}

```

- Halaman ini berisikan konfirmasi berhasil untuk order yang dilakukan pelanggan.



**Gambar Error! No text of specified style in document..12
Tampilan Konfirmasi Berhasil Untuk Penyewaan Busana**

Berikut ini tampilan script untuk menampilkan konfirmasi berhasil pada penyewaan busana adalah sebagai berikut :

```
url : "proseskonfirmasi.php",
  type: "POST",
  data : form_data,
  dataType: "json",
  contentType: false,
  cache: false,
  processData:false,
  success: function(data)
  {
    if(data['result'] == "true"){
      swal({
        title: "Konfirmasi Berhasil",  text:
data['isi'],  type: "success",  showCancelButton:
false,  confirmButtonColor: "#DD6B55",
confirmButtonText: "OK!",  closeOnConfirm: false }
, function(){
  window.location = data["lokasi"] }
  );
  }
  else{
    swal("Error!", data['isi'], "error");
  }
  }
  ,
```

- Halaman ini berisikan invoice order pada penyewaan busana

The screenshot shows a mobile browser interface with the URL `salon2d.web.id/inv`. The page title is "Invoice" and the order number is "Order # S2DTIf5y". A blue button indicates "Menunggu Konfirmasi".

Ditagih Kepada:
 angel
 west java

Dikirimkan Untuk:
 angel
 west java

Metode Pembayaran:
 Transfer Bank
 Status
 Pembayaran : **Lunas50**
 Tanggal
 Pembayaran :
 2017-08-02
 00:00:00

Waktu Transaksi:
 2017-08-02
 22:43:17

Order summary


Item	
Busana Pengantin Adat Sunda	Rp 3

Gambar Error! No text of specified style in document..13
Tampilan Invoice Order Penyewaan Busana

Berikut ini tampilan script untuk menampilkan invoice order pada penyewaan busana adalah sebagai berikut :

```
url : "proseskonfirmasi.php",
type: "POST",
data : form_data,
dataType: "json",
contentType: false,
cache: false,
processData: false,
success: function(data)
{
    if(data['result'] == "true"){
        swal({
            title: "Konfirmasi Berhasil", text:
data['isi'], type: "success", showCancelButton:
false, confirmButtonColor: "#DD6B55",
confirmButtonText: "OK!", closeOnConfirm: false }
, function(){
    window.location = data["lokasi"] }
);
    }
else{
    swal("Error!", data['isi'], "error");
}
},
```

- Halaman ini berisikan tampilan tanggal peminjaman dan pengembalian pada penyewaan busana.



salon2d.web.id/ch

Alamat
west java

Tanggal Peminjaman
2017-08-02

Tanggal Pengembalian
2017-08-05

< Batalkan Pembelian Beli! >

**Gambar Error! No text of specified style in document..14
Tampilan Tanggal Peminjaman dan Pengembalian pada
Penyewaan Busana**

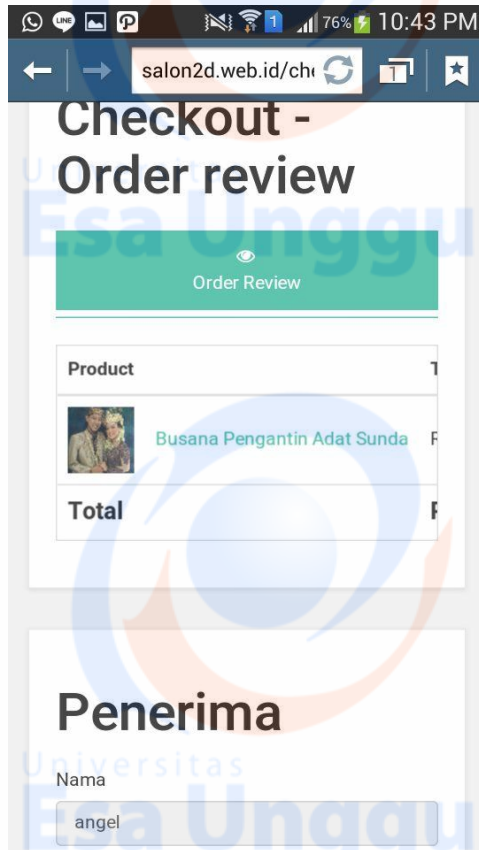
Berikut ini tampilan script untuk menampilkan tanggal peminjaman dan pengembalian pada penyewaan busana adalah sebagai berikut :


```

$(function () {
    $('#pinjam').datepicker({
        format: 'yyyy-mm-dd',
        startDate: '-3d'
    });
    $('#kembali').datepicker({
        format: 'yyyy-mm-dd',
        startDate: '-3d'
    });
    $("#checkoutForm").submit(function() {
        var id_item = $("#id_item").val();
        var id_user = $("#id_user").val();
        var pinjam = $("#pinjam").val();
        var kembali = $("#kembali").val();
        var dataString = 'id_item=' + id_item +
            '&id_user=' + id_user + '&pinjam=' + pinjam +
            '&kembali=' + kembali;
        $.ajax({
            url : "prosestransaksi.php",
            type: "POST",
            data : dataString,
            dataType: "json",
            success: function(data)
            {
                if(data['result'] == "true"){
                    swal({
                        title: "Pembelian Berhasil", text:
                        data['isi'], type: "success", showCancelButton:
                        false, confirmButtonColor: "#DD6B55",
                        confirmButtonText: "OK!", closeOnConfirm: false }
                        , function(){
                            window.location = data["lokasi"] }
                    );
                }
                else{
                    swal("Error!", data['isi'], "error");
                }
            }
        });
        return false;
    });
}

```

- Halaman ini berisikan checkout order review pada penyewaan busana.



**Gambar Error! No text of specified style in document..15
Tampilan Chekout Order pada Penyewaan Busana**

Berikut ini tampilan script untuk Chekout Order pada penyewaan busana adalah sebagai berikut :

```
$query      = mysqli_query($db, "SELECT * FROM item
WHERE kode_item = '$id_item'");
$fetch      = mysqli_fetch_array($query);
$query2     = mysqli_query($db, "SELECT * FROM user
WHERE email_user = '$email'");
$fetch2     = mysqli_fetch_array($query2);
$query3     = mysqli_query($db, "SELECT * FROM
foto_item WHERE id_item = '$id_item'");
$fetch3     = mysqli_fetch_array($query3);
```

1.1 Tampilan Admin Pada Salon Kecantikan 2D

- Halaman ini berisikan Tampilan login admin pada salon 2D.



**Gambar Error! No text of specified style in document..16
Tampilan Login Admin**

Berikut ini tampilan script untuk tampilan login admin adalah sebagai berikut :

```
t>
    $("#loginForm").submit(function() {
$.ajax({
    url : "proseslogin.php",
    type: "POST",
    data : $(this).serialize(),
    dataType: "json",
    success: function(data)
    {
        if(data['result'] == "true"){
swal({ title: "Login Successfully", text: data['isi'],
type: "success", showCancelButton: false,
confirmButtonColor: "#DD6B55", confirmButtonText: "OK!",
closeOnConfirm: false }, function(){ window.location =
data["lokasi"] });
        }else{
swal({ title: "Login Gagal", text: data['isi'],
type: "error", showCancelButton: false,
confirmButtonColor: "#DD6B55", confirmButtonText: "OK!",
closeOnConfirm: false }, function(){ window.location =
data["lokasi"] });
        }
    }
},
```

- Halaman ini berisikan tampilan utama admin.

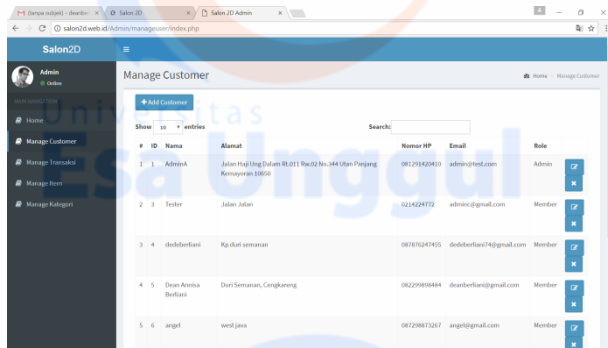


**Gambar Error! No text of specified style in document..17
Tampilan Utama Admin**

Berikut ini tampilan script untuk tampilan utama admin adalah sebagai berikut :

```
<aside class="main-sidebar">
  <!-- sidebar: style can be found in sidebar.less -->
  <section class="sidebar">
    <!-- Sidebar user panel -->
    <div class="user-panel">
      <div class="pull-left image">
        
      </div>
      <div class="pull-left info">
        <p>Admin</p>
        <a href="#"><i class="fa fa-circle text-success"></i> Online</a>
      </div>
    </div>
    <!-- sidebar menu: : style can be found in sidebar.less -->
    <ul class="sidebar-menu">
      <li class="header">MAIN NAVIGATION</li>
      <li class="active"><a href="/Admin/index.php"><i class="fa fa-book"></i><span>Home</span></a></li>
      <li class=""><a href="/Admin/manageuser/index.php"><i class="fa fa-
```

- Halaman ini berisikan manage customer pada salon kecantikan 2D.



**Gambar Error! No text of specified style in document.18
Tampilan Manage Customer**

Berikut ini tampilan script untuk tampilan manage customer adalah sebagai berikut :

```

if(!isset($_SESSION['emaila'])){
    header("location: ../index.php");
}
$query = mysqli_query($db, "SELECT * FROM user");
//total user
$query2 = mysqli_query($db, "SELECT * FROM item");
//total item
$query3 = mysqli_query($db, "SELECT * FROM transaksi");
//total transaksi
$query4 = mysqli_query($db, "SELECT * FROM
pembayaran"); //total pembayaran
$query5 = mysqli_query($db, "SELECT * FROM transaksi
WHERE DATE(tanggal) = DATE(NOW())"); // total transaksi
hari ini
$query6 = mysqli_query($db, "SELECT * FROM pembayaran
WHERE DATE(tanggal) = DATE(NOW())"); // total
pembayaran hari ini
$query7 = mysqli_query($db, "SELECT * FROM transaksi
WHERE status = 'Menunggu Konfirmasi'"); // total
transaksi berstatus menunggu konfirmasi

?>

```

- Halaman ini berisikan manage transaksi

ID	Nama Pembeli	Nama Barang	Harga Barang	Pembayaran	Status Transaksi	Tanggal
SDB184w	AdriaA	Makna Pengorbanan Hgbls Mndm	300000		Menunggu Pembayaran	2017-01-27 22:28:44
SDB184Q	argel	Makna Pengorbanan Adrl Jans	300000	SDB184SL	Menunggu Pembayaran	2017-01-27 22:22:46
SDB184p	argel	Bukuca Pengorbanan Adrl Smda	300000	SDB184jp	Menunggu Pembayaran	2017-01-27 22:43:17
SDB184SC	AdriaA	Bukuca Pengorbanan Adrl Jans	300000		Menunggu Pembayaran	2017-01-27 22:29:06
SDB184VF	AdriaA	Bukuca Pengorbanan Adrl Jans	300000		Menunggu Pembayaran	2017-01-27 22:49:59

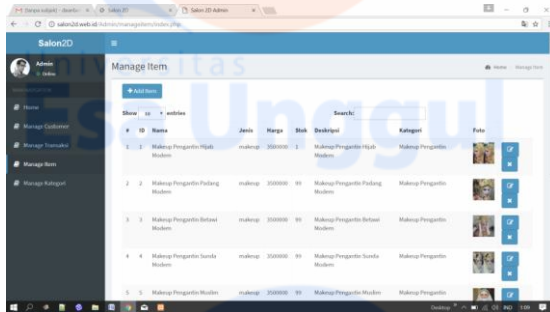
Gambar Error! No text of specified style in document.19
Tampilan Manage Transaksi

Berikut ini tampilan script untuk tampilan manage customer adalah sebagai berikut :

```
<?php
include "../koneksi.php";
$query=mysqli_query($db, "SELECT
t.id_transaksi,u.nama_user,
v.nama_item,v.harga_item,t.status,t.warna,t.tanggal,IFN
ULL(t.id_pembayaran,0) AS id_pembayaran FROM transaksi
t INNER JOIN user u ON t.id_user = u.id_user INNER JOIN
item v ON t.kode_item = v.kode_item, (SELECT @rownum :=
0) r");
$data = array();
while($r = mysqli_fetch_assoc($query)) {
    $data[] = $r;
}
$i=0;
foreach ($data as $key) {
    // add new button
    $data[$i]['button'] = '<button type="submit"
id_transaksi="'. $data[$i]['id_transaksi'].' " class="btn
btn-primary btnedit" ><i class="fa fa-
edit"></i></button>

    <button type="submit"
id_pembayaran="'. $data[$i]['id_pembayaran'].' "
class="btn btn-success btnbayar">Pembayaran</button>;
    $data[$i]['status'] = '<span class="label
label-
'. $data[$i]['warna'].' ">'. $data[$i]['status'].'</span>'
;
    $i++;
}
```

- Halaman ini berisikan manage item



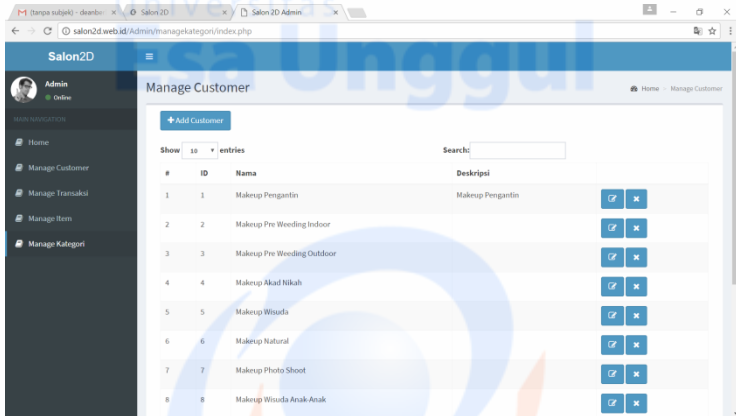
Gambar Error! No text of specified style in document..20
Tampilan Manage Item

Berikut ini tampilan script untuk tampilan manage item adalah sebagai berikut :

```
<?php
include "../..//koneksi.php";
$query=mysqli_query($db, "SELECT @rownum := @rownum + 1
AS
urutan,t.kode_item,t.nama_item,t.jenis_item,t.harga_item
,t.stok_item,t.deskripsi_item,s.nama_kategori,u.nama_fot
o AS foto FROM item t INNER JOIN kategori s ON
t.kategori_item = s.id_kategori INNER JOIN foto_item u
ON t.kode_item = u.id_item, (SELECT @rownum := 0) r");
$data = array();
while ($r = mysqli_fetch_assoc($query)) {
    $data[] = $r;
}
$i=0;
foreach ($data as $key) {
    // add new button
    $data[$i]['button'] = '<button type="submit"
kode_item="'. $data[$i]['kode_item'].'" class="btn btn-
primary btnedit" ><i class="fa fa-edit"></i></button>

    <button type="submit"
kode_item="'. $data[$i]['kode_item'].'"
nama_item="'. $data[$i]['nama_item'].'" class="btn btn-
primary btnhapus" ><i class="fa fa-
remove"></i></button>;
    $data[$i]['gambar'] = '';
    $i++;
}
```


➤ Halaman ini berisikan manage kategori



**Gambar Error! No text of specified style in document..21
Tampilan Manage Kategori**

Berikut ini tampilan script untuk tampilan manage kategori adalah sebagai berikut :

```
<?php
include "../koneksi.php";
$query=mysqli_query($db, "SELECT @rownum := @rownum + 1
AS urutan,t.id_kategori,t.nama_kategori,t.desk_kategori
FROM kategori t,
(SELECT @rownum := 0) r");
$data = array();
while($r = mysqli_fetch_assoc($query)) {
    $data[] = $r;
}
$i=0;
foreach ($data as $key) {
    // add new button
    $data[$i]['button'] = '<button type="submit"
id_kategori="'. $data[$i]['id_kategori'].'" class="btn
btn-primary btnedit" ><i class="fa fa-
edit"></i></button>

    <button type="submit"
id_kategori="'. $data[$i]['id_kategori'].'"
nama_kategori="'. $data[$i]['nama_kategori'].'"
class="btn btn-primary btnhapus" ><i class="fa fa-
remove"></i></button>';
    $i++;
```