

LAMPIRAN I

SAMPEL PERUSAHAAN

Daftar sampel perusahaan industri dasar dan kimia di BEI tahun 2011-2015

Tabel 3.2 Daftar Perusahaan Sampel

NO	KODE SAHAM	NAMA EMITEN	TGL IPO
1	AKPI	Argha Karya Prima Industry Tbk	18-Dec-92
2	ALDO	Alkindo Naratama Tbk	12-Jul-11
3	AMFG	Asahimas Flat Glass Tbk	8-Nov-95
4	APLI	Asiaplast Industries Tbk	1-May-00
5	ARNA	Arwana Citramulia Tbk	17-Jul-01
6	BTON	Betonjaya Manunggal Tbk	18-Jul-01
7	BUDI	Budi Acid Jaya Tbk	8-May-95
8	CPIN	Charoen Pokphand Indonesia Tbk	18-Mar-91
9	CTBN	Citra Tubindo Tbk	28-Nov-89
10	EKAD	Ekadharma International Tbk	14-Aug-90
11	IGAR	Champion Pacific Indonesia Tbk	5-Nov-90
12	INAI	Indal Aluminium Industry Tbk	5-Dec-94
13	INKP	Indah Kiat Pulp & Paper Tbk	16-Jul-90
14	INTP	Indocement Tunggul Prakasa Tbk	5-Dec-16
15	IPOL	Indopoly Swakarsa Industry Tbk	9-Jul-10
16	JPFA	JAPFA Comfeed Indonesia Tbk	23-Oct-89
17	KDSI	Kedawang Setia Industrial Tbk	29-Jul-96
18	LION	Lion Metal Works Tbk	20-Aug-93
19	LMSH	Lionmesh Prima Tbk	20-Jun-90
20	PICO	Pelangi Indah Canindo Tbk	23-Sep-96
21	SMCB	Holcim Indonesia Tbk	10-Aug-97
22	SMGR	Semen Indonesia (Persero) Tbk	8-Jul-91
23	SRSN	Indo Acidatama Tbk	11-Jan-93
24	TKIM	Pabrik Kertas Tjiwi Kimia Tbk	3-Apr-90
25	TOTO	Surya Toto Indonesia Tbk	30-Oct-90
26	TRST	Trias Sentosa Tbk	2-Jul-90

LAMPIRAN II

DATA VARIABEL PENELITIAN TAHUN 2011-2015

1. Data Variabel Profitabilitas

Return On Asset (ROA)

NO	KODE SAHAM	TAHUN				
		2011	2012	2013	2014	2015
1	AKPI	0.0347	0.0181	0.0166	0.0156	0.0096
2	ALDO	0.0562	0.0662	0.1256	0.0590	0.0658
3	AMFG	0.1252	0.1113	0.0956	0.1170	0.0799
4	APLI	0.0658	0.0126	0.0062	0.0352	0.0060
5	ARNA	0.1154	0.1693	0.2094	0.2078	0.0498
6	BTON	0.1613	0.1707	0.1469	0.0438	0.0345
7	BUDI	0.0297	0.0022	0.0333	0.0115	0.0065
8	CPIN	0.2670	0.2171	0.1608	0.0837	0.0742
9	CTBN	0.2038	0.1278	0.1396	0.0980	0.0353
10	EKAD	0.1101	0.1322	0.3444	0.0991	0.1207
11	IGAR	0.1556	0.1425	0.1113	0.1569	0.1339
12	INAI	0.0484	0.0496	0.0066	0.0246	0.0215
13	INKP	2.5412	0.0075	0.0326	0.0194	0.0316
14	INTP	0.1984	0.2093	0.1884	0.1826	0.1576
15	IPOL	0.0201	0.0265	0.0342	0.0144	0.0095
16	JPFA	0.0812	0.0980	0.0429	0.0245	0.0306
17	KDSI	0.0402	0.0646	0.0423	0.0467	0.0097
18	LION	0.0014	0.2227	0.1299	0.0817	0.0720
19	LMSH	0.1112	0.3211	0.1015	0.0529	0.0145
20	PICO	0.0225	0.0187	0.0248	0.0258	0.0247
21	SMCB	0.0971	0.1110	0.0639	0.0389	0.0115
22	SMGR	0.2012	0.1854	0.1739	0.1624	0.1186
23	SRSN	0.0664	0.0422	0.0380	0.0312	0.0270
24	TKIM	0.0198	0.0130	0.0104	0.0076	0.0005
25	TOTO	0.1628	0.1550	0.1355	0.1449	0.1169
26	TRST	0.0675	0.0281	0.0101	0.0092	0.0075

2. Data Variabel Struktur Asset

Fix Asset Ratio (FAR)

NO	KODE SAHAM	TAHUN				
		2011	2012	2013	2014	2015
1	AKPI	0.4876	0.4712	0.4778	0.4763	0.5870
2	ALDO	0.4445	0.4082	0.3490	0.3105	0.3213
3	AMFG	0.4284	0.4446	0.4176	0.3907	0.4269
4	APLI	0.5532	0.5619	0.5662	0.6077	0.5544
5	ARNA	0.6794	0.6385	0.6217	0.5847	0.6184
6	BTON	0.0830	0.1014	0.0846	0.0818	0.0719
7	BUDI	0.5699	0.5528	0.9868	0.5979	0.5243
8	CPIN	0.3615	0.3719	0.4064	0.4342	0.4506
9	CTBN	0.2073	0.1811	0.2014	0.2428	0.2996
10	EKAD	0.3133	0.3117	0.9122	0.2561	0.2479
11	IGAR	0.0788	0.1379	0.1553	0.1317	0.1732
12	INAI	0.1299	0.1356	0.1098	0.1152	0.1744
13	INKP	0.6659	0.6447	0.6606	0.6741	0.6092
14	INTP	0.4208	0.3487	0.3497	0.4204	0.4998
15	IPOL	0.6644	0.6862	0.6787	0.6635	0.6960
16	JPFA	0.3549	0.3708	0.3534	0.4044	0.3968
17	KDSI	0.3066	0.3012	0.4033	0.3967	0.3424
18	LION	0.0005	0.0702	0.1212	0.1693	0.1767
19	LMSH	0.2063	0.1847	0.1645	0.2110	0.2078
20	PICO	0.3300	0.2867	0.2607	0.2221	0.2184
21	SMCB	0.7523	0.7880	0.8303	0.8431	0.8329
22	SMGR	0.5921	0.6319	0.6126	0.5893	0.6596
23	SRSN	0.2371	0.2001	0.2811	0.2637	0.2188
24	TKIM	0.4575	0.4398	0.4424	0.4216	0.4639
25	TOTO	0.3556	0.3029	0.3200	0.3981	0.3587
26	TRST	0.5778	0.5790	0.6108	0.6071	0.6258

3. Data Variabel Likuiditas

Current Ratio (CR)

NO	KODE SAHAM	TAHUN				
		2011	2012	2013	2014	2015
1	AKPI	1.3967	1.4044	1.3591	1.1319	1.0306
2	ALDO	1.1381	1.2236	1.2997	1.3290	1.3444
3	AMFG	4.4229	3.8870	4.1778	5.6844	4.6543
4	APLI	1.4028	1.4367	1.8408	2.8790	1.1785
5	ARNA	1.0158	1.1662	1.2993	1.6075	1.0207
6	BTON	3.1376	3.2959	3.6308	5.0553	4.3576
7	BUDI	1.2504	1.1316	1.0763	1.0459	1.0008
8	CPIN	3.3323	3.3128	3.7923	2.2407	2.1062
9	CTBN	2.1856	1.7892	1.7870	1.8007	1.6501
10	EKAD	1.9036	2.4109	2.3287	2.3296	3.5688
11	IGAR	5.7733	4.3635	3.3891	4.1209	4.9610
12	INAI	1.1894	1.9933	1.2362	1.0824	1.0035
13	INKP	1.0574	1.6781	1.4643	1.3811	1.4017
14	INTP	6.9854	6.0276	6.1481	4.9337	4.8866
15	IPOL	0.8597	0.8752	0.8882	0.8732	0.8783
16	JPFA	1.5911	1.8245	2.0646	1.7715	1.7943
17	KDSI	1.3582	1.5911	1.4445	1.3679	1.1566
18	LION	7.1028	9.3447	6.7288	3.6947	3.8023
19	LMSH	2.3550	4.0675	4.1966	5.5680	8.0889
20	PICO	0.9923	1.2414	1.3135	1.6585	1.5879
21	SMCB	1.4658	1.4046	0.6392	3.8078	0.6524
22	SMGR	2.6465	1.7059	1.8824	2.2090	1.5970
23	SRSN	3.1748	2.7521	3.2813	2.8710	2.1671
24	TKIM	1.9238	2.4074	2.3257	1.9001	1.4322
25	TOTO	1.8827	2.1544	2.1950	2.1085	2.4067
26	TRST	1.3938	1.3033	1.1429	1.2378	1.3085

4. Variabel Pertumbuhan Penjualan

Growth Of Sales (GOS)

NO	KODE SAHAM	TAHUN				
		2011	2012	2013	2014	2015
1	AKPI	0.3695	0.0024	0.1022	0.1695	0.0371
2	ALDO	0.1089	0.1422	0.4283	0.2367	0.0901
3	AMFG	0.0701	0.1005	0.1257	0.1417	-0.0017
4	APLI	0.0870	0.1143	-0.1808	0.0445	-0.1136
5	ARNA	0.1114	0.2070	0.2730	0.1355	-0.1974
6	BTON	0.2011	0.0088	-0.2675	-0.1545	-0.2951
7	BUDI	0.1787	-0.0833	0.1192	-0.1108	0.0414
8	CPIN	0.1910	0.1867	0.2042	0.1359	0.0328
9	CTBN	-0.0470	-0.0156	0.5425	-0.1389	-0.3543
10	EKAD	0.2917	0.1723	0.0873	0.2577	0.0094
11	IGAR	-0.0436	0.0852	0.1563	0.1468	-0.0820
12	INAI	0.2047	0.0482	0.0996	0.4569	0.4834
13	INKP	0.0200	-0.0163	0.3361	0.0072	0.2677
14	INTP	0.2469	0.2450	0.0810	0.0698	-0.1099
15	IPOL	0.1188	0.0963	0.3035	-0.0029	0.0290
16	JPFA	0.1202	0.1407	0.2007	0.1423	0.0231
17	KDSI	0.0512	0.1024	0.0653	0.1731	0.0539
18	LION	0.2915	0.2441	-0.0007	0.1317	0.0308
19	LMSH	0.2889	0.0750	0.1485	-0.0279	-0.2990
20	PICO	0.0596	-0.0450	0.1537	0.0144	0.0072
21	SMCB	0.2623	0.1977	0.0749	0.0870	-0.0258
22	SMGR	0.1418	0.1966	0.2502	0.1015	-0.0014
23	SRSN	0.1297	-0.0083	0.0213	0.2052	0.1242
24	TKIM	0.0402	0.0222	0.1736	-0.0094	-0.1107
25	TOTO	0.1965	0.1750	0.0853	0.2000	0.1096
26	TRST	0.1606	-0.0379	0.0431	0.2335	-0.0202

5. Variabel Struktur Modal

Debt to Equity Ratio (DER)

NO	KODE SAHAM	TAHUN				
		2011	2012	2013	2014	2015
1	AKPI	1.0587	1.0336	1.0252	1.1500	1.6031
2	ALDO	1.0117	0.9606	1.1552	1.2382	1.1413
3	AMFG	0.2542	0.2679	0.2821	0.2304	0.2596
4	APLI	0.5058	0.5270	0.3944	0.2125	0.3929
5	ARNA	0.7209	0.5498	0.4772	0.3803	0.5991
6	BTON	0.2886	0.2820	0.2688	0.1877	0.2281
7	BUDI	1.6180	1.6924	1.6921	1.7120	1.9549
8	CPIN	0.4296	0.5103	0.5800	0.9064	0.9651
9	CTBN	0.6948	0.8823	0.8167	0.7765	0.7226
10	EKAD	0.6092	0.4267	0.4455	0.5057	0.3347
11	IGAR	0.2237	0.2905	0.3943	0.3281	0.2367
12	INAI	0.4132	3.7379	5.0631	5.1524	4.5469
13	INKP	2.1233	2.2070	1.9543	1.7069	1.6832
14	INTP	0.1536	0.1718	0.1580	0.1654	0.1581
15	IPOL	1.2802	1.0056	0.8337	0.8436	0.8328
16	JPFA	1.1838	1.3012	1.8440	1.9736	1.8086
17	KDSI	1.1047	0.8055	1.4154	1.4015	2.1064
18	LION	0.2111	0.1659	0.1991	0.3516	0.4062
19	LMSH	0.7135	0.3181	0.2827	0.2067	0.1898
20	PICO	1.9899	1.9863	1.8898	1.7115	1.4517
21	SMCB	0.4548	0.4455	0.6978	0.9633	1.0499
22	SMGR	0.3453	0.4632	0.4123	0.3725	0.3904
23	SRSN	0.4319	0.4937	0.3385	0.4091	0.6881
24	TKIM	2.4615	2.4639	2.2633	1.9109	1.8070
25	TOTO	0.7613	0.6953	0.6861	0.6466	0.6356
26	TRST	0.6077	0.6173	0.9073	0.8514	0.7156

6. Data Penelitian, 126 Sampel

NO	KODE SAHAM	ROA	FAR	CAR	GOS	DER
1	AKPI	0.0347	0.4876	1.3967	0.3695	1.0587
2	ALDO	0.0562	0.4445	1.1381	0.1089	1.0117
3	AMFG	0.1252	0.4284	4.4229	0.0701	0.2542
4	APLI	0.0658	0.5532	1.4028	0.0870	0.5058
5	ARNA	0.1154	0.6794	1.0158	0.1114	0.7209
6	BTON	0.1613	0.0830	3.1376	0.2011	0.2886
7	BUDI	0.0297	0.5699	1.2504	0.1787	1.6180
8	CPIN	0.2670	0.3615	3.3323	0.1910	0.4296
9	CTBN	0.2038	0.2073	2.1856	-0.0470	0.6948
10	EKAD	0.1101	0.3133	1.9036	0.2917	0.6092
11	IGAR	0.1556	0.0788	5.7733	-0.0436	0.2237
12	INAI	0.0484	0.1299	1.1894	0.2047	0.4132
13	INKP	0.0025	0.6659	1.0574	0.0200	2.1233
14	INTP	0.1984	0.4208	6.9854	0.2469	0.1536
15	IPOL	0.0201	0.6644	0.8597	0.1188	1.2802
16	JPFA	0.0812	0.3549	1.5911	0.1202	1.1838
17	KDSI	0.0402	0.3066	1.3582	0.0512	1.1047
18	LION	0.0014	0.0005	7.1028	0.2915	0.2111
19	LMSH	0.1112	0.2063	2.3550	0.2889	0.7135
20	PICO	0.0225	0.3300	0.9923	0.0596	1.9899
21	SMCB	0.0971	0.7523	1.4658	0.2623	0.4548
22	SMGR	0.2012	0.5921	2.6465	0.1418	0.3453
23	SRSN	0.0664	0.2371	3.1748	0.1297	0.4319
24	TKIM	0.0198	0.4575	1.9238	0.0402	2.4615
25	TOTO	0.1628	0.3556	1.8827	0.1965	0.7613
26	TRST	0.0675	0.5778	1.3938	0.1606	0.6077
27	AKPI	0.0181	0.4712	1.4044	0.0024	1.0336
28	ALDO	0.0662	0.4082	1.2236	0.1422	0.9606
29	AMFG	0.1113	0.4446	3.8870	0.1005	0.2679
30	APLI	0.0126	0.5619	1.4367	0.1143	0.5270
31	ARNA	0.1693	0.6385	1.1662	0.2070	0.5498
32	BTON	0.1707	0.1014	3.2959	0.0088	0.2820
33	BUDI	0.0022	0.5528	1.1316	-0.0833	1.6924
34	CPIN	0.2171	0.3719	3.3128	0.1867	0.5103
35	CTBN	0.1278	0.1811	1.7892	-0.0156	0.8823
36	EKAD	0.1322	0.3117	2.4109	0.1723	0.4267
37	IGAR	0.1425	0.1379	4.3635	0.0852	0.2905
38	INKP	0.0075	0.6447	1.6781	-0.0163	2.2070

NO	KODE SAHAM	ROA	FAR	CAR	GOS	DER
39	INTP	0.2093	0.3487	6.0276	0.2450	0.1718
40	IPOL	0.0265	0.6862	0.8752	0.0963	1.0056
41	JPFA	0.0980	0.3708	1.8245	0.1407	1.3012
42	KDSI	0.0646	0.3012	1.5911	0.1024	0.8055
43	LION	0.2227	0.0702	9.3447	0.2441	0.1659
44	LMSH	0.3211	0.1847	4.0675	0.0750	0.3181
45	PICO	0.0187	0.2867	1.2414	-0.0450	1.9863
46	SMCB	0.1110	0.7880	1.4046	0.1977	0.4455
47	SMGR	0.1854	0.6319	1.7059	0.1966	0.4632
48	SRSN	0.0422	0.2001	2.7521	-0.0083	0.4937
49	TKIM	0.0130	0.4398	2.4074	0.0222	2.4639
50	TOTO	0.1550	0.3029	2.1544	0.1750	0.6953
51	TRST	0.0281	0.5790	1.3033	-0.0379	0.6173
52	AKPI	0.0166	0.4778	1.3591	0.1022	1.0252
53	ALDO	0.1256	0.3490	1.2997	0.4283	1.1552
54	AMFG	0.0956	0.4176	4.1778	0.1257	0.2821
55	APLI	0.0062	0.5662	1.8408	-0.1808	0.3944
56	ARNA	0.2094	0.6217	1.2993	0.2730	0.4772
57	BTON	0.1469	0.0846	3.6308	-0.2675	0.2688
58	BUDI	0.0333	0.9868	1.0763	0.1192	1.6921
59	CPIN	0.1608	0.4064	3.7923	0.2042	0.5800
60	CTBN	0.1396	0.2014	1.7870	0.5425	0.8167
61	EKAD	0.3444	0.9122	2.3287	0.0873	0.4455
62	IGAR	0.1113	0.1553	3.3891	0.1563	0.3943
63	INKP	0.0326	0.6606	1.4643	0.3361	1.9543
64	INTP	0.1884	0.3497	6.1481	0.0810	0.1580
65	IPOL	0.0342	0.6787	0.8882	0.3035	0.8337
66	JPFA	0.0429	0.3534	2.0646	0.2007	1.8440
67	KDSI	0.0423	0.4033	1.4445	0.0653	1.4154
68	LION	0.1299	0.1212	6.7288	-0.0007	0.1991
69	LMSH	0.1015	0.1645	4.1966	0.1485	0.2827
70	PICO	0.0248	0.2607	1.3135	0.1537	1.8898
71	SMCB	0.0639	0.8303	0.6392	0.0749	0.6978
72	SMGR	0.1739	0.6126	1.8824	0.2502	0.4123
73	SRSN	0.0380	0.2811	3.2813	0.0213	0.3385
74	TKIM	0.0104	0.4424	2.3257	0.1736	2.2633
75	TOTO	0.1355	0.3200	2.1950	0.0853	0.6861
76	TRST	0.0101	0.6108	1.1429	0.0431	0.9073
77	AKPI	0.0156	0.4763	1.1319	0.1695	1.1500
78	ALDO	0.0590	0.3105	1.3290	0.2367	1.2382

NO	KODE SAHAM	ROA	FAR	CAR	GOS	DER
79	AMFG	0.1170	0.3907	5.6844	0.1417	0.2304
80	APLI	0.0352	0.6077	2.8790	0.0445	0.2125
81	ARNA	0.2078	0.5847	1.6075	0.1355	0.3803
82	BTON	0.0438	0.0818	5.0553	-0.1545	0.1877
83	BUDI	0.0115	0.5979	1.0459	-0.1108	1.7120
84	CPIN	0.0837	0.4342	2.2407	0.1359	0.9064
85	CTBN	0.0980	0.2428	1.8007	-0.1389	0.7765
86	EKAD	0.0991	0.2561	2.3296	0.2577	0.5057
87	IGAR	0.1569	0.1317	4.1209	0.1468	0.3281
88	INKP	0.0194	0.6741	1.3811	0.0072	1.7069
89	INTP	0.1826	0.4204	4.9337	0.0698	0.1654
90	IPOL	0.0144	0.6635	0.8732	-0.0029	0.8436
91	JPFA	0.0245	0.4044	1.7715	0.1423	1.9736
92	KDSI	0.0467	0.3967	1.3679	0.1731	1.4015
93	LION	0.0817	0.1693	3.6947	0.1317	0.3516
94	LMSH	0.0529	0.2110	5.5680	-0.0279	0.2067
95	PICO	0.0258	0.2221	1.6585	0.0144	1.7115
96	SMCB	0.0389	0.8431	3.8078	0.0870	0.9633
97	SMGR	0.1624	0.5893	2.2090	0.1015	0.3725
98	SRSN	0.0312	0.2637	2.8710	0.2052	0.4091
99	TKIM	0.0076	0.4216	1.9001	-0.0094	1.9109
100	TOTO	0.1449	0.3981	2.1085	0.2000	0.6466
101	TRST	0.0092	0.6071	1.2378	0.2335	0.8514
102	AKPI	0.0096	0.5870	1.0306	0.0371	1.6031
103	ALDO	0.0658	0.3213	1.3444	0.0901	1.1413
104	AMFG	0.0799	0.4269	4.6543	-0.0017	0.2596
105	APLI	0.0060	0.5544	1.1785	-0.1136	0.3929
106	ARNA	0.0498	0.6184	1.0207	-0.1974	0.5991
107	BTON	0.0345	0.0719	4.3576	-0.2951	0.2281
108	BUDI	0.0065	0.5243	1.0008	0.0414	1.9549
109	CPIN	0.0742	0.4506	2.1062	0.0328	0.9651
110	CTBN	0.0353	0.2996	1.6501	-0.3543	0.7226
111	EKAD	0.1207	0.2479	3.5688	0.0094	0.3347
112	IGAR	0.1339	0.1732	4.9610	-0.0820	0.2367
113	INKP	0.0316	0.6092	1.4017	0.2677	1.6832
114	INTP	0.1576	0.4998	4.8866	-0.1099	0.1581
115	IPOL	0.0095	0.6960	0.8783	0.0290	0.8328
116	JPFA	0.0306	0.3968	1.7943	0.0231	1.8086
117	KDSI	0.0097	0.3424	1.1566	0.0539	2.1064
118	LION	0.0720	0.1767	3.8023	0.0308	0.4062

NO	KODE SAHAM	ROA	FAR	CAR	GOS	DER
119	LMSH	0.0145	0.2078	8.0889	-0.2990	0.1898
120	PICO	0.0247	0.2184	1.5879	0.0072	1.4517
121	SMCB	0.0115	0.8329	0.6524	-0.0258	1.0499
122	SMGR	0.1186	0.6596	1.5970	-0.0014	0.3904
123	SRSN	0.0270	0.2188	2.1671	0.1242	0.6881
124	TKIM	0.0005	0.4639	1.4322	-0.1107	1.8070
125	TOTO	0.1169	0.3587	2.4067	0.1096	0.6356
126	TRST	0.0075	0.6258	1.3085	-0.0202	0.7156

LAMPIRAN III
HASIL UJI DATA MURNI

1. Statistic Deskriptif (130 sampel)

Descriptive Statistics					
	N	Minimum	Maximum	Mean	Std. Deviation
ROA	130	.0005	.3444	.082134	.0720270
FAR	130	.0005	.9868	.408144	.2081944
CAR	130	.6392	9.3447	2.449156	1.6798801
GOS	130	-.3543	.5425	.093919	.1472885
DER	130	.1536	5.1524	.966404	.8973622
Valid N (listwise)	130				

2.

Model Summary^b

Model	R	R Square	Adjusted R Square	Std. Error of the Estimate
1	.643 ^a	.414	.395	.6977935

Model	Change Statistics					Durbin-Watson
	R Square Change	F Change	df1	df2	Sig. F Change	
1	.414	22.085	4	125	.000	2.030

a. Predictors: (Constant), GOS, FAR, ROA, CAR

b. Dependent Variable: DER

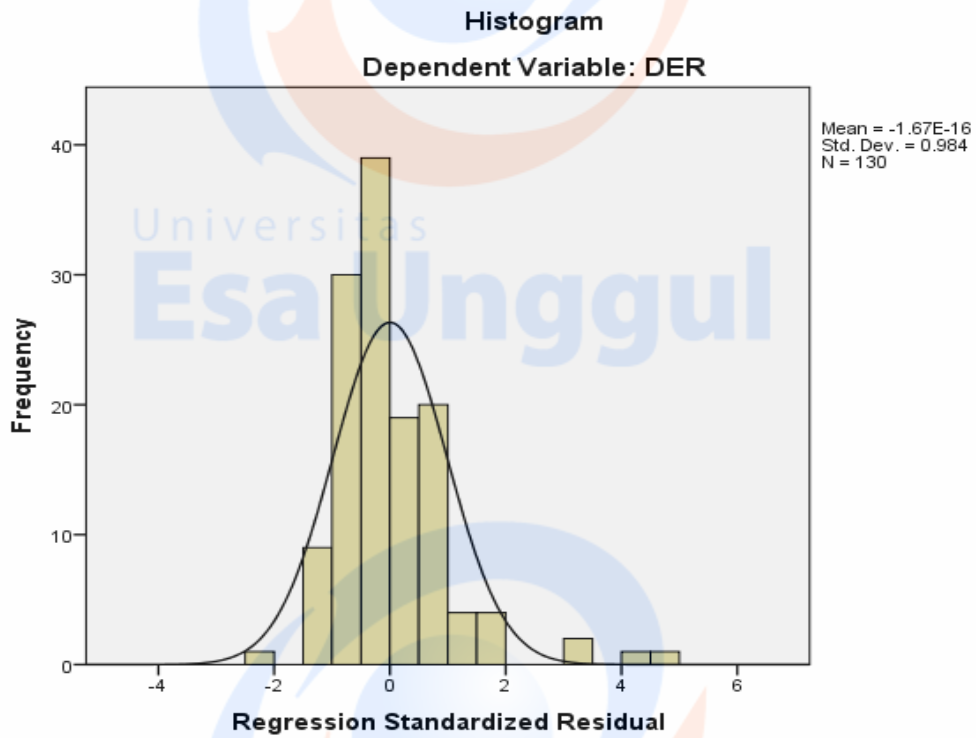
Coefficients^a

Model	Unstandardized Coefficients		Standardized Coefficients	t	Sig.
	B	Std. Error	Beta		
(Constant)	2.194	.223		9.817	.000
ROA	-4.971	.985	-.399	-5.048	.000
1 FAR	-1.053	.339	-.244	-3.109	.002
CAR	-.210	.047	-.393	-4.475	.000
GOS	1.336	.440	.219	3.039	.003

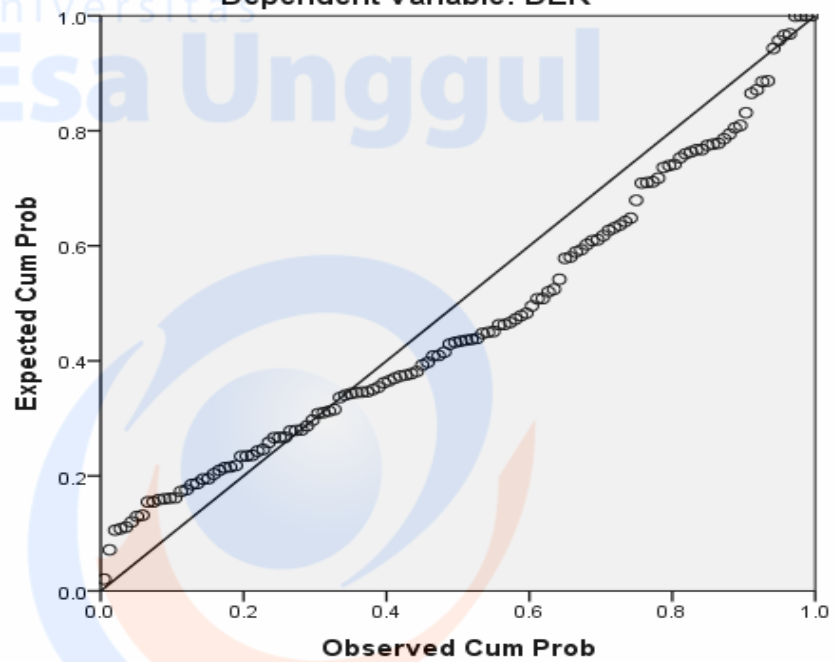
a. Dependent Variable: DER

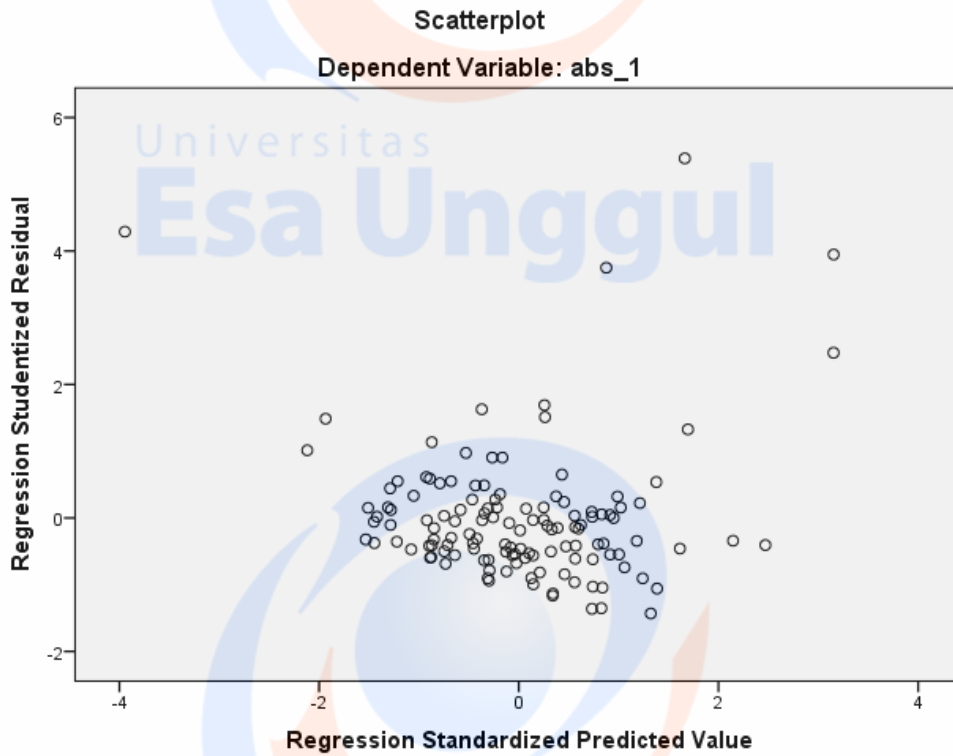
Model	Collinearity Statistics	
	Tolerance	VIF
(Constant)		
ROA	.750	1.333
1 FAR	.759	1.318
CAR	.607	1.648
GOS	.900	1.111

a. Dependent Variable: DER



Normal P-P Plot of Regression Standardized Residual
Dependent Variable: DER





Casewise

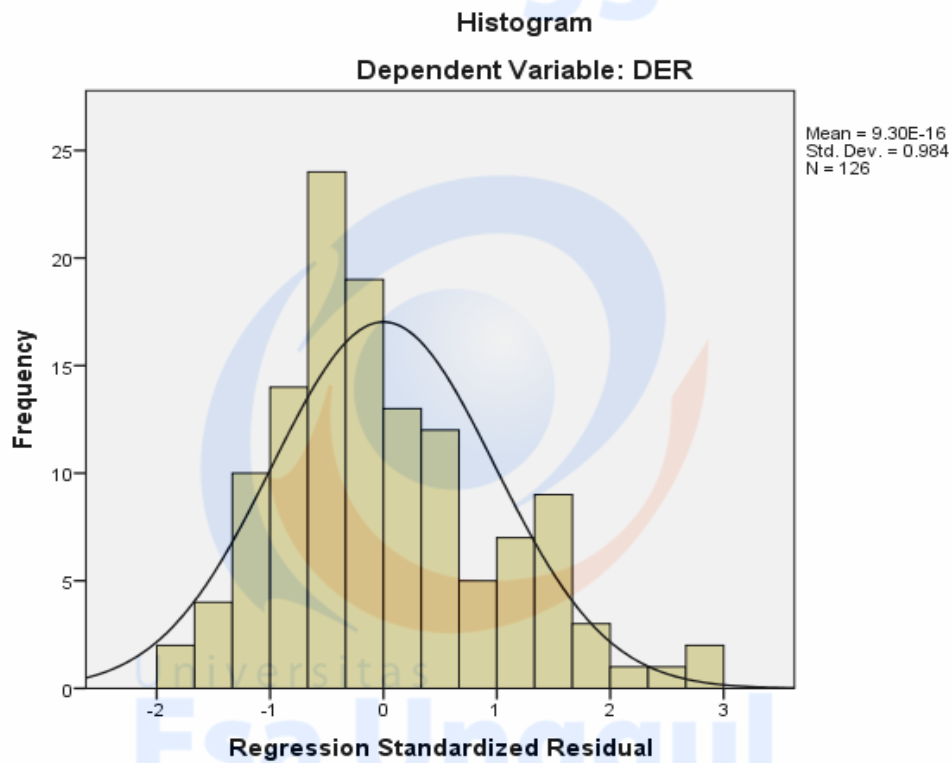
Casewise Diagnostics^a

Case Number	Std. Residual	DER	Predicted Value	Residual
38	3.279	3.7379	1.450058	2.2878292
64	4.506	5.0631	1.918809	3.1443174
90	4.040	5.1524	2.333300	2.8191256
116	3.165	4.5469	2.338080	2.2088029

a. Dependent Variable: DER

LAMPIRAN IV
DATA PENELITIAN

HISTOGRAM



Collinearity Diagnostics^a

Model	Dimension	Eigenvalue	Condition Index	Variance Proportions				
				(Constant)	ROA	FAR	CAR	GOS
1	1	3.630	1.000	.00	.02	.01	.01	.02
	2	.657	2.350	.00	.00	.00	.04	.78
	3	.460	2.811	.01	.17	.15	.07	.02
	4	.210	4.161	.01	.80	.03	.31	.16
	5	.043	9.160	.97	.00	.81	.57	.02

a. Dependent Variable: DER

Correlations

		DER	ROA	FAR	CAR	GOS
Pearson Correlation	DER	1.000	-.565	.266	-.561	.007
	ROA	-.565	1.000	-.172	.405	.263
	FAR	.266	-.172	1.000	-.529	.073
	CAR	-.561	.405	-.529	1.000	-.086
	GOS	.007	.263	.073	-.086	1.000
Sig. (1-tailed)	DER	.	.000	.001	.000	.467
	ROA	.000	.	.027	.000	.001
	FAR	.001	.027	.	.000	.207
	CAR	.000	.000	.000	.	.170
	GOS	.467	.001	.207	.170	.
N	DER	126	126	126	126	126
	ROA	126	126	126	126	126
	FAR	126	126	126	126	126
	CAR	126	126	126	126	126
	GOS	126	126	126	126	126