

LAMPIRAN-LAMPIRAN

Lampiran 1. Tabel Tobin's Q perusahaan-perusahaan industri dasar dan kimia

No.	Nama Perusahaan	Kode	2014	2015	2016
1.	Indocement Tunggul Prakarsa Tbk	INTP	3,11	3,33	2,90
2.	Semen Baturaja (Persero) Tbk	SMBR	0,97	1,35	1,29
3.	Holcim Indonesia Tbk	SMCB	1,46	0,95	0,94
4.	Semen Indonesia (Persero) Tbk	SMGR	2,05	3,07	3,02
5.	Asahimas Flat Glass Tbk.	AMFG	0,87	1,08	1,08
6.	Arwana Citramulia Tbk	ARNA	2,94	5,35	5,63
7.	Keramik Indonesia Assosiasi Tbk	KIAS	1,03	0,78	0,73
8.	Mulia Industrindo Tbk.	MLIA	0,91	0,94	0,95
9.	Surya Toto Indonesia Tbk	TOTO	3,33	2,41	2,68
10.	Alakasa Industrindo Tbk	ALKA	1,11	1,09	1,22
11.	Alumindo Light Metal Industry Tbk	ALMI	0,85	0,80	0,85
12.	Saranacental Bajatama Tbk	BAJA	1,36	0,99	1,45
13.	Betonjaya Manunggal Tbk	BTON	2,39	1,90	0,72
14.	Citra Tubindo Tbk	CTBN	1,66	1,75	1,52
15.	Gunawan Dianjaya Steel Tbk	GDST	0,98	0,73	1,08
16.	Indal Aluminium Industry Tbk	INAI	0,92	0,96	0,96
17.	Steel Pipe Industry of Indonesia Tbk	ISSP	0,78	0,89	0,80
18.	Jaya Pari Steel Tbk	JPRS	0,53	0,33	0,37
19.	Krakatau Steel (Persero) Tbk	KRAS	0,93	0,62	0,83
20.	Lion Metal Works Tbk	LION	1,14	1,07	1,42
21.	Lionmesh Prima Tbk	LMSH	0,57	0,61	0,76
22.	Pelat Timah Nusantara Tbk	NIKL	0,93	0,75	4,62
23.	Tembaga Mulia Semanan Tbk	TBMS	1,02	0,78	0,79
24.	Barito Pacific Tbk	BRPT	0,62	0,50	0,76
25.	Budi Starch & Sweetener Tbk	BUDI	0,83	0,75	0,75
26.	Duta Pertiwi Nusantara Tbk	DPNS	0,56	0,59	0,57
27.	Ekadharma International Tbk	EKAD	0,97	1,21	3,30
28.	Intanwijaya Internasional Tbk	INCI	0,42	0,36	0,39
29.	Indo Acidatama Tbk	SRSN	0,93	0,94	3,23

30.	Unggul Indah Cahaya Tbk	UNIC	0,60	0,54	0,60
31.	Argha Karya Prima Industry Tbk	AKPI	0,82	0,79	0,77
32.	Asiaplast Industries Tbk	APLI	0,60	0,62	0,60
33.	Berlina Tbk	BRNA	1,24	0,94	1,12
34.	Lotte Chemical Titan Tbk	FPNI	0,80	0,74	0,79
35.	Champion Pacific Indonesia Tbk	IGAR	0,76	1,12	1,19
36.	Indopoly Swakarsa Industry Tbk	IPOL	0,57	0,67	0,66
37.	Trias Sentosa Tbk	TRST	0,68	0,79	0,69
38.	Charoen Pokphand Indonesia Tbk	CPIN	2,22	3,45	3,89
39.	Japfa Comfeed Indonesia Tbk	JPFA	1,07	1,35	1,58
40.	Malindo Feedmill Tbk	MAIN	2,05	1,47	1,29
41.	Sierad Produce Tbk	SIPD	0,79	1,18	0,91
42.	SLJ Gloal Tbk	SULI	1,62	1,38	1,79
43.	Tirta Mahakam Resources Tbk	TIRT	1,01	0,95	0,94
44.	Alkindo Naratama Tbk	ALDO	1,69	1,64	1,33
45.	Fajar Surya Wisesa Tbk	FASW	1,44	1,02	1,87
46.	Indah Kiat Pulp & Paper Tbk	INKP	0,70	0,68	0,66
47.	Toba Pulp Lestari Tbk	INRU	1,00	0,72	0,61
48.	Kertas Basuki Rachmat Indonesia Tbk	KBRI	0,81	0,94	0,99
49.	Kedawung Setia Industrial Tbk	KDSI	0,74	0,74	0,77
50.	Suparma Tbk	SPMA	0,81	0,74	0,79
51.	Pabrik Kertas Tjiwi Kimia Tbk	TKIM	0,72	0,60	0,71

Lampiran 2. Data pengungkapan CSR Tahun 2014

Kode	Ling	Enrg	K3	LnTk	Prod	Masy	Um	Jml	CSR
INTP	12	7	8	18	9	6	2	62	0,794872
SMBR	11	6	7	19	10	6	2	61	0,782051
SMCB	11	7	7	13	4	7	2	51	0,653846
SMGR	10	7	8	16	10	4	2	57	0,730769
AMFG	11	7	7	19	8	5	2	59	0,75641
ARNA	12	7	5	14	9	6	2	55	0,705128
KIAS	2	3	4	1	6	5	0	21	0,269231
MLIA	7	0	6	8	4	4	0	29	0,371795
TOTO	11	5	8	16	8	1	1	50	0,641026
ALKA	10	7	6	14	6	1	2	46	0,589744
ALMI	6	3	4	12	6	3	2	36	0,461538
BAJA	6	4	6	15	5	2	2	40	0,512821
BTON	7	1	4	9	5	1	2	29	0,371795
CTBN	10	6	6	16	7	6	2	53	0,679487
GDST	8	1	3	13	6	3	2	36	0,461538
INAI	2	4	1	7	1	3	2	20	0,25641
ISSP	8	6	1	4	6	3	2	30	0,384615
JPRS	1	0	1	4	1	1	2	10	0,128205
KRAS	11	7	7	19	7	6	2	59	0,75641
LION	6	4	2	9	2	3	2	28	0,358974
LMSH	4	1	3	8	3	2	1	22	0,282051
NIKL	6	4	2	15	3	4	2	36	0,461538
TBMS	9	4	5	7	5	0	0	30	0,384615
BRPT	5	4	1	5	7	2	1	25	0,320513
BUDI	7	6	2	12	8	3	2	40	0,512821
DPNS	7	5	4	10	4	4	2	36	0,461538
EKAD	2	1	4	9	2	3	2	23	0,294872
INCI	6	0	4	9	1	2	2	24	0,307692
SRSN	8	3	3	10	9	4	2	39	0,5
UNIC	6	0	5	13	2	4	2	32	0,410256

AKPI	8	0	4	8	8	3	2	33	0,423077
APLI	8	5	3	3	5	0	0	24	0,307692
BRNA	6	0	5	9	6	1	2	29	0,371795
FPNI	2	3	5	8	6	1	2	27	0,346154
IGAR	5	4	6	7	4	3	2	31	0,397436
IPOL	10	7	8	15	8	5	2	55	0,705128
TRST	0	0	2	8	3	3	2	18	0,230769
CPIN	1	4	3	3	5	4	2	22	0,282051
JPFA	7	6	8	15	10	6	2	54	0,692308
MAIN	0	1	5	9	9	3	2	29	0,371795
SIPD	1	0	6	16	8	3	2	36	0,461538
SULI	2	2	2	3	2	4	2	17	0,217949
TIRT	2	2	2	8	2	2	2	20	0,25641
ALDO	9	6	4	7	5	4	2	37	0,474359
FASW	10	6	5	7	6	5	2	41	0,525641
INKP	12	4	6	12	9	7	2	52	0,666667
INRU	10	5	2	6	6	2	2	33	0,423077
KBRI	8	2	4	7	3	2	2	28	0,358974
KDSI	0	0	0	3	1	2	0	6	0,076923
SPMA	5	0	0	5	4	4	2	20	0,25641
TKIM	11	6	6	12	5	6	2	48	0,615385

Lampiran 3. Data pengungkapan CSR Tahun 2015

Kode	Ling	Enrg	K3	LnTk	Prod	Masy	Um	Jml	CSR
INTP	10	7	8	18	9	6	2	60	0,769231
SMBR	10	7	6	19	10	5	2	59	0,75641
SMCB	9	7	8	10	3	7	2	46	0,589744
SMGR	9	7	7	16	10	6	2	57	0,730769
AMFG	11	7	6	19	8	5	2	58	0,74359
ARNA	10	7	5	15	7	6	2	52	0,666667
KIAS	1	4	4	1	5	4	1	20	0,25641
MLIA	7	0	6	8	4	2	2	29	0,371795
TOTO	10	5	8	15	8	4	2	52	0,666667
ALKA	10	7	6	14	5	0	2	44	0,564103
ALMI	6	3	4	12	4	3	2	34	0,435897
BAJA	7	4	6	15	5	2	2	41	0,525641
BTON	7	1	5	9	6	1	2	31	0,397436
CTBN	9	6	6	16	7	6	2	52	0,666667
GDST	5	1	4	13	7	3	2	35	0,448718
INAI	3	4	1	7	1	5	2	23	0,294872
ISSP	9	6	1	7	7	3	2	35	0,448718
JPRS	6	0	3	8	3	2	1	23	0,294872
KRAS	11	7	7	20	9	6	2	62	0,794872
LION	4	4	5	8	3	2	2	28	0,358974
LMSH	3	1	3	7	2	2	2	20	0,25641
NIKL	5	4	2	18	5	5	2	41	0,525641
TBMS	9	4	5	8	5	1	1	33	0,423077
BRPT	5	4	1	5	7	2	1	25	0,320513
BUDI	7	6	2	12	8	3	2	40	0,512821
DPNS	7	5	4	10	4	4	2	36	0,461538
EKAD	2	4	4	9	1	3	2	25	0,320513
INCI	6	0	4	9	1	2	2	24	0,307692
SRSN	8	3	3	10	7	4	2	37	0,474359
UNIC	6	0	5	13	2	4	2	32	0,410256

AKPI	8	0	4	6	8	3	2	31	0,397436
APLI	8	5	3	3	5	0	0	24	0,307692
BRNA	6	0	5	9	6	1	2	29	0,371795
FPNI	4	3	7	9	6	2	2	33	0,423077
IGAR	5	4	6	7	4	3	2	31	0,397436
IPOL	10	7	7	15	8	5	2	54	0,692308
TRST	0	0	2	8	3	3	2	18	0,230769
CPIN	1	4	3	2	7	4	2	23	0,294872
JPFA	8	6	8	19	8	6	2	57	0,730769
MAIN	6	7	7	11	9	3	2	45	0,576923
SIPD	2	0	7	16	8	3	2	38	0,487179
SULI	2	2	2	3	2	5	2	18	0,230769
TIRT	8	3	2	9	2	4	2	30	0,384615
ALDO	9	6	4	7	5	4	2	37	0,474359
FASW	10	6	4	7	6	5	2	40	0,512821
INKP	12	4	5	11	7	7	2	48	0,615385
INRU	10	5	1	6	6	3	2	33	0,423077
KBRI	7	2	4	7	3	3	2	28	0,358974
KDSI	2	0	0	4	3	2	2	13	0,166667
SPMA	5	0	0	5	4	0	0	14	0,179487
TKIM	10	6	6	12	7	5	2	48	0,615385

Lampiran 4. Data pengungkapan CSR Tahun 2016

Kode	Ling	Enrg	K3	LnTk	Prod	Masy	Um	Jml	CSR
INTP	11	7	8	20	9	4	2	61	0,782051
SMBR	10	6	7	19	10	3	2	57	0,730769
SMCB	11	7	6	9	4	6	2	45	0,576923
SMGR	10	7	8	17	10	5	2	59	0,75641
AMFG	11	7	7	19	8	6	2	60	0,769231
ARNA	11	7	5	15	8	5	2	53	0,679487
KIAS	0	1	4	1	7	1	2	16	0,205128
MLIA	8	1	0	6	5	3	2	25	0,320513
TOTO	11	5	8	15	8	4	2	53	0,679487
ALKA	10	7	6	14	4	0	2	43	0,551282
ALMI	6	3	4	12	4	3	2	34	0,435897
BAJA	7	4	6	15	5	2	2	41	0,525641
BTON	7	1	5	9	5	1	2	30	0,384615
CTBN	9	6	6	16	7	6	2	52	0,666667
GDST	5	1	3	13	6	3	2	33	0,423077
INAI	3	4	1	7	1	4	2	22	0,282051
ISSP	11	6	2	7	7	3	2	38	0,487179
JPRS	6	0	4	8	3	0	1	22	0,282051
KRAS	11	7	6	20	7	6	2	59	0,75641
LION	5	4	4	11	5	2	2	33	0,423077
LMSH	6	1	5	6	4	2	1	25	0,320513
NIKL	6	5	5	17	9	6	2	50	0,641026
TBMS	9	4	5	8	5	2	2	35	0,448718
BRPT	5	4	0	5	7	2	1	24	0,307692
BUDI	7	7	2	12	8	4	2	42	0,538462
DPNS	7	5	4	11	4	5	2	38	0,487179
EKAD	2	4	4	9	2	3	2	26	0,333333
INCI	6	0	4	10	1	3	2	26	0,333333
SRSN	8	3	6	9	7	4	2	39	0,5
UNIC	6	0	4	13	2	5	2	32	0,410256

AKPI	8	0	4	6	9	3	2	32	0,410256
APLI	8	5	3	3	5	0	0	24	0,307692
BRNA	6	0	5	9	6	3	2	31	0,397436
FPNI	3	3	6	8	6	4	2	32	0,410256
IGAR	5	5	6	7	4	3	2	32	0,410256
IPOL	11	7	7	16	8	6	2	57	0,730769
TRST	0	0	2	8	3	3	2	18	0,230769
CPIN	6	4	3	2	8	4	2	29	0,371795
JPFA	8	6	7	19	8	5	2	55	0,705128
MAIN	9	6	7	12	9	0	0	43	0,551282
SIPD	5	6	7	16	8	3	2	47	0,602564
SULI	2	2	2	3	2	5	2	18	0,230769
TIRT	11	6	2	10	2	5	2	38	0,487179
ALDO	9	6	4	7	5	3	2	36	0,461538
FASW	9	6	4	7	4	5	2	37	0,474359
INKP	12	4	5	11	7	7	2	48	0,615385
INRU	9	5	2	6	7	4	2	35	0,448718
KBRI	7	2	4	7	3	3	2	28	0,358974
KDSI	4	0	0	4	3	3	2	16	0,205128
SPMA	5	0	0	5	4	0	0	14	0,179487
TKIM	9	6	6	12	5	6	2	46	0,589744

Lampiran 5. Data ROE Tahun 2014-2016

No.	Nama Perusahaan	Kode	2014	2015	2016
1.	Indocement Tunggul Prakarsa Tbk	INTP	0,2128	0,1825	0,1284
2.	Semen Baturaja (Persero) Tbk	SMBR	0,1208	0,1201	0,0578
3.	Holcim Indonesia Tbk	SMCB	0,0764	0,0236	-0,0134
4.	Semen Indonesia (Persero) Tbk	SMGR	0,2229	0,1649	0,1483
5.	Asahimas Flat Glass Tbk.	AMFG	0,144	0,1007	0,0617
6.	Arwana Citramulia Tbk	ARNA	0,2868	0,0796	0,067
7.	Keramik Indonesia Assosiasi Tbk	KIAS	0,0436	-0,0903	-0,0439
8.	Mulia Industrindo Tbk.	MLIA	0,0946	-0,1398	0,0241
9.	Surya Toto Indonesia Tbk	TOTO	0,2386	0,1912	0,0993
10.	Alakasa Industrindo Tbk	ALKA	0,0421	-0,019	0,0023
11.	Alumindo Light Metal Industry Tbk	ALMI	0,003	-0,0949	-0,1551
12.	Saranacental Bajatama Tbk	BAJA	0,0748	-0,0578	0,1863
13.	Betonjaya Manunggal Tbk	BTON	0,052	0,0424	-0,0599
14.	Citra Tubindo Tbk	CTBN	0,1742	0,0608	0,0367
15.	Gunawan Dianjaya Steel Tbk	GDST	-0,016	-0,0686	0,0359
16.	Indal Aluminium Industry Tbk	INAI	0,1513	0,1193	0,1061
17.	Steel Pipe Industry of Indonesia Tbk	ISSP	0,0924	0,0623	0,0302
18.	Jaya Pari Steel Tbk	JPRS	-0,0195	-0,0661	-0,0609
19.	Krakatau Steel (Persero) Tbk	KRAS	-0,1759	-0,1826	-0,068
20.	Lion Metal Works Tbk	LION	0,1104	0,1012	0,0748
21.	Lionmesh Prima Tbk	LMSH	0,0638	0,0173	0,0179
22.	Pelat Timah Nusantara Tbk	NIKL	-0,2002	-0,1604	0,0449
23.	Tembaga Mulia Semanan Tbk	TBMS	0,2204	0,1002	0,2101
24.	Barito Pacific Tbk	BRPT	-0,0013	0,0042	0,1491
25.	Budi Starch & Sweetener Tbk	BUDI	0,0312	0,0191	0,0299
26.	Duta Pertiwi Nusantara Tbk	DPNS	0,0615	0,0409	0,0297
27.	Ekadharma International Tbk	EKAD	0,1492	0,1611	0,1456
28.	Intanwijaya Internasional Tbk	INCI	0,0804	0,1101	0,0288
29.	Indo Acidatama Tbk	SRSN	0,044	0,0456	0,0368
30.	Unggul Indah Cahaya Tbk	UNIC	0,0179	-0,0062	0,1215

31.	Argha Karya Prima Industry Tbk	AKPI	0,0335	0,025	0,0377
32.	Asiaplast Industries Tbk	APLI	0,0427	0,0084	0,0827
33.	Berlina Tbk	BRNA	0,1556	-0,0086	0,0215
34.	Lotte Chemical Titan Tbk	FPNI	-0,0694	0,031	0,0157
35.	Champion Pacific Indonesia Tbk	IGAR	0,2084	0,1656	0,1682
36.	Indopoly Swakarsa Industry Tbk	IPOL	0,0265	0,0174	0,1057
37.	Trias Sentosa Tbk	TRST	0,0171	0,0129	0,015
38.	Charoen Pokphand Indonesia Tbk	CPIN	0,1596	0,1459	0,1714
39.	Japfa Comfeed Indonesia Tbk	JPFA	0,0727	0,0858	0,2427
40.	Malindo Feedmill Tbk	MAIN	-0,0787	-0,0401	0,131
41.	Sierad Produce Tbk	SIPD	0,0016	-0,4931	0,0307
42.	SLJ Gloal Tbk	SULI	-0,0151	-0,0143	-0,0497
43.	Tirta Mahakam Resources Tbk	TIRT	0,2817	-0,0095	0,4782
44.	Alkindo Naratama Tbk	ALDO	0,1321	0,1409	0,1361
45.	Fajar Surya Wisesa Tbk	FASW	0,0527	-0,1263	0,2235
46.	Indah Kiat Pulp & Paper Tbk	INKP	0,0524	0,0849	0,0357
47.	Toba Pulp Lestari Tbk	INRU	0,0114	-0,022	0,2194
48.	Kertas Basuki Rachmat Indonesia Tbk	KBRI	-0,0259	-0,2988	-0,1812
49.	Kedawung Setia Industrial Tbk	KDSI	0,1122	0,0303	0,0723
50.	Suparma Tbk	SPMA	0,0604	-0,0566	0,0842
51.	Pabrik Kertas Tjiwi Kimia Tbk	TKIM	0,022	0,0015	0,0122

Lampiran 6. *Checklist Pengungkapan Corporate Social Responsibility*

NO.	KATEGORI	NILAI
LINGKUNGAN		
1.	Pengendalian polusi kegiatan operasi; pengeluaran riset dan pengembangan untuk pengurangan polusi.	
2.	Pernyataan yang menunjukkan bahwa operasi perusahaan tidak mengakibatkan polusi atau memenuhi ketentuan hukum dan peraturan polusi.	
3.	Pernyataan yang menunjukkan bahwa polusi operasi telah atau akan dikurangi.	
4.	Pencegahan atau perbaikan kerusakan lingkungan akibat pengolahan sumber alam, misalnya reklamasi daratan atau reboisasi.	
5.	Konservasi sumber daya alam, misalnya mendaur ulang kaca, besi, minyak, air, dan kertas.	
6.	Penggunaan material daur ulang.	
7.	Menerima penghargaan berkaitan dengan program lingkungan yang dibuat perusahaan.	
8.	Merancang fasilitas yang harmonis dengan lingkungan.	
9.	Kontribusi dalam seni yang bertujuan untuk memperindah lingkungan	
10.	Kontribusi dalam pemugaran bangunan sejarah.	
11.	Pengolahan limbah.	
12.	Mempelajari dampak lingkungan untuk memonitor dampak lingkungan perusahaan.	
13.	Perlindungan lingkungan hidup.	
ENERGI		
14.	Menggunakan energi secara lebih efisien dalam kegiatan operasi.	
15.	Memanfaatkan barang bekas untuk memproduksi energi.	
16.	Penghematan energi sebagai hasil produk daur ulang.	
17.	Membahas upaya perusahaan dalam mengurangi konsumsi energi	
18.	Peningkatan efisiensi energi dari produk.	
19.	Riset yang mengarah pada peningkatan efisiensi energi dari produk.	
20.	Kebijakan energi perusahaan.	
KESEHATAN DAN KESELAMATAN TENAGA KERJA		
21.	Mengurangi polusi, iritasi, atau resiko dalam lingkungan kerja	
22.	Mempromosikan keselamatan tenaga kerja dan kesehatan fisik atau mental	
23.	Statistik kecelakaan kerja.	

24.	Mentaati peraturan standar kesehatan dan keselamatan kerja.	
25.	Menerima penghargaan berkaitan dengan keselamatan kerja.	
26.	Menetapkan suatu komite keselamatan kerja.	
27.	Melaksanakan riset untuk meningkatkan keselamatan kerja.	
28.	Pelayanan kesehatan tenaga kerja.	
LAIN-LAIN TENTANG TENAGA KERJA		
29.	Perekrutan atau memanfaatkan tenaga kerja wanita orang cacat.	
30.	Persentase/jumlah tenaga kerja wanita/orang cacat dalam tingkat managerial.	
31.	Tujuan penggunaan tenaga kerja wanita atau orang cacat	
32.	Program untuk kemajuan tenaga kerja wanita/orang cacat.	
33.	Pelatihan tenaga kerja melalui program tertentu di tempat kerja.	
34.	Memberi bantuan keuangan pada tenaga kerja dalam bidang pendidikan.	
35.	Mendirikan suatu pusat pelatihan tenaga kerja.	
36.	Bantuan atau bimbingan untuk tenaga kerja yang dalam proses mengundurkan diri atau yang telah membuat kesalahan.	
37.	Perencanaan kepemilikan rumah karyawan.	
38.	Fasilitas untuk aktivitas rekreasi.	
39.	Persentase gaji untuk pensiun.	
40.	Kebijakan penggajian dalam perusahaan.	
41.	Jumlah tenaga kerja dalam perusahaan.	
42.	Tingkatan managerial yang ada.	
43.	Disposisi staff – dimana staff ditemukan.	
44.	Jumlah staff, masa kerja, dan kelompok usia mereka.	
45.	Statistik tenaga kerja, misal: penjualan per tenaga kerja.	
46.	Kualifikasi tenaga kerja yang direkrut.	
47.	Rencana kepemilikan saham oleh tenaga kerja.	
48.	Rencana yang pembagian keuntungan lain.	
49.	Informasi hubungan manajemen dengan tenaga dalam meningkatkan kepuasan & motivasi kerja.	
50.	Informasi stabilitas pekerjaan tenaga kerja & masa depan perusahaan.	
51.	Laporan tenaga kerja yang terpisah.	
52.	Hubungan perusahaan dengan serikat buruh.	
53.	Gangguan dan aksi tenaga kerja.	

54.	Informasi bagaimana aksi tenaga kerja dinegosiasikan.	
55.	Kondisi kerja secara umum.	
56.	Re-organisasi perusahaan yang mempengaruhi tenaga kerja.	
57.	Statistik perputaran tenaga kerja.	
PRODUK		
58.	Pengembangan produk perusahaan, termasuk pengemasannya.	
59.	Gambaran pengeluaran riset dan pengembangan produk.	
60.	Informasi proyek riset perusahaan untuk memperbaiki produk.	
61.	Produk memenuhi standar keselamatan.	
62.	Membuat produk lebih aman untuk konsumen.	
63.	Melaksanakan riset atas tingkat keselamatan produk perusahaan.	
64.	Peningkatan kebersihan/kesehatan dalam pengolahan dan penyiapan produk.	
65.	Informasi atas keselamatan produk perusahaan.	
66.	Informasi mutu produk yang dicerminkan dalam penerimaan penghargaan.	
67.	Informasi yang dapat diverifikasi bahwa mutu produk telah meningkat (misalnya ISO 9000)	
KETERLIBATAN MASYARAKAT		
68.	Sumbangan tunai, produk, pelayanan untuk mendukung aktivitas masyarakat, pendidikan & seni.	
69.	Tenaga kerja paruh waktu dari mahasiswa/pelajar.	
70.	Sebagai sponsor untuk proyek kesehatan masyarakat.	
71.	Membantu riset medis.	
72.	Sponsor untuk konferensi pendidikan, seminar atau pameran seni.	
73.	Membiayai program beasiswa.	
74.	Ada fasilitas perusahaan untuk masyarakat.	
75.	Sponsor kampanye nasional.	
76.	Mendukung pengembangan industri lokal.	
UMUM		
77.	Tujuan/kebijakan perusahaan secara umum berkaitan dengan tanggung jawab sosial perusahaan kepada masyarakat.	
78.	Informasi berhubungan dengan tanggung jawab sosial perusahaan selain yang disebutkan di atas.	

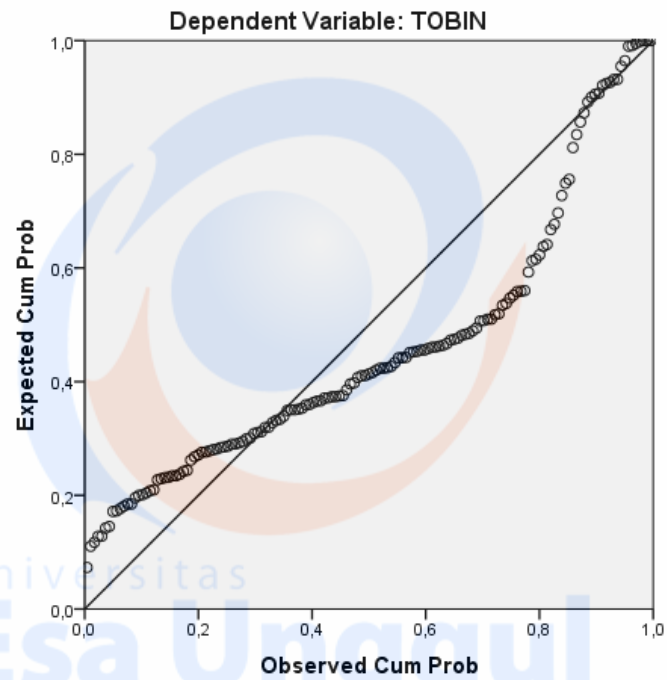
Lampiran 7. Uji Statistik Deskriptif

Descriptive Statistics

	N	Minimum	Maximum	Mean	Std. Deviation
CSR	153	,0769	,7949	,468497	,1676675
ROE	153	-,4931	,4782	,050434	,1132650
TOBIN	153	,3326	5,6259	1,235036	,9106306
Valid N (listwise)	153				

Lampiran 8. Hasil Uji Normalitas Awal

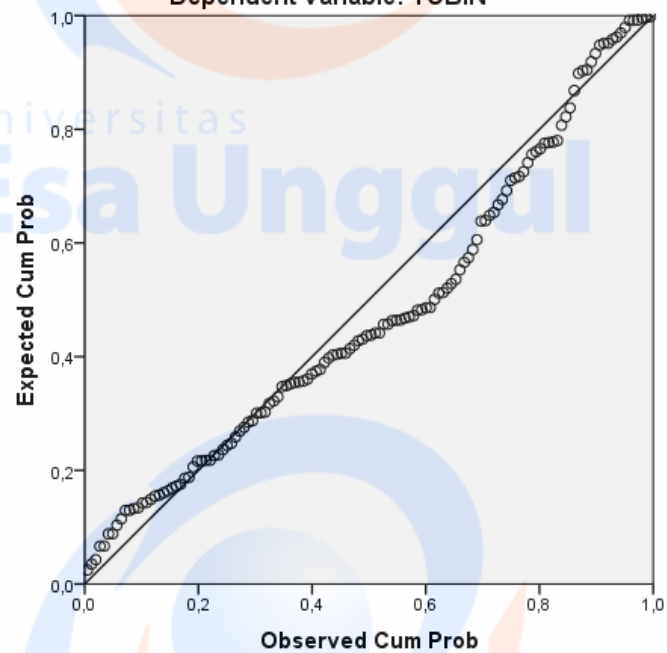
Normal P-P Plot of Regression Standardized Residual



Lampiran 9. Hasil Uji Normalitas Akhir

Normal P-P Plot of Regression Standardized Residual

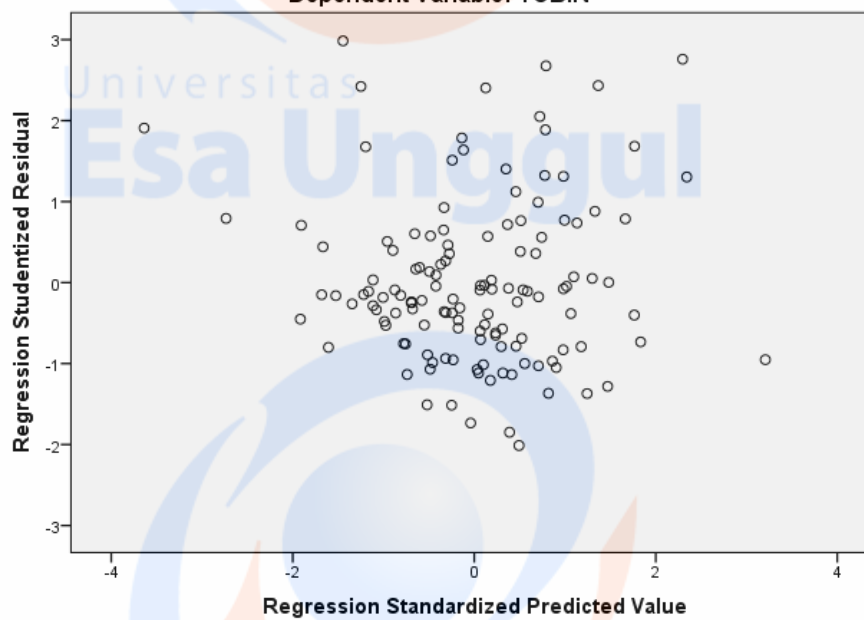
Dependent Variable: TOBIN



Lampiran 10. Uji Heteroskedastisitas

Scatterplot

Dependent Variable: TOBIN



Lampiran 11. Uji Multikolinieritas

Coefficients^a

Model		Collinearity Statistics	
		Tolerance	VIF
1	(Constant)		
	CSR	1,000	1,000
	ROE	1,000	1,000

Lampiran 12. Uji F

ANOVA^a

Model		Sum of Squares	df	Mean Square	F	Sig.
1	Regression	1,145	2	,573	5,165	,007 ^b
	Residual	14,523	131	,111		
	Total	15,668	133			

a. Dependent Variable: TOBIN

b. Predictors: (Constant), ROE, CSR

Lampiran 13. Uji t

Coefficients^a

Model		Unstandardized Coefficients		Standardized Coefficients	t	Sig.
		B	Std. Error	Beta		
1	(Constant)	,761	,086		8,821	,000
	CSR	,338	,177	,160	1,904	,059
	ROE	,654	,257	,214	2,548	,012

Lampiran 14. Uji Koefisien Determinasi

Model Summary^b

Model	R	R Square	Adjusted R Square
1	,270 ^a	,073	,059

a. Predictors: (Constant), ROE, CSR

b. Dependent Variable: TOBIN

Lampiran 15. Data setelah dilakukan pengeluan data Outlier (digunakan dalam seluruh pengujian statistik)

	CSR	ROE	TOBIN
1	,7821	,1208	,9735
2	,7564	,1201	1,3523
3	,7308	,0578	1,2875
4	,6538	,0764	1,4644
5	,5897	,0236	,9524
6	,5769	-,0134	,9357
7	,7308	,2229	2,0500
8	,7564	,1440	,8718
9	,7436	,1007	1,0789
10	,7692	,0617	1,0783
11	,3718	,0436	1,0331
12	,3718	-,0903	,7788
13	,3205	-,0439	,7298
14	,6410	,0946	,9131
15	,6667	-,1398	,9391
16	,6795	,0241	,9483
17	,5897	,0421	1,1149
18	,4359	-,0190	1,0871
19	,4359	,0023	1,2171
20	,4615	,0030	,8518
21	,5256	-,0949	,7976
22	,5256	-,1551	,8479
23	,5128	,0748	1,3553

	CSR	ROE	TOBIN
24	,3974	-,0578	,9890
25	,3846	,1863	1,4486
26	,6667	,0424	1,8961
27	,6667	-,0599	,7160
28	,6795	,1742	1,6564
29	,4487	,0608	1,7496
30	,4231	,0367	1,5203
31	,4615	-,0160	,9809
32	,2949	-,0686	,7292
33	,2821	,0359	1,0792
34	,2564	,1513	,9162
35	,4487	,1193	,9610
36	,4872	,1061	,9592
37	,3846	,0924	,7793
38	,2949	,0623	,8869
39	,2821	,0302	,7952
40	,1282	-,0195	,5306
41	,7949	-,0661	,3326
42	,7564	-,0609	,3738
43	,7564	-,1759	,9316
44	,3590	-,1826	,6158
45	,4231	-,0680	,8294
46	,3590	,1104	1,1432

	CSR	ROE	TOBIN
47	,2564	,1012	1,0663
48	,3205	,0748	1,4180
49	,2821	,0638	,5721
50	,5256	,0173	,6138
51	,6410	,0179	,7624
52	,4615	-,2002	,9300
53	,4231	-,1604	,7462
54	,3846	,2204	1,0200
55	,4231	-,1002	,7800
56	,4487	,2101	,7900
57	,3205	-,0013	,6195
58	,3205	,0042	,4967
59	,3077	,1491	,7575
60	,5128	,0312	,8256
61	,5128	,0191	,7484
62	,5385	,0299	,7469
63	,4615	,0615	,5567
64	,4615	,0409	,5878
65	,4872	,0297	,5747
66	,2949	,1492	,9680
67	,3205	,1611	1,2107
68	,3077	,0804	,4171
69	,3077	,1101	,3646

	CSR	ROE	TOBIN
70	,3333	,0288	,3930
71	,5000	,0440	,9319
72	,4744	,0456	,9399
73	,4103	,0179	,6009
74	,4103	-,0062	,5410
75	,4103	,1215	,6032
76	,4231	,0335	,8222
77	,3974	,0250	,7883
78	,4103	,0377	,7704
79	,3077	,0427	,5980
80	,3077	,0084	,6201
81	,3077	,0827	,6040
82	,3718	,1556	1,2406
83	,3718	-,0086	,9362
84	,3974	,0215	1,1248
85	,3462	-,0694	,7966
86	,4231	,0310	,7377
87	,4103	,0157	,7912
88	,3974	,2084	,7586
89	,3974	,1656	1,1223
90	,4103	,1682	1,1940
91	,7051	,0265	,5671
92	,6923	,0174	,6682

	CSR	ROE	TOBIN
93	,7308	,1057	,6571
94	,2308	,0171	,6764
95	,2308	,0129	,7871
96	,2308	,0150	,6910
97	,6923	,0727	1,0662
98	,7308	,0858	1,3528
99	,7051	,2427	1,5816
100	,5769	-,0401	1,4708
101	,5513	-,1310	1,2876
102	,4615	,0016	,7939
103	,4872	-,4931	1,1798
104	,6026	,0307	,9057
105	,2179	-,0151	1,6211
106	,2308	-,0143	1,3815
107	,2308	-,0497	1,7869
108	,2564	,2817	1,0068
109	,3846	-,0095	,9468
110	,4872	,4782	,9414
111	,4744	,1321	1,6862
112	,4744	,1409	1,6375
113	,4615	,1361	1,3340
114	,5256	,0527	1,4379
115	,5128	-,1263	1,0188

	CSR	ROE	TOBIN
116	,4744	,2235	1,8661
117	,6667	,0524	,7011
118	,6154	,0849	,6780
119	,6154	,0357	,6620
120	,4231	,0114	1,0007
121	,4231	-,0220	,7160
122	,4487	,2194	,6061
123	,3590	-,0259	,8133
124	,3590	-,2988	,9403
125	,3590	-,1812	,9945
126	,0769	,1122	,7384
127	,1667	,0303	,7438
128	,2051	,0723	,7708
129	,2564	,0604	,8145
130	,1795	-,0566	,7357
131	,1795	,0842	,7949
132	,6154	,0220	,7238
133	,6154	,0015	,6011
134	,5897	,0122	,7070