


Lampiran

Form Asistensi



FAKULTAS DESAIN & INDUSTRI KREATIF
Program Sarjana Desain (S1)
 Jl. Arjuna Utara, Kebon Jeruk, Jakarta Barat 11510
 021 - 567 4223 (hunting). Hotline Services : 021 - 7064 6060 / 021 - 7024 7272

LEMBARAN ASISTENSI TUGAS AKHIR













MATA KULIAH : TUGAS Akhir / Skripsi

NAMA MAHASISWA : Listrani Perdhann Bagus Tuhori

NIM : 2014-24-008

DOSEN PEMBIMBING : Gegay Gomal Surya, S.Des, M.Des







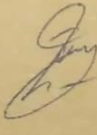


JUDUL TUGAS AKHIR :

TANGGAL	ASISTENSI	TANDA TANGAN	
		MAHASISWA	DOSEN
19/3/18	Pengerahan Proposal TA		
26/3/18	Penerahan judul Proposal / Penilaian judul yang dikirakan		
11/4/18	- Judul perbaikan - Cari sisi yg baru (Blue Ocean)		
2/5/18	Bab II → Tinjauan Pustaka lengkapi a. Tinj. Umum b. Tinj. Khusus Bab → Buat Questionaire		
9/5/18	Questioner (online) : ok		
11/5/18	Ux & UI con! - target spesifik - (4) penghadiran user		

TANGGAL	ASISTENSI	TANDA TANGAN	
		MAHASISWA	DOSEN
16/5 ¹⁸	<ul style="list-style-type: none"> -Perhatikan unsur Material produk -Kasih sesuatu yg baru/unik. - Selling Point & Unique Point harus ada 	<i>Jai</i>	<i>E</i>
21/5 ¹⁸	<ul style="list-style-type: none"> - Pemasukan ide mekanisme, unsur plastik, sistem payung, sistem korden tarik/ projector screen. 	<i>Jai</i>	<i>E</i>
29/6 ¹⁸	<ul style="list-style-type: none"> - 3D dc. Tapi tambahkan keterangan, diorama, dan Alternatif warna/ bahan Material. - Tempel didinding A3 Glass/ Matte - Kasih AH. Kurcien 	<i>Jai</i>	<i>E</i>
3/7 ¹⁸	<ul style="list-style-type: none"> - Saran → AO dimodelkan sebagai panorama (CDP150). - Sidang : ① Penampilan ② Wangi ③ Materi Presentasi yg kreatif (PP, Frezy). ④ Mock-Up / prototype ⑤ AO (manual). ⑥ ++ ada Musik. ++ Diorama Visual utk suasana. 	<i>Jai</i>	<i>E</i>





LEMBARAN ASISTENSI TUGAS AKHIR

MATA KULIAH : Tugas Akhir / Skripsi
 NAMA MAHASISWA : Listiyafari Perdhana Bagus Jauhari
 NIM : 2014-24-008
 DOSEN PEMBIMBING : Gegny Gomal Surya S.Des, M.Des
 JUDUL TUGAS AKHIR :

TANGGAL	ASISTENSI	TANDA TANGAN	
		MAHASISWA	DOSEN
11/7 ¹⁸	- Pembahasan suasana ujian. - Ralat Ralat BAB II & IV		
31/7 ¹⁸	- Asistensi sistemulku penulisan (BAB I - BAB IV) - Asistensi prototype (bentuk) - Asistensi material & bentuk - Penutup tang	  	
1/8 ¹⁸	- Lakukan creativity presentation di PPT. Buat langkah ² yg kreatif di Slide Show.		
6/8 ¹⁸	- Velkro diubah warna Cerah. - Sistem pembelah plastik digrafikkan		

LEMBARAN ASISTENSI TUGAS AKHIR

MATA KULIAH : Tugas Akhir / Skripsi
 NAMA MAHASISWA : Listyafani Perdhana Bagus Jawhari
 NIM : 2019-24-008
 DOSEN PEMBIMBING : Geggy Gumel S.S.Des, M.Des
 JUDUL TUGAS AKHIR : Perancangan Tampilan Jemuran Payung Pelindung

TANGGAL	ASISTENSI	TANDA TANGAN	
		MAHASISWA	DOSEN
9/8.18	Prototype sempurna. Bagian Velcro warna putih -		
10/8.18	presentasi wajib memakai PP/Prezy, mock-up/prototype, lembar A0/A00, dan cari suasana ujian secara kreatif. Atur dan bangun suasana ujian agar pengji nyaman dan kagum. Buatlah secara layak. Selesaikan penulisan sesuai pedoman penulisan TA.		

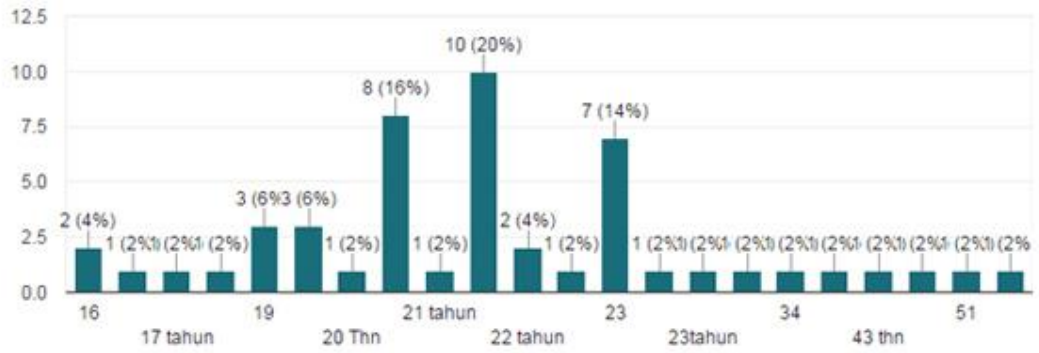
Dokumentasi Pembuatan *Prototype* Tiang Jemuran





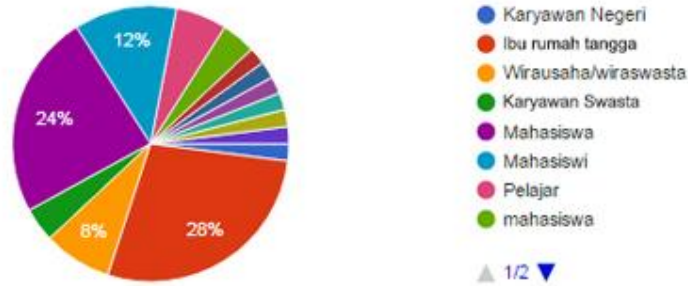
Usia

50 responses



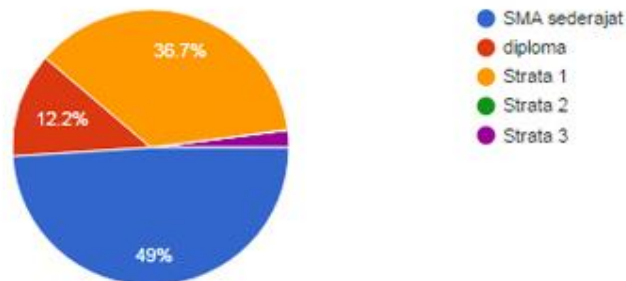
Profesi

50 responses



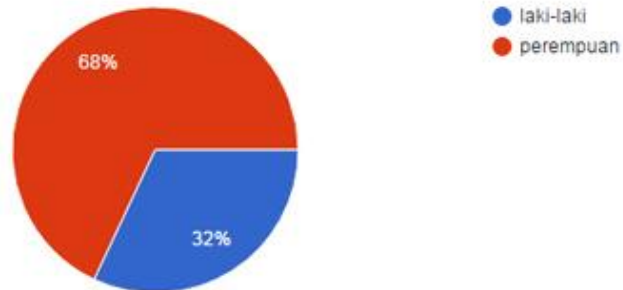
Pendidikan terakhir

49 responses



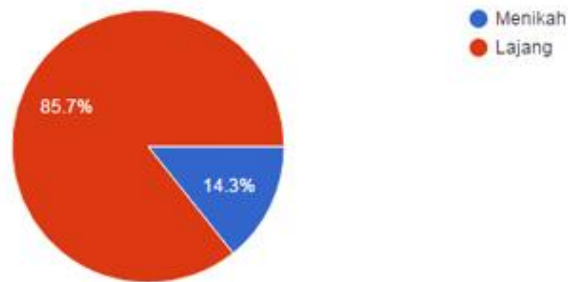
Jenis kelamin

50 responses



Status

49 responses



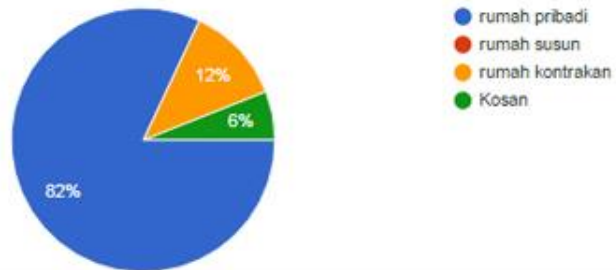
Kota tempat tinggal anda (tempat tinggal saat ini)

50 responses



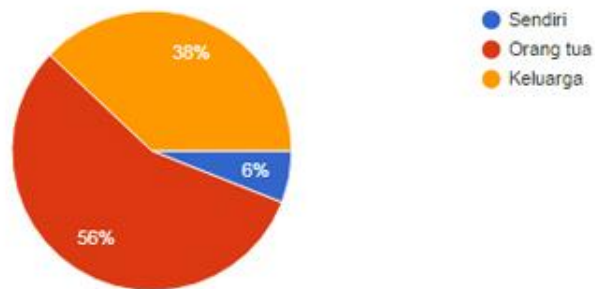
Jenis tempat tinggal anda ?

50 responses



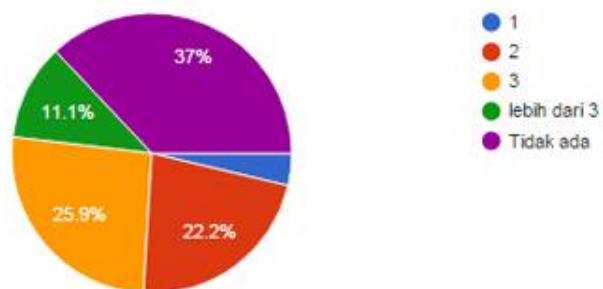
Dengan siapa anda tinggal ?

50 responses



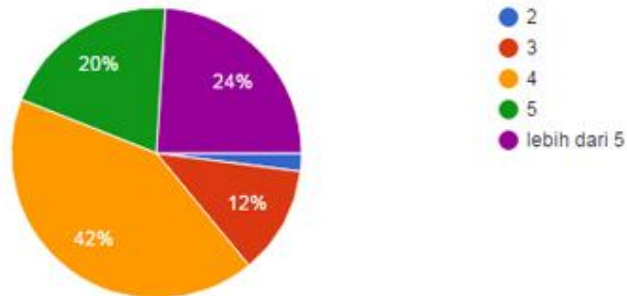
(untuk orang tua) Berapa jumlah anak anda?

27 responses



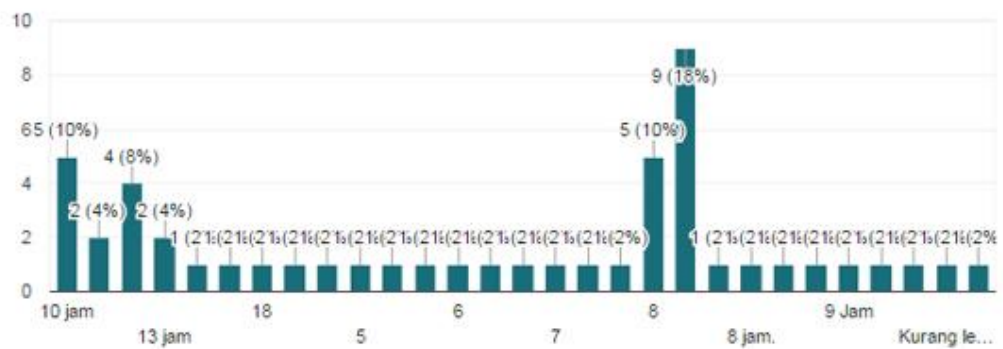
Berapa jumlah anggota keluarga di rumah anda ?

50 responses



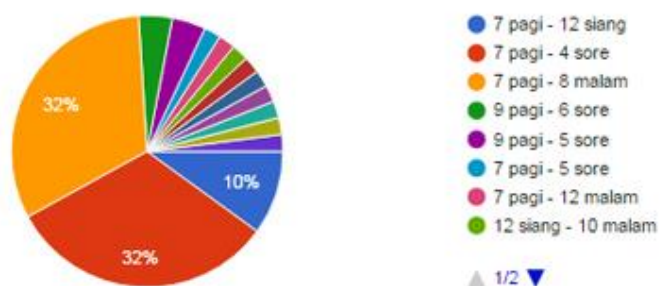
Berapa jam anda beraktifitas/bekerja dalam sehari ?

50 responses



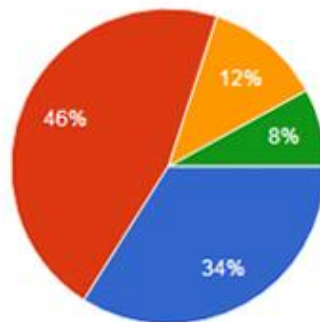
Dari jam berapa anda beraktifitas/bekerja dalam sehari ?

50 responses



Berapa pendapatan anda per bulan ?

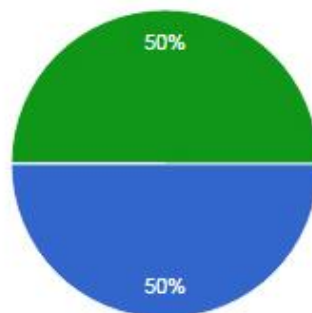
50 responses



- kurang dari 1 juta
- 1 juta-3 juta
- 3 juta - 5 juta
- lebih dari 5 juta

Apakah yang sering anda cuci ?

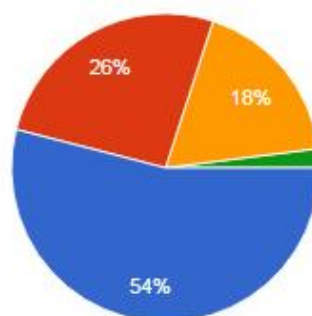
50 responses



- pakaian, kaos kaki, dan pakaian dalam
- pakaian dan handuk
- pakaian dan sprej/selimut
- Semua benar

Berapa banyak pakaian yang anda cuci dalam sehari ?

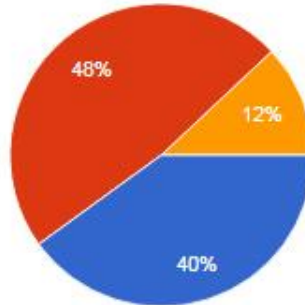
50 responses



- 5-10 pakaian
- 10-20 pakaian
- 20-30 pakaian
- >30 pakaian

Dimanakah biasanya anda menjemur pakaian ?

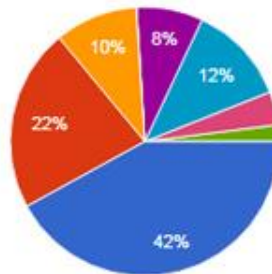
50 responses



- di luar rumah yang terpapar sinar matahari
- di teras/garasi rumah
- di luar ruangan yang terpapar sinar matahari

Jenis tiang jemuran manakah yang anda miliki dan gunakan ?

50 responses



- Tiang jemuran silang aluminium
- Tiang jemuran kecil aluminium
- Tiang jemuran kecil plastik
- Tiang jemuran dinding plastik
- Tiang jemuran tunggal aluminium
- Tiang jemuran silang
- Tiang jemuran tunggal
- Tiang jemuran dinding

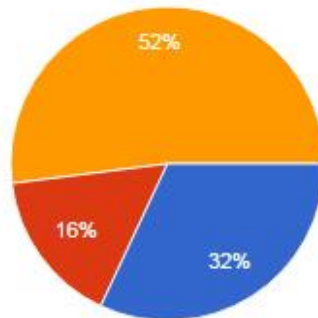
Apa alasan anda menggunakan jenis tiang tersebut ?

46 responses



Dalam penyimpanannya, bagaimana cara anda menyimpan tiang jemuran tersebut setelah digunakan ?

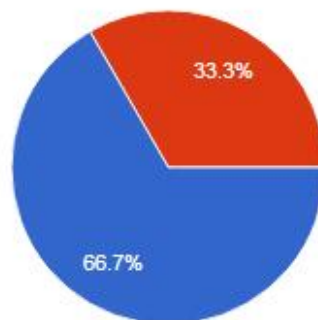
50 responses



- dilipat, diletakan di dalam rumah
- dilipat, di letakan di luar rumah
- tidak dilipat, dan hanya diletakan ditempatnya saja

Dari 2 jenis jemuran ini, mana yang paling sesuai dengan kebutuhan anda ?

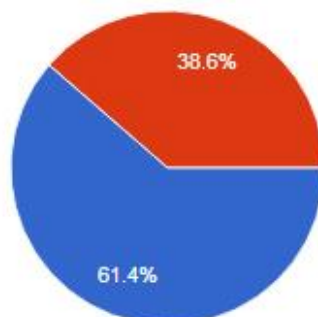
48 responses



- Tiang jemuran berdiri
- Tiang jemuran pada dinding

Dari 2 pilihan ini, jenis tiang jemuran berdiri mana yang anda pilih sesuai dengan situasi anda ?

44 responses



- Tiang jemuran dengan kapasitas banyak, namun berukuran besar (mempersempit tempat)
- Tiang jemuran dengan kapasitas sedikit, namun hemat tempat

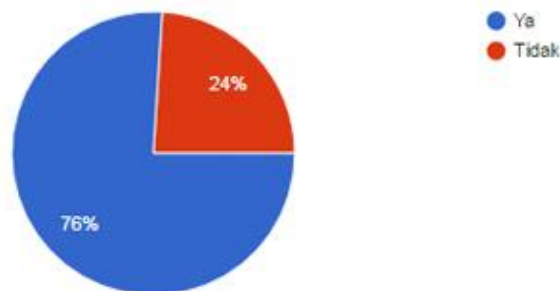
Jika terdapat desain tiang jemuran inovasi baru yang memberikan kemudahan dalam penggunaannya, dapat dipindahkan dengan mudah (portabel), hemat tempat, dan terdapat penutup untuk mencegah hujan dan debu. Apakah anda tertarik untuk membelinya ?

49 responses



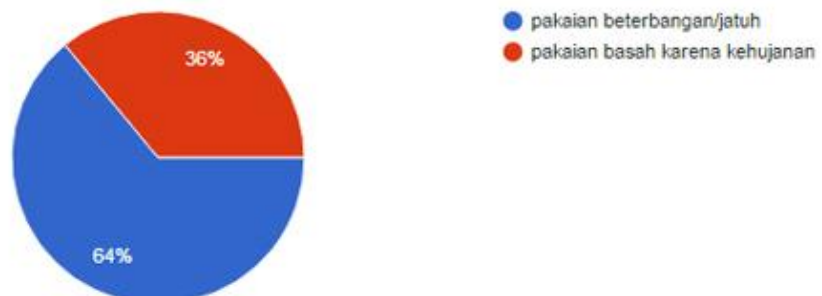
Apakah ada area atau tempat yang dikhususkan untuk menjemur di tempat tinggal anda ?

50 responses



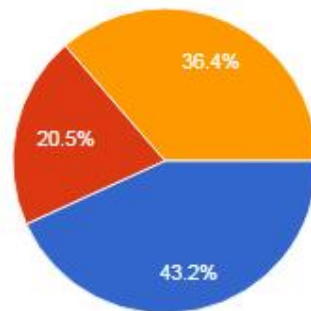
Dari kendala berikut, manakah yang sering anda alami ketika menjemur pakaian?

50 responses



Apakah anda pernah mengalami situasi hujan yang tiba-tiba datang, sehingga pakaian anda basah dan harus dicuci lagi ?

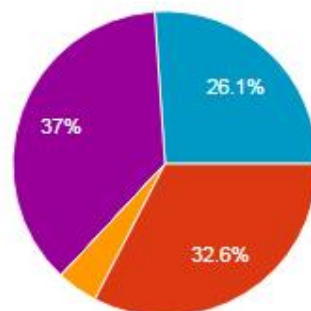
44 responses



- Iya dan pakaian saya harus dicuci lagi
- Tidak pernah mengalaminya
- Ya, tetapi pakaian tidak dicuci lagi karena tidak terlalu basah

Dalam situasi pakaian kehujanan, bagaimana biasanya cara anda mengangkat pakaian yang sedang dijemur ?

46 responses



- Pakaian diangkat satu per satu
- Menggunakan keranjang
- Berusaha menampung pakaian sebanyak mungkin tanpa alat bantu (menampungnya di tangan)
- Mengangkat tiang jemuran tersebut
- Meletakkannya di tempat kering dan bersih sementara
- Berusaha menampung pakaian sebanyak mungkin tanpa alat bantu