

LAMPIRAN OUTPUT SPSS CODING BAIK BURUK

1. Stres Kerja

Statistics

Coding Stres Kerja

N	Valid	42
	Missing	0

Coding Stres Kerja

		Frequency	Percent	Valid Percent	Cumulative Percent
Valid	Tidak Stres	18	42.9	42.9	42.9
	Stres	24	57.1	57.1	100.0
	Total	42	100.0	100.0	

a) Perubahan Fisiologi

Statistics

Coding Fisiologi

N	Valid	42
	Missing	0

Coding Fisiologi

		Frequency	Percent	Valid Percent	Cumulative Percent
Valid	Rendah	19	45.2	45.2	45.2
	Tinggi	23	54.8	54.8	100.0
	Total	42	100.0	100.0	

b) Perubahan Psikologi

Statistics

Coding Psikologi

N	Valid	42
	Missing	0

Coding Psikologi

		Frequency	Percent	Valid Percent	Cumulative Percent
Valid	Rendah	19	45.2	45.2	45.2
	Tinggi	23	54.8	54.8	100.0
	Total	42	100.0	100.0	

c) Perubahan Perilaku

Statistics

Coding Perilaku

N	Valid	42
	Missing	0

Coding Perilaku

		Frequency	Percent	Valid Percent	Cumulative Percent
Valid	Rendah	42	100.0	100.0	100.0

2. Lingkungan Fisik

Statistics

Code Lingkungan Fisik

N	Valid	42
	Missing	0

Code Lingkungan Fisik

		Frequency	Percent	Valid Percent	Cumulative Percent
Valid	Baik	14	33.3	33.3	33.3
	Buruk	28	66.7	66.7	100.0
	Total	42	100.0	100.0	

3. Konflik Peran

Statistics

Coding Konflik Peran

N	Valid	42
	Missing	0

Coding Konflik Peran

		Frequency	Percent	Valid Percent	Cumulative Percent
Valid	Rendah	21	50.0	50.0	50.0
	Tinggi	21	50.0	50.0	100.0
	Total	42	100.0	100.0	

4. Ketaksaan Peran

Statistics

Coding Ketaksaan Peran

N	Valid	42
	Missing	0

Coding Ketaksaan Peran

		Frequency	Percent	Valid Percent	Cumulative Percent
Valid	Rendah	21	50.0	50.0	50.0
	Tinggi	21	50.0	50.0	100.0
	Total	42	100.0	100.0	

5. Konflik Interpersonal

Statistics

Coding Konflik Interpersonal

N	Valid	42
	Missing	0

Coding Konflik Interpersonal

		Frequency	Percent	Valid Percent	Cumulative Percent
Valid	Rendah	20	47.6	47.6	47.6
	Tinggi	22	52.4	52.4	100.0
	Total	42	100.0	100.0	

6. Ketidakpastian Pekerjaan

Statistics

Coding Ketidakpastian Pekerjaan

N	Valid	42
	Missing	0

Coding Ketidakpastian Pekerjaan

		Frequency	Percent	Valid Percent	Cumulative Percent
Valid	Tinggi	18	42.9	42.9	42.9
	Rendah	24	57.1	57.1	100.0
	Total	42	100.0	100.0	

7. Kurangnya Kontrol

Statistics

Coding Kurangnya Kontrol

N	Valid	42
	Missing	0

Coding Kurangnya Kontrol

		Frequency	Percent	Valid Percent	Cumulative Percent
Valid	Rendah	26	61.9	61.9	61.9
	Tinggi	16	38.1	38.1	100.0
	Total	42	100.0	100.0	

8. Kurangnya Kesempatan Kerja

Statistics

Coding Kurangnya Kesempatan

Kerja

N	Valid	42
	Missing	0

Coding Kurangnya Kesempatan Kerja

		Frequency	Percent	Valid Percent	Cumulative Percent
Valid	Tinggi	18	42.9	42.9	42.9
	Rendah	24	57.1	57.1	100.0
	Total	42	100.0	100.0	

9. Jumlah Beban Kerja

Statistics

Coding Jumlah Beban Kerja

N	Valid	42
	Missing	0

Coding Jumlah Beban Kerja

		Frequency	Percent	Valid Percent	Cumulative Percent
Valid	Rendah	20	47.6	47.6	47.6
	Tinggi	22	52.4	52.4	100.0
	Total	42	100.0	100.0	

10. Variasi Beban Kerja

Statistics

Coding Variasi Beban Kerja

N	Valid	42
	Missing	0

Coding Variasi Beban Kerja

		Frequency	Percent	Valid Percent	Cumulative Percent
Valid	Rendah	11	26.2	26.2	26.2
	Tinggi	31	73.8	73.8	100.0
	Total	42	100.0	100.0	

11. Tanggung Jawab Terhadap Orang Lain

Statistics

Coding Tanggung Jawab Orang

Lain

N	Valid	42
	Missing	0

Coding Tanggung Jawab Orang Lain

		Frequency	Percent	Valid Percent	Cumulative Percent
Valid	Rendah	18	42.9	42.9	42.9
	Tinggi	24	57.1	57.1	100.0
	Total	42	100.0	100.0	

12. Kemampuan Yang Tidak Digunakan

Statistics

Coding Kemampuan yang Tidak

Digunakan

N	Valid	42
	Missing	0

Coding Kemampuan yang Tidak Digunakan

		Frequency	Percent	Valid Percent	Cumulative Percent
Valid	Tinggi	9	21.4	21.4	21.4
	Rendah	33	78.6	78.6	100.0
	Total	42	100.0	100.0	

13. Tuntutan Mental

Statistics

Coding Tuntutan Mental

N	Valid	42
	Missing	0

Coding Tuntutan Mental

	Frequency	Percent	Valid Percent	Cumulative Percent
Valid rendah	13	31.0	31.0	31.0
Tinggi	29	69.0	69.0	100.0
Total	42	100.0	100.0	

14. Shift Kerja

Statistics

Shift Kerja

N	Valid	42
	Missing	0

Shift Kerja

	Frequency	Percent	Valid Percent	Cumulative Percent
Valid Shift	39	92.9	92.9	92.9
Tanpa Shift	3	7.1	7.1	100.0
Total	42	100.0	100.0	

15. Aktivitas di Luar Pekerjaan

Statistics

Coding Aktivitas di Luar Pekerjaan

N	Valid	42
	Missing	0

Coding Aktivitas di Luar Pekerjaan

		Frequency	Percent	Valid Percent	Cumulative Percent
Valid	Tinggi	15	35.7	35.7	35.7
	Rendah	27	64.3	64.3	100.0
Total		42	100.0	100.0	

16. Umur

Statistics

Umur

N	Valid	42
	Missing	0

Umur

		Frequency	Percent	Valid Percent	Cumulative Percent
Valid	20-30 tahun	28	66.7	66.7	66.7
	31-40 tahun	8	19.0	19.0	85.7
	41-50 tahun	5	11.9	11.9	97.6
	> 50 tahun	1	2.4	2.4	100.0
Total		42	100.0	100.0	

17. Jenis Kelamin

Statistics

Jenis Kelamin

N	Valid	42
	Missing	0

Jenis Kelamin

		Frequency	Percent	Valid Percent	Cumulative Percent
Valid	Perempuan	40	95.2	95.2	95.2
	Laki-laki	2	4.8	4.8	100.0
	Total	42	100.0	100.0	

18. Status Pernikahan

Statistics

Status Pernikahan

N	Valid	42
	Missing	0

Status Pernikahan

		Frequency	Percent	Valid Percent	Cumulative Percent
Valid	Belum Menikah	9	21.4	21.4	21.4
	Menikah	33	78.6	78.6	100.0
	Total	42	100.0	100.0	

19. Masa Kerja

Statistics

Masa Kerja (Tahun)

N	Valid	42
	Missing	0

Masa Kerja (Tahun)

		Frequency	Percent	Valid Percent	Cumulative Percent
Valid	1-5 Tahun	17	40.5	40.5	40.5
	6-10 Tahun	17	40.5	40.5	81.0
	>10 Tahun	8	19.0	19.0	100.0
	Total	42	100.0	100.0	

20. Kepribadian Tipe A

Statistics

Coding Kepribadian Tipe A

N	Valid	42
	Missing	0

Coding Kepribadian Tipe A

		Frequency	Percent	Valid Percent	Cumulative Percent
Valid	Bukan Kepribadian Tipe A	18	42.9	42.9	42.9
	Kepribadian Tipe A	24	57.1	57.1	100.0
	Total	42	100.0	100.0	

21. Penilaian Diri

Statistics

Coding Penilaian Diri

N	Valid	42
	Missing	0

Coding Penilaian Diri

		Frequency	Percent	Valid Percent	Cumulative Percent
Valid	Rendah	19	45.2	45.2	45.2
	Tinggi	23	54.8	54.8	100.0
	Total	42	100.0	100.0	

22. Dukungan Sosial

Statistics

Coding Dukungan Sosial

N	Valid	42
	Missing	0

Coding Dukungan Sosial

		Frequency	Percent	Valid Percent	Cumulative Percent
Valid	Rendah	21	50.0	50.0	50.0
	Tinggi	21	50.0	50.0	100.0
Total		42	100.0	100.0	

Identitas Diri

Nama Lengkap (Tidak Wajib) :
 No. Telepon/HP :
 Ruang Rawat Inap :
 Shift Kerja :
 Tanggal & Jam Pengisian :

A. Informasi Pribadi

No	Pertanyaan	Diisi peneliti
A1	Jenis kelamin Perempuan Laki-laki	<input type="checkbox"/> A1
A2	Usia (sebutkan usia anda pada ulang tahun terakhir) :	[] A2
A3	Status pernikahan Tidak menikah Menikah	<input type="checkbox"/> A3

B. Informasi Umum Pekerjaan

No	Pertanyaan	Diisi peneliti
B1	Sudah berapa lama anda bekerja di rumah sakit ini?TahunBulan	[] B1
B2	Pilihlah keadaan shift kerja anda saat ini.... Rotasi shift setiap 8 jam kerja Rotasi shift setiap 12 jam kerja Tanpa rotasi shift	<input type="checkbox"/> B2
B3	Jika anda bekerja secara shift, bagaimana pola rotasi shift anda? Shift 8 jam, pagi-sore-malam Shift 8 jam, malam-sore-pagi Shift 8 jam, tanpa pola Shift 12 jam, pagi-malam Shift 12 jam, malam-pagi Shift 12 jam, tanpa pola	[] B3

C. Lingkungan Fisik

No	Menurut anda apakah lingkungan tempat anda bekerja memiliki.....	1. Benar	2. Salah	Diisi peneliti
C1	Tingkat kebisingan di area kerja saya tinggi	1	2	<input type="checkbox"/> C1
C2	Tingkat pencahayaan di area kerja saya rendah atau gelap	1	2	<input type="checkbox"/> C2
C3	Suhu di area kerja saya selama musim kemarau cenderung Nyaman	1	2	<input type="checkbox"/> C3
C4	Suhu di area kerja saya selama musim hujan cenderung Nyaman	1	2	<input type="checkbox"/> C4
C5	Kelembaban area kerja saya terlalu tinggi atau terlalu Rendah	1	2	<input type="checkbox"/> C5
C6	Sirkulasi udara di area kerja saya baik	1	2	<input type="checkbox"/> C6
C7	Udara di area kerja saya bersih dan bebas polusi	1	2	<input type="checkbox"/> C7

No	Menurut anda apakah lingkungan tempat anda bekerja memiliki.....	1. Benar	2. Salah	Diisi peneliti
C8	Saya terlindung dengan baik dari paparan bahan berbahaya yang ada di lingkungan kerja	1	2	<input type="checkbox"/> C8
C9	Secara keseluruhan, kualitas lingkungan fisik di tempat kerja saya adalah buruk	1	2	<input type="checkbox"/> C9
C10	Area kerja saya sangat berantakan	1	2	<input type="checkbox"/> C10

D. Konflik Peran dan Ketaksaan Peran

*STTS : sangat tidak tepat sekali

T : tepat

TP : tidak tepat

STT : sangat tidak tepat

ST : sangat tepat

KT : kurang tepat

STS : sangat tepat sekali

No	Pernyataan	STTS	STT	KT	TP	T	ST	STS	Diisi peneliti
D1	Saya mengetahui hak saya sebagai pekerja	1	2	3	4	5	6	7	<input type="checkbox"/> D1
D2	Saya mengetahui dengan jelas rencana, sasaran dan tujuan pekerjaan saya	1	2	3	4	5	6	7	<input type="checkbox"/> D2
D3	Saya harus menyelesaikan pekerjaan dengan cara yang berbeda atau tidak biasa	1	2	3	4	5	6	7	<input type="checkbox"/> D3
D4	Saya membagi waktu dengan baik selama bekerja	1	2	3	4	5	6	7	<input type="checkbox"/> D4
D5	Saya mendapat tugas tanpa adanya bantuan padahal saya Membutuhkannya	1	2	3	4	5	6	7	<input type="checkbox"/> D5
D6	Saya mengetahui tanggung jawab kerja saya	1	2	3	4	5	6	7	<input type="checkbox"/> D6
D7	Saya harus melanggar peraturan atau kebijakan untuk menyelesaikan tugas saya	1	2	3	4	5	6	7	<input type="checkbox"/> D7
D8	Saya bekerja dengan dua unit atau lebih yang memiliki cara bekerja berbeda dengan unit Saya	1	2	3	4	5	6	7	<input type="checkbox"/> D8
D9	Saya mengetahui apa yang diharapkan rumah sakit dari hasil kerja saya	1	2	3	4	5	6	7	<input type="checkbox"/> D9
D10	Saya mendapat permintaan kerja yang bertentangan dari dua orang atau lebih	1	2	3	4	5	6	7	<input type="checkbox"/> D10
D11	Cara saya menyelesaikan pekerjaan tidak dapat diterima orang lain	1	2	3	4	5	6	7	<input type="checkbox"/> D11
D12	Saya menerima tugas tanpa sumber daya dan material yang cukup untuk menyelesaikannya	1	2	3	4	5	6	7	<input type="checkbox"/> D12
D13	Saya mengetahui tugas yang	1	2	3	4	5	6	7	<input type="checkbox"/>

No	Pernyataan	STTS	STT	KT	TP	T	ST	STS	Diisi peneliti
	harus saya selesaikan selama bekerja								D13
D14	Saya mengerjakan hal yang tidak Penting	1	2	3	4	5	6	7	[] D14

E. Konflik Interpersonal

*STTS : sangat tidak setuju

N : netral

SS : sangat setuju

TS : tidak setuju

S : setuju

No	Pernyataan	STTS	TS	N	S	SS	Diisi peneliti
E1	Ada kerukunan antar anggota unit saya	1	2	3	4	5	[] E1
E2	Dalam unit saya, kami sering berselisih mengenai pekerjaan	1	2	3	4	5	[] E2
E3	Adanya perbedaan pendapat di antara anggota unit saya	1	2	3	4	5	[] E3
E4	Adanya perselisihan di unit saya	1	2	3	4	5	[] E4
E5	Setiap anggota unit saya saling mendukung ide anggota lainnya	1	2	3	4	5	[] E5
E6	Adanya perselisihan antar tim kerja di dalam unit saya	1	2	3	4	5	[] E6
E7	Adanya keramahan diantara anggota unit saya	1	2	3	4	5	[] E7
E8	Adanya rasa kebersamaan di dalam unit saya	1	2	3	4	5	[] E8
E9	Adanya perselisihan antara unit saya dengan unit lain	1	2	3	4	5	[] E9
E10	Adanya kesepakatan kerja antara unit saya dengan unit lain	1	2	3	4	5	[] E10
E11	Unit lain menyembunyikan informasi penting yang dibutuhkan unit saya	1	2	3	4	5	[] E11
E12	Hubungan antara unit saya dengan unit lain berjalan rukun dalam mencapai tujuan Organisasi	1	2	3	4	5	[] E12
E13	Kurangnya rasa tolong menolong antara unit saya dengan unit lain	1	2	3	4	5	[] E13
E14	Adanya kerjasama antara unit saya dengan unit lain	1	2	3	4	5	[] E14
E15	Adanya perselisihan antara unit saya dengan unit lain	1	2	3	4	5	[] E15
E16	Unit lain membuat masalah dengan unit saya	1	2	3	4	5	[] E16

F. Ketidakpastian Pekerjaan

*STY : sangat tidak yakin

CY : cukup yakin

SY : sangat yakin

TY : tidak yakin

Y : yakin

No	Pertanyaan	STY	TY	CY	Y	SY	Diisi peneliti
F1	Apakah anda yakin dengan masa depan anda?	1	2	3	4	5	[] F1
F2	Seberapa yakin anda akan mendapat kesempatan kenaikan jabatan beberapa tahun ke depan?	1	2	3	4	5	[] F2

No	Pertanyaan	STY	TY	CY	Y	SY	Diisi peneliti
F3	Seberapa yakin keterampilan kerja anda akan berguna dan bernilai lima tahun mendatang?	1	2	3	4	5	[] F3
F4	Seberapa yakin diri anda mengenai tanggung jawab pekerjaan yang akan anda dapatkan selama enam bulan ke depan?	1	2	3	4	5	[] F4
F5	Jika anda kehilangan pekerjaan, seberapa yakin anda dapat mendukung diri anda sendiri?	1	2	3	4	5	[] F5

G. Skala Otoritas Kerja

*SK : sangat kecil

CB : cukup besar

SB : sangat besar

K : kecil

B : besar

No	Pertanyaan	SK	K	CB	B	SB	Diisi Peneliti
G1	Berapa besar hak anda dalam mengatur pekerjaan?	1	2	3	4	5	[] G1
G2	Berapa besar tugas anda dalam mengatur ketersediaan pasokan alat di unit anda?	1	2	3	4	5	[] G2
G3	Berapa besar hak anda dalam mengatur urutan pekerjaan yang akan dilakukan?	1	2	3	4	5	[] G3
G4	Berapa besar hak anda dalam menentukan jumlah pekerjaan yang akan anda lakukan?	1	2	3	4	5	[] G4
G5	Berapa besar hak anda dalam menentukan waktu penyelesaian pekerjaan?	1	2	3	4	5	[] G5
G6	Berapa besar pengaruh anda terhadap kualitas pekerjaan anda?	1	2	3	4	5	[] G6
G7	Berapa besar hak anda dalam menata area kerja?	1	2	3	4	5	[] G7
G8	Berapa besar hak anda dalam mengatur pembagian tim kerja?	1	2	3	4	5	[] G8
G9	Berapa besar tugas anda dalam melakukan pengawasan pekerjaan?	1	2	3	4	5	[] G9
G10	Berapa besar pengaruh anda dalam pengambilan keputusan di unit anda?	1	2	3	4	5	[] G10
G11	Berapa besar pengaruh anda dalam menentukan kebijakan dan prosedur di unit anda?	1	2	3	4	5	[] G11
G12	Berapa besar tugas anda dalam memastikan kesediaan material kerja?	1	2	3	4	5	[] G12
G13	Berapa besar tugas anda untuk memberikan pelatihan terhadap anggota unit anda?	1	2	3	4	5	[] G13
G14	Berapa besar hak anda dalam menentukan penataan peralatan kerja?	1	2	3	4	5	[] G14
G15	Selama bekerja, apakah anda memiliki waktu untuk beristirahat sejenak?	1	2	3	4	5	[] G15
G16	Berapa besar pengaruh jabatan anda terhadap pekerjaan di unit anda?	1	2	3	4	5	[] G16

H. Kesempatan Kerja

*SM : sangat mudah
M : mudah

CM : cukup mudah
S : sulit

SS : sangat sulit

No	Pertanyaan	SM	M	CM	S	SS	Diisi peneliti
H1	Apakah mudah untuk mendapatkan pekerjaan di rumah sakit lain?	1	2	3	4	5	[] H1
H2	Apakah mudah untuk menemukan pekerjaan di rumah sakit lain sebaik pekerjaan anda saat ini?	1	2	3	4	5	[] H2
H3	Bagaimana anda menggambarkan ketersediaan lowongan kerja di rumah sakit lain yang sesuai dengan kemampuan anda?	1	2	3	4	5	[] H3
H4	Berapa besar kemungkinan anda untuk pindah ke kota lain untuk mendapatkan pekerjaan di rumah sakit lain?	1	2	3	4	5	[] H4

I. Tuntutan Kerja

*TP : tidak pernah
J : jarang

KK : kadang-kadang
S : sering

SS : sangat sering

No	Pertanyaan	TP	J	KK	S	SS	Diisi peneliti
I1	Seberapa sering anda dituntut bekerja sangat cepat?	1	2	3	4	5	[] I1
I2	Seberapa sering anda dituntut bekerja sangat keras?	1	2	3	4	5	[] I2
I3	Seberapa sering pekerjaan anda sangat menyita waktu anda?	1	2	3	4	5	[] I3
I4	Seberapa sering anda diharuskan mengambil keputusan besar yang berkaitan dengan pekerjaan anda?	1	2	3	4	5	[] I4
I5	Seberapa sering beban kerja anda bertambah?	1	2	3	4	5	[] I5
I6	Seberapa sering anda harus meningkatkan konsentrasi selama bekerja?	1	2	3	4	5	[] I6
I7	Seberapa sering anda diharuskan berpikir dengan cepat selama bekerja?	1	2	3	4	5	[] I7
I8	Seberapa sering anda menggunakan kemampuan dan pengetahuan yang didapat ketika sekolah?	1	2	3	4	5	[] I8
I9	Seberapa sering anda diberi kesempatan untuk melakukan pekerjaan dengan menggunakan kemampuan terbaik anda?	1	2	3	4	5	[] I9
I10	Seberapa sering anda menggunakan keterampilan yang didapat pelatihan dalam pekerja?	1	2	3	4	5	[] I10

J. Beban Kerja dan Tanggung Jawab

*TA : tidak ada

AB : agak banyak

SB : sangat banyak

TTB : tidak terlalu banyak

B : banyak

No	Pertanyaan	TA	TTB	AB	B	SB	Diisi peneliti
J1	Berapa banyak beban kerja yang memperlambat anda?	1	2	3	4	5	[] J1

No	Pertanyaan	TA	TTB	AB	B	SB	Diisi peneliti
J2	Selama bekerja, berapa banyak waktu yang anda gunakan untuk berpikir dan merenung?	1	2	3	4	5	[] J2
J3	Berapa banyak beban kerja anda?	1	2	3	4	5	[] J3
J4	Berapa banyak pekerjaan yang harus anda selesaikan?	1	2	3	4	5	[] J4
J5	Berapa lama waktu yang dibutuhkan untuk menyelesaikan seluruh pekerjaan?	1	2	3	4	5	[] J5
J6	Berapa banyak tugas anda dalam bekerja?	1	2	3	4	5	[] J6
J7	Berapa banyak ketenangan yang anda rasakan diantara beban kerja yang berat?	1	2	3	4	5	[] J7
J8	Berapa besar tanggung jawab anda terhadap masa depan orang lain?	1	2	3	4	5	[] J8
J9	Berapa besar tanggung jawab anda terhadap keamanan kerja orang lain?	1	2	3	4	5	[] J9
J10	Berapa besar tanggung jawab anda terhadap moral orang lain?	1	2	3	4	5	[] J10
J11	Berapa besar tanggung jawab anda terhadap kesejahteraan dan kehidupan orang lain?	1	2	3	4	5	[] J11

K. Tuntutan Mental

*SS : sangat setuju

ATS : agak tidak setuju

AS : agak setuju

STS : sangat tidak setuju

No	Pernyataan	SS	AS	ATS	STS	Diisi peneliti
K1	Pekerjaan saya membutuhkan konsentrasi tinggi	1	2	3	4	[] K1
K2	Pekerjaan saya mengharuskan saya mengingat banyak hal	1	2	3	4	[] K2
K3	Saya harus selalu fokus bekerjas sepanjang waktu	1	2	3	4	[] K3
K4	Saya selalu bekerja dengan santai tetapi pekerjaan saya tetap selesai dengan baik	1	2	3	4	[] K4
K5	Saya tetap dapat bekerja meskipun pikiran saya sedang tidak fokus	1	2	3	4	[] K5

L. Penilaian Diri

*STS : sangat tidak setuju

N : netral

SS : sangat setuju

TS : tidak setuju

S : setuju

No	Pernyataan	STS	TS	N	S	SS	Diisi peneliti
L1	Secara keseluruhan, saya merasa puas dengan diri saya	1	2	3	4	5	[] L1
L2	Saya merasa saya tidak cukup untuk dibanggakan	1	2	3	4	5	[] L2
L3	Terkadang saya merasa tidak berguna	1	2	3	4	5	[] L3
L4	Saya merasa bahwa saya berharap dan setara dengan orang lain	1	2	3	4	5	[] L4
L5	Saya merasa saya memiliki kualitas diri yang baik	1	2	3	4	5	[] L5

No	Pernyataan	STS	TS	N	S	SS	Diisi peneliti
L6	Saya cenderung merasa bahwa diri saya gagal	1	2	3	4	5	[] L6
L7	Saya berharap bisa lebih peduli terhadap diri saya	1	2	3	4	5	[] L7
L8	Saya bisa melakukan pekerjaan sebaik yang dilakukan orang lain	1	2	3	4	5	[] L8
L9	Terkadang, saya berpikir saya tidak bisa melakukan apa-apa	1	2	3	4	5	[] L9
L10	Saya mengambil sikap positif dari diri saya	1	2	3	4	5	[] L10

M. Aktivitas di Luar Pekerjaan

No	Pertanyaan	1. Ya	2. Tidak	Diisi peneliti
M1	Apakah Anda saat ini memiliki pekerjaan di tempat kerja lain?	1	2	[] M1
M2	Apakah Anda memiliki anak di rumah?	1	2	[] M2
M3	Apakah tanggung jawab utama perawatan anak sehari-hari ada pada anda?	1	2	[] M3
M4	Apakah tanggung jawab tugas pembersihan rumah sehari-hari ada pada anda?	1	2	[] M4
M5	Apakah Anda memiliki tanggung jawab utama untuk perawatan orang tua atau orang cacat secara teratur?	1	2	[] M5
M6	Apakah Anda saat ini sedang menempuh pendidikan lanjutan atau mengambil kursus untuk penyesuaian ijazah?	1	2	[] M6
M7	Apakah Anda mengikuti organisasi sukarela atau agama dimana Anda menghabiskan setidaknya 5 sampai 10 jam per minggu?	1	2	[] M7
M8	Apakah Anda mengalami kemacetan pada aktivitas bekerja sehari-hari?	1	2	[] M8

N. Dukungan Sosial

*TP : tidak pernah bercerita masalah pribadi

TM : tidak membantu

JM : jarang membantu

KM : kadang membantu

SM : sangat membantu/mudah

No	Pertanyaan	TP	TM	JM	KM	SM	Diisi Peneliti
N1	Apakah keberadaan atasan anda membuat pekerjaan anda lebih mudah?	1	2	3	4	5	[] N1
N2	Apakah rekan kerja anda membuat pekerjaan anda lebih mudah?	1	2	3	4	5	[] N2
N3	Apakah pasangan, teman, dan keluarga membuat pekerjaan anda lebih mudah?	1	2	3	4	5	[] N3
N4	Apakah mudah berdiskusi mengenai pekerjaan dengan atasan anda?	1	2	3	4	5	[] N4
N5	Apakah mudah berdiskusi mengenai pekerjaan dengan rekan kerja anda?	1	2	3	4	5	[] N5
N6	Apakah mudah berdiskusi mengenai pekerjaan dengan pasangan, teman, dan keluarga anda?	1	2	3	4	5	[] N6

No	Pertanyaan	TP	TM	JM	KM	SM	Diisi Peneliti
N7	Apakah atasan anda mau membantu anda ketika terjadi kesulitan saat bekerja?	1	2	3	4	5	[] N7
N8	Apakah rekan kerja anda mau membantu anda ketika terjadi kesulitan saat bekerja?	1	2	3	4	5	[] N8
N9	Apakah pasangan, teman, dan keluarga anda mau membantu anda ketika terjadi kesulitan saat bekerja?	1	2	3	4	5	[] N9
N10	Apakah atasan anda mau mendengarkan masalah pribadi anda?	1	2	3	4	5	[] N10
N11	Apakah rekan kerja anda mau mendengarkan masalah pribadi anda?	1	2	3	4	5	[] N11
N12	Apakah pasangan, teman, dan keluarga anda mau mendengarkan masalah pribadi anda?	1	2	3	4	5	[] N12

O. Kepribadian Tipe A

No	Pernyataan	Sangat tidak tepat	Tidak tepat	Tidak tahu	Tepat	Sangat tepat	Diisi peneliti
O1	Saya sering merasa gelisah	1	2	3	4	5	[] O1
O2	Saya bekerja dengan cepat dan energik	1	2	3	4	5	[] O2
O3	Saya sangat lambat ketika berbicara di telepon	1	2	3	4	5	[] O3
O4	Saya sering terburu-buru ketika mengerjakan apapun	1	2	3	4	5	[] O4
O5	Saya sering menggerakkan tangan dan kepala ketika berbicara	1	2	3	4	5	[] O5
O6	Saya jarang mengebut ketika berkendara	1	2	3	4	5	[] O6
O7	Saya suka pekerjaan yang berpindah-pindah tempat	1	2	3	4	5	[] O7
O8	Orang-orang menganggap saya lebih diam dari biasanya	1	2	3	4	5	[] O8
O9	Gaya berbicara saya lembut dibandingkan orang lain	1	2	3	4	5	[] O9
O10	Saya selalu menulis dengan cepat	1	2	3	4	5	[] O10
O11	Saya lambat dan hati-hati dalam bekerja	1	2	3	4	5	[] O11
O12	Cara makan saya lambat	1	2	3	4	5	[] O12
O13	Saya senang mengebut ketika berkendara	1	2	3	4	5	[] O13
O14	Saya senang bekerja dengan lambat dan hati-hati	1	2	3	4	5	[] O14
O15	Cara berbicara saya lambat	1	2	3	4	5	[] O15
O16	Saya membiarkan masalah	1	2	3	4	5	[] O16

No	Pernyataan	Sangat tidak tepat	Tidak tepat	Tidak tahu	Tepat	Sangat tepat	Diisi peneliti
	selesai dengan sendirinya						
O17	Saya senang memengaruhi orang lain	1	2	3	4	5	[] O17
O18	Cara berjalan saya lambat	1	2	3	4	5	[] O18
O19	Cara makan saya cepat	1	2	3	4	5	[] O19
O20	Saya biasa bekerja dengan cepat	1	2	3	4	5	[] O20

P. Perubahan Fisiologis

*TP : tidak pernah

KK : kadang-kadang

SS : sangat sering

J : jarang

S : sering

No	Apakah setelah bekerja, anda mengalami keluhan berikut ini?	TP	J	KK	S	SS	Diisi peneliti
P1	Wajah terasa panas	1	2	3	4	5	[] P1
P2	Berkeringat banyak	1	2	3	4	5	[] P2
P3	Mulut terasa kering	1	2	3	4	5	[] P3
P4	Otot terasa kaku dan tegang	1	2	3	4	5	[] P4
P5	Anda merasa sakit kepala	1	2	3	4	5	[] P5
P6	Anda merasa kram di kepala atau migrain	1	2	3	4	5	[] P6
P7	Anda merasa ada gumpalan di tenggorokan atau perasaan tersendat	1	2	3	4	5	[] P7
P8	Tangan anda gemetar tanpa diketahui penyebabnya	1	2	3	4	5	[] P8
P9	Sesak napas meskipun sedang tidak bekerja yang berat	1	2	3	4	5	[] P9
P10	Anda merasa jantung anda berdetak cepat	1	2	3	4	5	[] P10
P11	Tangan berkeringat banyak	1	2	3	4	5	[] P11
P12	Anda merasa pusing	1	2	3	4	5	[] P12
P13	Anda mengalami sakit perut saat gugup atau bingung	1	2	3	4	5	[] P13
P14	Jantung terasa berdebar-debar atau nyeri dada	1	2	3	4	5	[] P14
P15	Anda mengalami sakit yang memengaruhi pekerjaan anda	1	2	3	4	5	[] P15
P16	Kehilangan nafsu makan	1	2	3	4	5	[] P16
P17	Gangguan pada tidur malam hari	1	2	3	4	5	[] P17

Q. Perubahan Psikologis

*0 : hampir tidak pernah (kurang dari 1 hari)

1 : jarang terjadi (sekitar 1-2 hari)

2 : kadang-kadang terjadi (sekitar 3-4 hari)

3 : hampir terjadi setiap waktu (sekitar 5-7 hari)

No	Apakah setelah bekerja, anda mengalami keluhan berikut ini?	< 1 hari	1-2 hari	3-4 hari	5-7 hari	Diisi Peneliti
Q1	Saya merasa terganggu dengan hal yang biasanya tidak mengganggu	0	1	2	3	[] Q1
Q2	Nafsu makan saya menurun	0	1	2	3	[] Q2
Q3	Saya tidak dapat menghilangkan rasa sedih	0	1	2	3	[] Q3

No	Apakah setelah bekerja, anda mengalami keluhan berikut ini?	< 1 hari	1-2 hari	3-4 hari	5-7 hari	Diisi Peneliti
	meskipun telah dibantu teman atau keluarga saya					
Q4	Saya merasa diri saya sebaik orang lain	0	1	2	3	[] Q4
Q5	Saya sulit berkonsentrasi dalam bekerja	0	1	2	3	[] Q5
Q6	Saya merasa tertekan atau depresi	0	1	2	3	[] Q6
Q7	Saya merasa semua yang saya lakukan adalah sebuah usaha	0	1	2	3	[] Q7
Q8	Saya merasa optimis terhadap masa depan saya	0	1	2	3	[] Q8
Q9	Saya merasa hidup saya merupakan sebuah kegagalan	0	1	2	3	[] Q9
Q10	Saya merasa ketakutan	0	1	2	3	[] Q10
Q11	Saya merasa gelisah ketika tidur	0	1	2	3	[] Q11
Q12	Saya merasa senang	0	1	2	3	[] Q12
Q13	Saya berbicara lebih sedikit daripada biasanya	0	1	2	3	[] Q13
Q14	Saya merasa kesepian	0	1	2	3	[] Q14
Q15	Saya merasa orang-orang tidak ramah	0	1	2	3	[] Q15
Q16	Saya menikmati hidup saya	0	1	2	3	[] Q16
Q17	Saya mudah menangis	0	1	2	3	[] Q17
Q18	Saya merasa sedih	0	1	2	3	[] Q18
Q19	Saya merasa orang-orang tidak menyukai saya	0	1	2	3	[] Q19
Q20	Saya sulit mengalihkan perhatian saya	0	1	2	3	[] Q20

R. Perubahan Perilaku

No	Pertanyaan	1. Ya	2. Tidak	Diisi peneliti
R1	Apakah anda seorang perokok?	1	2	[] R1
R2	Jika “ya”, apakah anda menjadi seorang perokok sebelum bekerja di ruang rawat inap RS Budi Kemuliaan ?	1	2	[] R2
R3	Selama 6 bulan terakhir, apakah anda mengalami kecelakaan kerja?	1	2	[] R3
R4	Selama 1 bulan terakhir, apakah anda kehilangan hari kerja karena sakit?	1	2	[] R4

Terima kasih atas kesediaan bapak/ibu/saudara/i menjawab pertanyaan pada kuesioner ini dengan lengkap ☺

Mohon diperiksa kembali jawaban anda dan pastikan sudah terisi seluruhan

Lampiran Uji Normalitas

1. Stres Kerja

Case Processing Summary

	Cases					
	Valid		Missing		Total	
	N	Percent	N	Percent	N	Percent
Tingkat Stres	42	100.0%	0	0.0%	42	100.0%

Descriptives

		Statistic	Std. Error	
Tingkat Stres	Mean	62.67	2.719	
	95% Confidence Interval for Mean	Lower Bound	57.17	
		Upper Bound	68.16	
	5% Trimmed Mean	62.12		
	Median	64.50		
	Variance	310.618		
	Std. Deviation	17.624		
	Minimum	30		
	Maximum	113		
	Range	83		
	Interquartile Range	18		
	Skewness	.226	.365	
	Kurtosis	.853	.717	

Tests of Normality

	Kolmogorov-Smirnov ^a			Shapiro-Wilk		
	Statistic	df	Sig.	Statistic	df	Sig.
Tingkat Stres	.108	42	.200*	.961	42	.158

*. This is a lower bound of the true significance.

a. Lilliefors Significance Correction

a) Perubahan Fisiologi

Case Processing Summary

	Cases					
	Valid		Missing		Total	
	N	Percent	N	Percent	N	Percent
Fisiologi	42	100.0%	0	0.0%	42	100.0%

Descriptives

		Statistic	Std. Error
Fisiologi	Mean	36.74	1.803
	95% Confidence Interval for Mean	Lower Bound 33.10 Upper Bound 40.38	
	5% Trimmed Mean	36.17	
	Median	38.00	
	Variance	136.539	
	Std. Deviation	11.685	
	Minimum	19	
	Maximum	73	
	Range	54	
	Interquartile Range	15	
	Skewness	.791	.365
	Kurtosis	1.012	.717

Tests of Normality

	Kolmogorov-Smirnov ^a			Shapiro-Wilk		
	Statistic	df	Sig.	Statistic	df	Sig.
Fisiologi	.114	42	.199	.946	42	.046

a. Lilliefors Significance Correction

b) Perubahan Psikologi

Case Processing Summary

	Cases					
	Valid		Missing		Total	
	N	Percent	N	Percent	N	Percent
Psikologi	42	100.0%	0	0.0%	42	100.0%

Descriptives

		Statistic	Std. Error
Psikologi	Mean	22.19	1.341
	95% Confidence Interval for Mean	Lower Bound 19.48 Upper Bound 24.90	
	5% Trimmed Mean	22.24	
	Median	24.00	
	Variance	75.573	
	Std. Deviation	8.693	
	Minimum	6	
	Maximum	38	
	Range	32	
	Interquartile Range	11	
	Skewness	-.347	.365
	Kurtosis	-.514	.717

Tests of Normality

	Kolmogorov-Smirnov ^a			Shapiro-Wilk		
	Statistic	df	Sig.	Statistic	df	Sig.
Psikologi	.106	42	.200*	.955	42	.097

*. This is a lower bound of the true significance.

a. Lilliefors Significance Correction

c) Perubahan Perilaku

Case Processing Summary

	Cases					
	Valid		Missing		Total	
	N	Percent	N	Percent	N	Percent
Perilaku	42	100.0%	0	0.0%	42	100.0%

Descriptives

		Statistic	Std. Error
Perilaku	Mean	3.74	.091
	95% Confidence Interval for Mean	Lower Bound 3.56 Upper Bound 3.92	
	5% Trimmed Mean	3.82	
	Median	4.00	
	Variance	.344	
	Std. Deviation	.587	
	Minimum	2	
	Maximum	4	
	Range	2	
	Interquartile Range	0	
	Skewness	-2.174	.365
	Kurtosis	3.678	.717

Tests of Normality

	Kolmogorov-Smirnov ^a			Shapiro-Wilk		
	Statistic	df	Sig.	Statistic	df	Sig.
Perilaku	.482	42	.000	.498	42	.000

a. Lilliefors Significance Correction

2. Lingkungan Fisik

Case Processing Summary

	Cases					
	Valid		Missing		Total	
	N	Percent	N	Percent	N	Percent
Lingkungan Fisik	42	100.0%	0	0.0%	42	100.0%

Descriptives

		Statistic	Std. Error
Lingkungan Fisik	Mean	1.67	.263
	95% Confidence Interval for Mean	Lower Bound 1.14 Upper Bound 2.20	
	5% Trimmed Mean	1.55	
	Median	1.00	
	Variance	2.911	
	Std. Deviation	1.706	
	Minimum	0	
	Maximum	6	
	Range	6	
	Interquartile Range	3	
	Skewness	.799	.365
	Kurtosis	-.398	.717

Tests of Normality

	Kolmogorov-Smirnov ^a			Shapiro-Wilk		
	Statistic	df	Sig.	Statistic	df	Sig.
Lingkungan Fisik	.247	42	.000	.857	42	.000

a. Lilliefors Significance Correction

3. Konflik Peran

Case Processing Summary

	Cases					
	Valid		Missing		Total	
	N	Percent	N	Percent	N	Percent
Konflik Peran	42	100.0%	0	0.0%	42	100.0%

Descriptives

		Statistic	Std. Error
Konflik Peran	Mean	29.14	1.136
	95% Confidence Interval for Mean	Lower Bound 26.85 Upper Bound 31.44	
	5% Trimmed Mean	29.16	
	Median	29.50	
	Variance	54.223	
	Std. Deviation	7.364	
	Minimum	11	
	Maximum	45	
	Range	34	
	Interquartile Range	9	
	Skewness	-.112	.365
	Kurtosis	.114	.717

Tests of Normality

	Kolmogorov-Smirnov ^a			Shapiro-Wilk		
	Statistic	df	Sig.	Statistic	df	Sig.
Konflik Peran	.135	42	.052	.986	42	.890

a. Lilliefors Significance Correction

4. Ketaksaan Peran

Case Processing Summary

	Cases					
	Valid		Missing		Total	
	N	Percent	N	Percent	N	Percent
Ketaksaan Peran	42	100.0%	0	0.0%	42	100.0%

Descriptives

		Statistic	Std. Error	
Ketaksaan Peran	Mean	16.10	.601	
	95% Confidence Interval for Mean	Lower Bound	14.88	
		Upper Bound	17.31	
	5% Trimmed Mean	16.00		
	Median	17.50		
	Variance	15.161		
	Std. Deviation	3.894		
	Minimum	9		
	Maximum	25		
	Range	16		
	Interquartile Range	7		
	Skewness	.091	.365	
	Kurtosis	-.682	.717	

Tests of Normality

	Kolmogorov-Smirnov ^a			Shapiro-Wilk		
	Statistic	df	Sig.	Statistic	df	Sig.
Ketaksaan Peran	.188	42	.001	.928	42	.011

a. Lilliefors Significance Correction

5. Konflik Interpersonal

Case Processing Summary

	Cases					
	Valid		Missing		Total	
	N	Percent	N	Percent	N	Percent
Konflik Interpersonal	42	100.0%	0	0.0%	42	100.0%

Descriptives

		Statistic	Std. Error
Konflik Interpersonal	Mean	39.02	1.232
	95% Confidence Interval for Mean	Lower Bound 36.54 Upper Bound 41.51	
	5% Trimmed Mean	38.92	
	Median	39.00	
	Variance	63.731	
	Std. Deviation	7.983	
	Minimum	25	
	Maximum	54	
	Range	29	
	Interquartile Range	15	
	Skewness	.169	.365
	Kurtosis	-1.144	.717

Tests of Normality

	Kolmogorov-Smirnov ^a			Shapiro-Wilk		
	Statistic	df	Sig.	Statistic	df	Sig.
Konflik Interpersonal	.156	42	.012	.947	42	.052

a. Lilliefors Significance Correction

6. Ketidakpastian Pekerjaan

Case Processing Summary

	Cases					
	Valid		Missing		Total	
	N	Percent	N	Percent	N	Percent
Ketidakpastian Pekerjaan	42	100.0%	0	0.0%	42	100.0%

Descriptives

		Statistic	Std. Error	
Ketidakpastian Pekerjaan	Mean	17.79	.446	
	95% Confidence Interval for Mean	Lower Bound	16.88	
		Upper Bound	18.69	
	5% Trimmed Mean	17.79		
	Median	18.00		
	Variance	8.368		
	Std. Deviation	2.893		
	Minimum	11		
	Maximum	24		
	Range	13		
	Interquartile Range	3		
	Skewness	-.049	.365	
	Kurtosis	.225	.717	

Tests of Normality

	Kolmogorov-Smirnov ^a			Shapiro-Wilk		
	Statistic	df	Sig.	Statistic	df	Sig.
Ketidakpastian Pekerjaan	.101	42	.200*	.978	42	.584

*. This is a lower bound of the true significance.

a. Lilliefors Significance Correction

7. Kurangnya Kontrol

Case Processing Summary

	Cases					
	Valid		Missing		Total	
	N	Percent	N	Percent	N	Percent
Kurangnya Kontrol	42	100.0%	0	0.0%	42	100.0%

Descriptives

		Statistic	Std. Error	
Kurangnya Kontrol	Mean	43.10	1.620	
	95% Confidence Interval for Mean	Lower Bound	39.82	
		Upper Bound	46.37	
	5% Trimmed Mean	42.99		
	Median	41.50		
	Variance	110.186		
	Std. Deviation	10.497		
	Minimum	22		
	Maximum	64		
	Range	42		
	Interquartile Range	11		
	Skewness	.399	.365	
	Kurtosis	.029	.717	

Tests of Normality

	Kolmogorov-Smirnov ^a			Shapiro-Wilk		
	Statistic	df	Sig.	Statistic	df	Sig.
Kurangnya Kontrol	.123	42	.115	.951	42	.073

a. Lilliefors Significance Correction

8. Kurangnya Kesempatan Kerja

Case Processing Summary

	Cases					
	Valid		Missing		Total	
	N	Percent	N	Percent	N	Percent
Kurangnya Kesempatan Kerja	42	100.0%	0	0.0%	42	100.0%

Descriptives

		Statistic	Std. Error	
Kurangnya Kesempatan Kerja	Mean	14.19	.320	
	95% Confidence Interval for Mean	Lower Bound	13.54	
		Upper Bound	14.84	
	5% Trimmed Mean	14.27		
	Median	15.00		
	Variance	4.304		
	Std. Deviation	2.075		
	Minimum	9		
	Maximum	18		
	Range	9		
	Interquartile Range	3		
	Skewness	-.801	.365	
	Kurtosis	.139	.717	

Tests of Normality

	Kolmogorov-Smirnov ^a			Shapiro-Wilk		
	Statistic	df	Sig.	Statistic	df	Sig.
Kurangnya Kesempatan Kerja	.223	42	.000	.908	42	.003

a. Lilliefors Significance Correction

9. Jumlah Beban Kerja

Case Processing Summary

	Cases					
	Valid		Missing		Total	
	N	Percent	N	Percent	N	Percent
Jumlah Beban Kerja	42	100.0%	0	0.0%	42	100.0%

Descriptives

		Statistic	Std. Error
Jumlah Beban Kerja	Mean	38.79	.683
	95% Confidence Interval for Mean	Lower Bound 37.41 Upper Bound 40.16	
	5% Trimmed Mean	38.58	
	Median	39.00	
	Variance	19.587	
	Std. Deviation	4.426	
	Minimum	31	
	Maximum	53	
	Range	22	
	Interquartile Range	5	
	Skewness	.666	.365
	Kurtosis	1.424	.717

Tests of Normality

	Kolmogorov-Smirnov ^a			Shapiro-Wilk		
	Statistic	df	Sig.	Statistic	df	Sig.
Jumlah Beban Kerja	.106	42	.200*	.959	42	.135

*. This is a lower bound of the true significance.

a. Lilliefors Significance Correction

10. Variasi Beban Kerja

Case Processing Summary

	Cases					
	Valid		Missing		Total	
	N	Percent	N	Percent	N	Percent
Variasi Beban Kerja	42	100.0%	0	0.0%	42	100.0%

Descriptives

		Statistic	Std. Error
Variasi Beban Kerja	Mean	12.19	.249
	95% Confidence Interval for Mean	Lower Bound Upper Bound	11.69 12.69
	5% Trimmed Mean	12.18	
	Median	12.00	
	Variance	2.597	
	Std. Deviation	1.612	
	Minimum	9	
	Maximum	16	
	Range	7	
	Interquartile Range	2	
	Skewness	.299	.365
	Kurtosis	.131	.717

Tests of Normality

	Kolmogorov-Smirnov ^a			Shapiro-Wilk		
	Statistic	df	Sig.	Statistic	df	Sig.
Variasi Beban Kerja	.238	42	.000	.928	42	.011

a. Lilliefors Significance Correction

11. Tanggung Jawab Terhadap Orang Lain

Case Processing Summary

	Cases					
	Valid		Missing		Total	
	N	Percent	N	Percent	N	Percent
Tanggung Jawab Terhadap Orang Lain	42	100.0%	0	0.0%	42	100.0%

Descriptives

		Statistic	Std. Error	
Tanggung Jawab Terhadap Orang Lain	Mean	13.29	.532	
	95% Confidence Interval for Mean	Lower Bound	12.21	
		Upper Bound	14.36	
	5% Trimmed Mean	13.31		
	Median	14.00		
	Variance	11.868		
	Std. Deviation	3.445		
	Minimum	5		
	Maximum	20		
	Range	15		
	Interquartile Range	5		
	Skewness	-.251	.365	
	Kurtosis	-.264	.717	

Tests of Normality

	Kolmogorov-Smirnov ^a			Shapiro-Wilk		
	Statistic	df	Sig.	Statistic	df	Sig.
Tanggung Jawab Terhadap Orang Lain	.154	42	.014	.955	42	.094

a. Lilliefors Significance Correction

12. Kemampuan yang Tidak Digunakan

Case Processing Summary

	Cases					
	Valid		Missing		Total	
	N	Percent	N	Percent	N	Percent
Kemampuan yang Tidak Digunakan	42	100.0%	0	0.0%	42	100.0%

Descriptives

		Statistic	Std. Error	
Kemampuan yang Tidak Digunakan	Mean	6.12	.260	
	95% Confidence Interval for Mean	Lower Bound	5.59	
		Upper Bound	6.64	
	5% Trimmed Mean	6.08		
	Median	6.00		
	Variance	2.839		
	Std. Deviation	1.685		
	Minimum	3		
	Maximum	10		
	Range	7		
	Interquartile Range	1		
	Skewness	.189	.365	
	Kurtosis	.530	.717	

Tests of Normality

	Kolmogorov-Smirnov ^a			Shapiro-Wilk		
	Statistic	df	Sig.	Statistic	df	Sig.
Kemampuan yang Tidak Digunakan	.258	42	.000	.892	42	.001

a. Lilliefors Significance Correction

13. Tuntutan Mental

Case Processing Summary

	Cases					
	Valid		Missing		Total	
	N	Percent	N	Percent	N	Percent
Tuntutan Mental	42	100.0%	0	0.0%	42	100.0%

Descriptives

		Statistic	Std. Error
Tuntutan Mental	Mean	14.88	.350
	95% Confidence Interval for Mean	Lower Bound 14.18 Upper Bound 15.59	
	5% Trimmed Mean	14.86	
	Median	14.00	
	Variance	5.132	
	Std. Deviation	2.265	
	Minimum	10	
	Maximum	20	
	Range	10	
	Interquartile Range	3	
	Skewness	.459	.365
	Kurtosis	-.205	.717

Tests of Normality

	Kolmogorov-Smirnov ^a			Shapiro-Wilk		
	Statistic	df	Sig.	Statistic	df	Sig.
Tuntutan Mental	.223	42	.000	.926	42	.010

a. Lilliefors Significance Correction

14. Shift Kerja

Case Processing Summary

	Cases					
	Valid		Missing		Total	
	N	Percent	N	Percent	N	Percent
Shift Kerja	42	100.0%	0	0.0%	42	100.0%

Descriptives

		Statistic	Std. Error
Shift Kerja	Mean	1.07	.040
	95% Confidence Interval for Mean		
	Lower Bound	.99	
	Upper Bound	1.15	
	5% Trimmed Mean	1.02	
	Median	1.00	
	Variance	.068	
	Std. Deviation	.261	
	Minimum	1	
	Maximum	2	
	Range	1	
	Interquartile Range	0	
	Skewness	3.453	.365
	Kurtosis	10.416	.717

Tests of Normality

	Kolmogorov-Smirnov ^a			Shapiro-Wilk		
	Statistic	df	Sig.	Statistic	df	Sig.
Shift Kerja	.537	42	.000	.284	42	.000

a. Lilliefors Significance Correction

15. Aktivitas di Luar Pekerjaan

Case Processing Summary

	Cases					
	Valid		Missing		Total	
	N	Percent	N	Percent	N	Percent
Aktivitas di Luar Pekerjaan	42	100.0%	0	0.0%	42	100.0%

Descriptives

		Statistic	Std. Error
Aktivitas di Luar Pekerjaan	Mean	5.07	.178
	95% Confidence Interval for Mean	Lower Bound 4.71 Upper Bound 5.43	
	5% Trimmed Mean	5.05	
	Median	5.00	
	Variance	1.336	
	Std. Deviation	1.156	
	Minimum	3	
	Maximum	8	
	Range	5	
	Interquartile Range	2	
	Skewness	.452	.365
	Kurtosis	-.235	.717

Tests of Normality

	Kolmogorov-Smirnov ^a			Shapiro-Wilk		
	Statistic	df	Sig.	Statistic	df	Sig.
Aktivitas di Luar Pekerjaan	.191	42	.001	.918	42	.005

a. Lilliefors Significance Correction

16. Umur

Case Processing Summary

	Cases					
	Valid		Missing		Total	
	N	Percent	N	Percent	N	Percent
Umur	42	100.0%	0	0.0%	42	100.0%

Descriptives

		Statistic	Std. Error
Umur	Mean	1.50	.124
	95% Confidence Interval for Mean	Lower Bound 1.25 Upper Bound 1.75	
	5% Trimmed Mean	1.42	
	Median	1.00	
	Variance	.646	
	Std. Deviation	.804	
	Minimum	1	
	Maximum	4	
	Range	3	
	Interquartile Range	1	
	Skewness	1.479	.365
	Kurtosis	1.271	.717

Tests of Normality

	Kolmogorov-Smirnov ^a			Shapiro-Wilk		
	Statistic	df	Sig.	Statistic	df	Sig.
Umur	.400	42	.000	.664	42	.000

a. Lilliefors Significance Correction

17. Jenis Kelamin

Case Processing Summary

	Cases					
	Valid		Missing		Total	
	N	Percent	N	Percent	N	Percent
Jenis Kelamin	42	100.0%	0	0.0%	42	100.0%

Descriptives

		Statistic	Std. Error
Jenis Kelamin	Mean	1.05	.033
	95% Confidence Interval for Mean	Lower Bound Upper Bound	.98 1.11
	5% Trimmed Mean	1.00	
	Median	1.00	
	Variance	.046	
	Std. Deviation	.216	
	Minimum	1	
	Maximum	2	
	Range	1	
	Interquartile Range	0	
	Skewness	4.408	.365
	Kurtosis	18.296	.717

Tests of Normality

	Kolmogorov-Smirnov ^a			Shapiro-Wilk		
	Statistic	df	Sig.	Statistic	df	Sig.
Jenis Kelamin	.540	42	.000	.222	42	.000

a. Lilliefors Significance Correction

18. Status Pernikahan

Case Processing Summary

	Cases					
	Valid		Missing		Total	
	N	Percent	N	Percent	N	Percent
Status Pernikahan	42	100.0%	0	0.0%	42	100.0%

Descriptives

		Statistic	Std. Error
Status Pernikahan	Mean	1.79	.064
	95% Confidence Interval for Mean	Lower Bound 1.66 Upper Bound 1.92	
	5% Trimmed Mean	1.82	
	Median	2.00	
	Variance	.172	
	Std. Deviation	.415	
	Minimum	1	
	Maximum	2	
	Range	1	
	Interquartile Range	0	
	Skewness	-1.445	.365
	Kurtosis	.089	.717

Tests of Normality

	Kolmogorov-Smirnov ^a			Shapiro-Wilk		
	Statistic	df	Sig.	Statistic	df	Sig.
Status Pernikahan	.483	42	.000	.506	42	.000

a. Lilliefors Significance Correction

19. Masa Kerja

Case Processing Summary

	Cases					
	Valid		Missing		Total	
	N	Percent	N	Percent	N	Percent
Masa Kerja (Tahun)	42	100.0%	0	0.0%	42	100.0%

Descriptives

		Statistic	Std. Error
Masa Kerja (Tahun)	Mean	1.79	.116
	95% Confidence Interval for Mean	Lower Bound 2.02	
		Upper Bound 1.55	
	5% Trimmed Mean	1.76	
	Median	2.00	
	Variance	.563	
	Std. Deviation	.750	
	Minimum	1	
	Maximum	3	
	Range	2	
	Interquartile Range	1	
	Skewness	.379	.365
	Kurtosis	-1.101	.717

Tests of Normality

	Kolmogorov-Smirnov ^a			Shapiro-Wilk		
	Statistic	df	Sig.	Statistic	df	Sig.
Masa Kerja (Tahun)	.257	42	.000	.792	42	.000

a. Lilliefors Significance Correction

20. Kepribadian Tipe A

Case Processing Summary

	Cases					
	Valid		Missing		Total	
	N	Percent	N	Percent	N	Percent
Kepribadian Tipe A	42	100.0%	0	0.0%	42	100.0%

Descriptives

		Statistic	Std. Error	
Kepribadian Tipe A	Mean	63.90	.806	
	95% Confidence Interval for Mean	Lower Bound	62.28	
		Upper Bound	65.53	
	5% Trimmed Mean	63.79		
	Median	64.00		
	Variance	27.308		
	Std. Deviation	5.226		
	Minimum	54		
	Maximum	80		
	Range	26		
	Interquartile Range	7		
	Skewness	.354	.365	
	Kurtosis	1.200	.717	

Tests of Normality

	Kolmogorov-Smirnov ^a			Shapiro-Wilk		
	Statistic	df	Sig.	Statistic	df	Sig.
Kepribadian Tipe A	.110	42	.200*	.962	42	.178

*. This is a lower bound of the true significance.

a. Lilliefors Significance Correction

21. Penilaian Diri

Case Processing Summary

	Cases					
	Valid		Missing		Total	
	N	Percent	N	Percent	N	Percent
Penilaian Diri	42	100.0%	0	0.0%	42	100.0%

Descriptives

		Statistic	Std. Error	
Penilaian Diri	Mean	34.05	.508	
	95% Confidence Interval for Mean	Lower Bound	33.02	
		Upper Bound	35.07	
	5% Trimmed Mean	34.08		
	Median	35.00		
	Variance	10.827		
	Std. Deviation	3.290		
	Minimum	28		
	Maximum	40		
	Range	12		
	Interquartile Range	4		
	Skewness	-.294	.365	
	Kurtosis	-.744	.717	

Tests of Normality

	Kolmogorov-Smirnov ^a			Shapiro-Wilk		
	Statistic	df	Sig.	Statistic	df	Sig.
Penilaian Diri	.161	42	.008	.949	42	.060

a. Lilliefors Significance Correction

22. Dukungan Sosial

Case Processing Summary

	Cases					
	Valid		Missing		Total	
	N	Percent	N	Percent	N	Percent
Dukungan Sosial	42	100.0%	0	0.0%	42	100.0%

Descriptives

		Statistic	Std. Error
Dukungan Sosial	Mean	48.88	1.109
	95% Confidence Interval for Mean	Lower Bound 46.64 Upper Bound 51.12	
	5% Trimmed Mean	49.26	
	Median	48.50	
	Variance	51.620	
	Std. Deviation	7.185	
	Minimum	26	
	Maximum	60	
	Range	34	
	Interquartile Range	10	
	Skewness	-.569	.365
	Kurtosis	1.260	.717

Tests of Normality

	Kolmogorov-Smirnov ^a			Shapiro-Wilk		
	Statistic	df	Sig.	Statistic	df	Sig.
Dukungan Sosial	.105	42	.200*	.947	42	.050

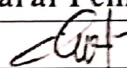


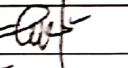

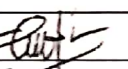








*. This is a lower bound of the true significance.

a. Lilliefors Significance Correction

FORMULIR BIMBINGAN SKRIPSI

(Diisi oleh Pembimbing)

Nama : Siti Nuraini
 NIM : 20190301288
 Judul Skripsi : Gambaran Resiko Kejadian Stres Kerja dengan Menggunakan NIOSH Generic Job Stress Questionnaire Pada Tenaga Kesehatan Ruang Rawat Inap di RS Bedi Kemuliaan
 Dosen Pembimbing : Ibu Devi Angeliana K. SKM, MPH

No.	Tanggal	Materi Konsultasi	Paraf Pembimbing
1	12 - 08 - 19	Penentuan Tema & masalah	
2	26 - 08 - 19	Penentuan judul	
3	16 - 09 - 19	Bab I, Bab II, Bab III	
4	21 - 10 - 19	Latar Belakang	
5	28 - 10 - 19	Definis Operasional	
6	29 - 10 - 19	Revisi Kuesioner	
7	07 - 01 - 20	Konsultasi Bab IV	
8	10 - 01 - 20	Konsultasi coding SPSS	
9	14 - 01 - 20	Revisi Bab IV	
10	17 - 01 - 20	Konsultasi Bab V & VI	
11	20 - 01 - 20	Revisi Bab V & VI	
12	21 - 01 - 20	Konsultasi Abstrak	
13	22 - 01 - 20	Konsultasi Lampiran	
14	24 - 01 - 20	Konsultasi Kata Pengantar	

Catatan:

1. Bimbingan skripsi minimal 8 (Delapan) kali
2. Setelah penulisan laporan skripsi selesai, formulir ini dilampirkan untuk mengajukan sidang skripsi.