

Lampiran 2. Pernyataan Kuisisioner

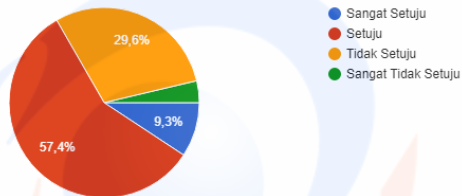
Man :

Alasan orang-orang tidak tertarik mempelajari sejarah :

1. Apakah anda kurang memahami sejarah suatu monumen ?

Apakah anda kurang memahami sejarah suatu monumen ?

54 tanggapan



Sangat Setuju : 9,3% (5 orang)

Setuju : 57,4% (31 orang)

Tidak Setuju : 29,6% (16 orang)

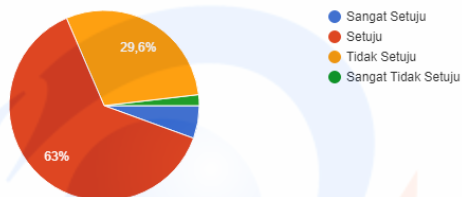
Sangat Tidak Setuju : 3,7 % (2 orang)

Terdapat 57,4 % masyarakat cenderung kurang memahami sejarah suatu monumen. Dan terdapat 9.3% masyarakat sangat setuju dengan kondisi kurang memahami sejarah suatu monumen. Menunjukkan bahwa pengetahuan masyarakat tentang monumen perlu diberdayakan.

2. Apakah anda mempelajari sejarah suatu monumen terbilang sulit?

Apakah anda mempelajari sejarah suatu monumen terbilang sulit?

54 tanggapan



Sangat Setuju : 5,6% (3 orang)

Setuju : 63% (34 orang)

Tidak Setuju : 29,6% (16 orang)

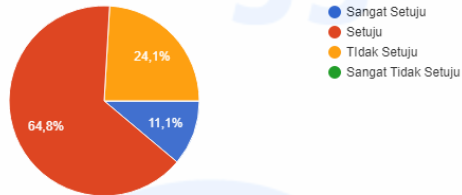
Sangat Tidak Setuju : 1,9 % (1 orang)

Lebih dari 63% masyarakat setuju bahwa mempelajari sejarah dinilai sulit untuk dipelajari. Dari pernyataan tersebut ilmu sejarah perlu disampaikan kepada masyarakat dengan metode yang lebih mudah.

3. Apakah modul yang anda pelajari mengenai sejarah monumen tidak menarik ?

Apakah modul yang anda pelajari mengenai sejarah monumen tidak menarik ?

54 tanggapan



Sangat Setuju :11,1% (6 orang)

Setuju : 64,8% (35 orang)

Tidak Setuju : 24,1% (13 orang)

Sangat Tidak Setuju : 0 % (0 orang)

Modul atau media yang dipelajari oleh masyarakat terkesan tidak menarik. Hal ini ditunjukkan oleh 64,8% setuju dan 11,1% sangat setuju apabila modul yang dibuat kurang menarik.

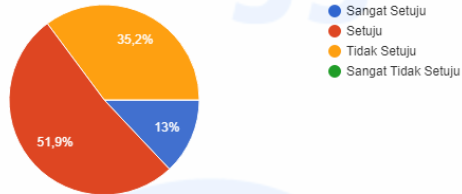
Dari hasil analisis ini membuktikan bahwa ketertarikan masyarakat dipengaruhi beberapa faktor antara lain : Pemahaman masyarakat yang kurang, bahasan yang dimuat dalam ilmu sejarah, dan penyampaian.

Belum memakai media yang tepat

4. Apakah anda belum menemukan media yang menarik untuk mempelajari monumen ?

Apakah anda belum menemukan media yang menarik untuk mempelajari monumen ?

54 tanggapan



Sangat Setuju :13% (7 orang)

Setuju : 51,9% (28 orang)

Tidak Setuju : 35,2% (19 orang)

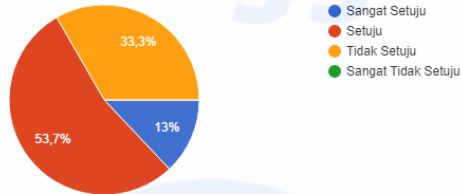
Sangat Tidak Setuju : 0 % (0 orang)

Masyarakat belum menemukan media yang menarik seperti media interaktif yang bias berinteraksi dengan pengguna. Dengan 51.9% dan 13% pernyataan masyarakat setuju belum menemukan media menarik tersebut. Survey menyebutkan 35.2% masyarakat menyebutkan sudah menemukan media tersebut namun beberapa masyarakat belum mengetahuinya.

5. Apakah sulit untuk menemukan informasi yang menjelaskan deskripsi keseluruhan monumen ?

Apakah sulit untuk menemukan informasi yang menjelaskan deskripsi keseluruhan monumen ?

54 tanggapan



Sangat Setuju :13% (7 orang)

Setuju : 53,7% (29 orang)

Tidak Setuju : 33,3% (18 orang)

Sangat Tidak Setuju : 0 % (0 orang)

53,7% setuju apabila menemukan informasi deskripsi secara keseluruhan monumen mengalami kesulitan. Responden beranggapan menemukan media yang menarik dan mencakup keseluruhan deskripsi monumen tidak banyak ditemui.

Ketertarikan masyarakat terhadap mempelajari monumen masih rendah. Oleh karena itu diperlukan media yang menarik sebagai media yang ditawarkan untuk menunjang keinginan masyarakat mempelajari suatu monumen

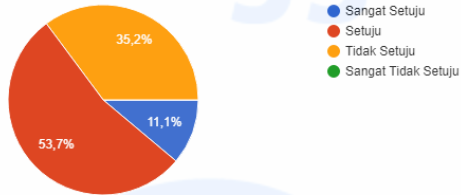
Material/Information :

Pendokumentasian masih belum lengkap

6. Apakah informasi tentang deskripsi monumen kurang disampaikan secara keseluruhan ?

Apakah informasi tentang deskripsi monumen kurang disampaikan secara keseluruhan ?

54 tanggapan



Sangat Setuju : 11,1% (6 orang)

Setuju : 53,7% (29 orang)

Tidak Setuju : 35,2% (19 orang)

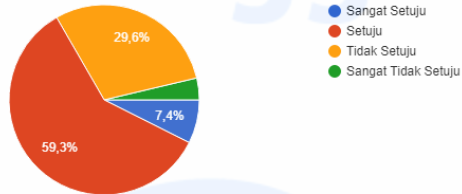
Sangat Tidak Setuju : 0 % (0 orang)

Sebagian besar responden menyebutkan bahwa informasi berupa deskripsi monumen secara keseluruhan belum tersedia. Hal ini ditunjukkan dengan sebanyak 64,9% responden yang setuju dan sangat setuju bahwa informasi yang dicari belum menjelaskan keseluruhan monumen.

7. Apakah informasi anda mencari ulang agar bisa mendapatkan informasi deskripsi monumen menyeluruh ?

Apakah informasi anda mencari ulang agar bisa medapatkan informasi deskripsi menyeluruh ?

54 tanggapan



Sangat Setuju :7,4% (4 orang)

Setuju : 59,3% (32 orang)

Tidak Setuju : 29,8% (16 orang)

Sangat Tidak Setuju : 3,7 % (2 orang)

Penyedia informasi sekarang belum memenuhi informasi monumen secara keseluruhan. Dengan data responden menunjukkan bahwa 66.0% reponden harus mencari ulang informasi.

Sumber yang ada belum mendokumentasikan informasi secara keseluruhan.

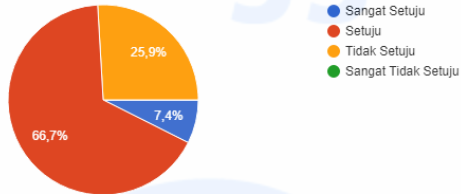
Dengan masyarakat mencari ulang informasi yang diinginkan masyarakat belum menemukan infromasi yang secara menyeluruh mendeskripsikan monumen.

Gambar dan video perlu ada pengembangan

8. Apakah video dan gambar adalah media utama yang akan anda cari untuk mendapatkan informasi deskripsi monumen ?

Apakah video dan gambar adalah media utama yang akan anda cari untuk mendapatkan informasi deskripsi monumen ?

54 tanggapan



Sangat Setuju :7,4% (6 orang)

Setuju : 66,7% (36 orang)

Tidak Setuju : 25,9% (14 orang)

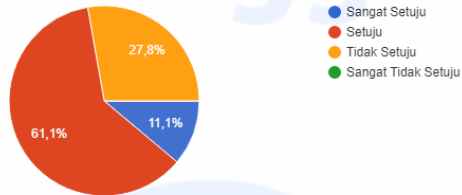
Sangat Tidak Setuju : 0 % (0 orang)

Media gambar dan video merupakan fasilitas bagi masyarakat untuk mengetahui deskripsi suatu monumen. Diagram tersebut menunjukkan bahwa media yang dicari adalah media gambar dan video. Sebanyak 66,7% setuju media gambar dan video adalah media yang akan dicari untuk bisa melihat deskripsi monumen

9. Apakah penggambaran monumen dengan media 2D memberi batasan untuk berinteraksi dengan objek?

Apakah penggambaran monumen dengan media 2D memberi batasan untuk berinteraksi dengan objek?

54 tanggapan



Sangat Setuju :7,4% (6 orang)

Setuju : 66,7% (36 orang)

Tidak Setuju : 25,9% (14 orang)

Sangat Tidak Setuju : 0 % (0 orang)

Masyarakat setuju dengan media 2D masih memberi batasan bagi masyarakat untuk bisa berinteraksi dengan monument sebagai objek. Diagram menunjukkan bahwa 72,2% responden setuju dengan media 2D memberi batasan tersebut.

Media gambar dan video adalah fasilitas utama yang dipakai masyarakat untuk mendapatkan deskripsi dari monumen. Dari diagram selanjutnya hasil kuisisioner dari responden menunjukkan bahwa 2D masih memberi batasan kepada masyarakat untuk bisa berinterkasi dengan objek.

Dari informasi pendokumentasian konten yang belum lengkap berupa deskripsi monumen dan sejarah didalam monumen. Media gambar dan video belum bisa memberikan interaksi kepada pengguna

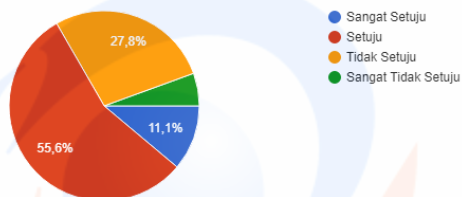
Method :

Kendala mendapatkan informasi Monumen

10. Dalam mendapatkan informasi berupa deskripsi monumen apakah memiliki kendala?

Dalam mendapatkan informasi berupa deskripsi monumen apakah memiliki kendala?

54 tanggapan



Sangat Setuju :11,1% (6 orang)

Setuju : 55,6% (30 orang)

Tidak Setuju : 27,8% (15 orang)

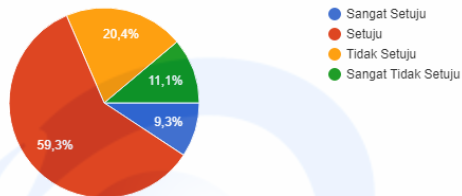
Sangat Tidak Setuju : 5,6 % (3 orang)

Pada diagram diatas menunjukkan bahwa terdapat kendala yang dihadapi oleh masyarakat. Hal ini disebutkan dalam diagram bahwa 66,7% masyarakat mengalami kendala.

11. Apakah kendala tersebut mempengaruhi lama waktu anda untuk mendapatkan deskripsi monumen dan mempelajarinya?

Apakah kendala tersebut mempengaruhi lama waktu anda untuk mendapatkan deskripsi monumen dan mempelajarinya?

54 tanggapan



Sangat Setuju :9,3% (5 orang)

Setuju : 59,3% (32 orang)

Tidak Setuju : 20,4% (11 orang)

Sangat Tidak Setuju :11,1 % (6 orang)

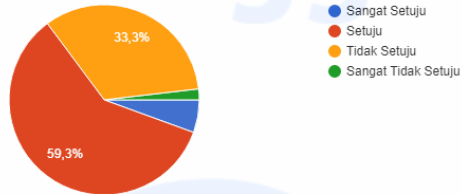
Kendala yang dihadapi mempengaruhi pada waktu yang diperlukan dalam mendapatkan informasi deskripsi monumen.

Kendala mempelajari Monumen

12. Apakah cara anda mempelajari sejarah dan deskripsi monumen masih mengalami kendala dalam mengingat ?

Apakah cara anda mempelajari sejarah dan deskripsi monumen masih mengalami kendala dalam mengingat ?

54 tanggapan



Sangat Setuju :5,6% (3 orang)

Setuju : 59,3% (32 orang)

Tidak Setuju : 33,3% (18 orang)

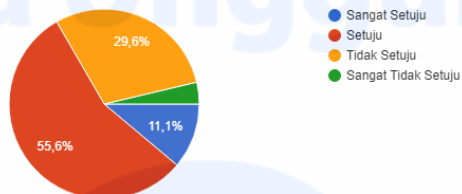
Sangat Tidak Setuju : 1,9 % (1 orang)

Masyarakat mengalami kekurangan dalam mengingat informasi dan deskripsi . Dari diagram menunjukkan masyarakat banyak yang mengalami kendala dalam mempelajari sejarah sebanyak 58,5%.

13. Apakah anda membaca informasi berulang kali agar mudah diingat?

Apakah anda membaca informasi berulang kali agar mudah diingat?

54 tanggapan

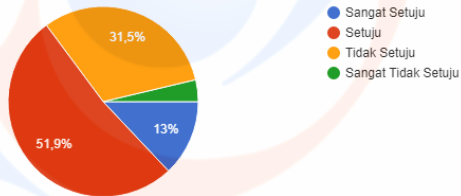


Sangat Setuju : 11,1% (6 orang)
Setuju : 55,6% (30 orang)
Tidak Setuju : 29,6% (16 orang)
Sangat Tidak Setuju : 3,7 % (2 orang)

Masyarakat menyatakan bahwa untuk mengingat konten monumen perlu membaca ulang. Hal ini ditunjukkan pada diagram diatas terdapat responden dengan 66% menyatakan bahwa mereka membaca ulang.

14. Apakah hal tersebut memberikan waktu lebih lama ?

Apakah hal tersebut memberikan waktu lebih lama ?
54 tanggapan



Sangat Setuju : 13% (7 orang)
Setuju : 51,9% (28 orang)
Tidak Setuju : 31,5% (17 orang)
Sangat Tidak Setuju : 3,7 % (2 orang)

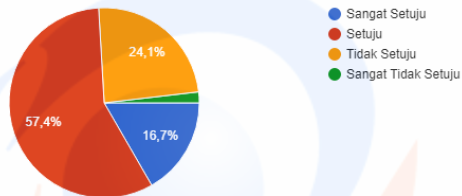
Dari hasil kuisisioner menunjukkan bahwa pembacaan yang berulang membutuhkan waktu yang lebih lama dalam memahami informasi mengenai monumen.

Kendala saat berkunjung

15. Apakah anda senang berkunjung langsung ke tempat monumen untuk pembelajaran?

Apakah anda senang berkunjung langsung ke tempat monumen untuk pembelajaran?

54 tanggapan



Sangat Setuju :16,7% (9 orang)

Setuju : 57,4% (31 orang)

Tidak Setuju : 24,1% (13 orang)

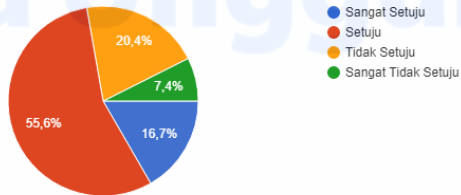
Sangat Tidak Setuju : 3,7% (2 orang)

Ketertarikan masyarakat untuk berkunjung langsung sebesar 75,5% dari. Menunjukkan bahwa masyarakat lebih puas ketika berkunjung langsung.

16. Apakah jarak memberi kendala ketika anda hendak berkunjung?

Apakah jarak memberi kendala ketika anda hendak berkunjung?

54 tanggapan



Sangat Setuju :16,7% (9 orang)

Setuju : 55,6% (30 orang)

Tidak Setuju : 20,4% (11 orang)

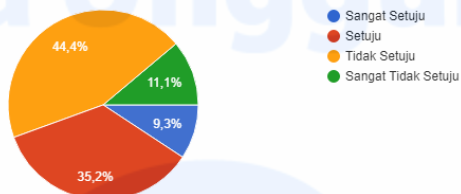
Sangat Tidak Setuju : 7,4 % (4 orang)

Jarak merupakan kendala apabila berkunjung. Ditunjukkan dengan 55,6% dan 16,7% masyarakat setuju dengan kendala jarak jika kita berkunjung langsung

17. Apakah semua informasi sejarah bisa anda temukan ketika mendatangi lokasi monumen?

Apakah semua informasi sejarah bisa anda temukan ketika mendatangi lokasi monumen?

54 tanggapan



Sangat Setuju :9,3% (5 orang)

Setuju : 35,2% (30 orang)

Tidak Setuju : 44,4% (24 orang)

Sangat Tidak Setuju : 11,1 % (6 orang)

44,4% dan 11,1% responden beranggapan bahwa ketika berkunjung ke lokasi pun belum tentu bisa mendapatkan informasi yang diharapkan.

Untuk mendapatkan informasi sejarah dengan berkunjung langsung masih memiliki kendala berupa jarak dan informasi dari lokasi belum memenuhi harapan.

Dari hasil metode atau proses untuk mendapatkan informasi berupa deskripsi monumen masih memiliki kendala berupa jarak dan mempelajari sejarah monumen media pembelajaran belum bisa memberikan kemudahan untuk memahami isi monumen.

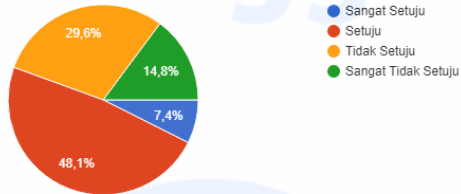
Machine/Tools :

Kehandalan Tools saat ini :

18. Apakah dengan teknologi yang anda gunakan untuk mencari informasi monumen memiliki kendala ?

Apakah dengan teknologi yang ada untuk mencari informasi masih memiliki kendala ?

54 tanggapan



Sangat Setuju :7,4% (4 orang)

Setuju : 48,1% (26 orang)

Tidak Setuju : 29,6% (16 orang)

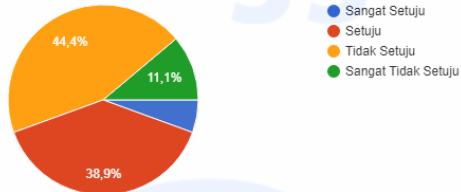
Sangat Tidak Setuju : 14,6 % (8 orang)

54% responden setuju dengan masyarakat dengan teknologi yang dipakai masih memiliki kendala. Perlu ada pengembangan teknologi yang mudah bagi masyarakat untuk mendapatkan informasi suatu monumen

19. Apakah anda mengetahui ada pengembangan dari media informasi sebelumnya?

Apakah anda mengetahui ada pengembangan dari media informasi sebelumnya?

54 tanggapan



Sangat Setuju :5,6% (3 orang)

Setuju : 38,9% (21 orang)

Tidak Setuju : 44,4% (24 orang)

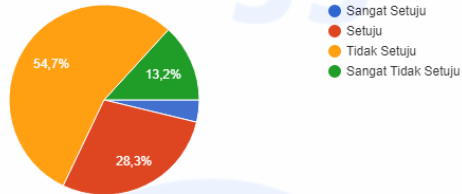
Sangat Tidak Setuju : 11,1 % (6 orang)

55,5% masyarakat belum mengetahui ada pengembangan dari media informasi. Menunjukkan bahwa publikasi atau media pengembangan belum berhasil.

20. Apakah perkembangan tersebut mampu memberikan deskripsi berupa realitas monumen yang ada?

Apakah perkembangan tersebut mampu memberikan deskripsi realitas yang ada?

53 tanggapan



Sangat Setuju :3,7% (2 orang)

Setuju : 29,9% (16 orang)

Tidak Setuju : 53,7% (29 orang)

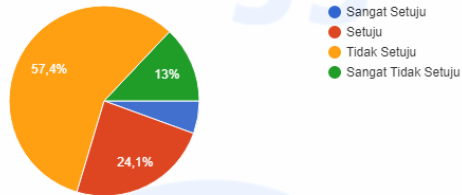
Sangat Tidak Setuju : 13,2 % (7 orang)

53,7 % dan 13,2% responden menunjukkan dengan perkembangan dari media informasi tersebut belum memberikan deskripsi berupa realitas monumen

21. Apakah anda sudah menemukan alternatif informasi yang lebih interaktif dan menarik ?

Apakah anda sudah menemukan alternatif informasi yang lebih interaktif dan menarik ?

54 tanggapan



Sangat Setuju :5,6% (3 orang)

Setuju : 24,1% (13 orang)

Tidak Setuju : 57,4% (31 orang)

Sangat Tidak Setuju : 13,2 % (7 orang)

Diagram ini menunjukkan bahwa responden belum menemukan media yang interaktif dan menarik. Hal ini ditunjukkan dengan 56,6% dan 13,2% responden belum memukan media informasi yang menarik dan interaktif.

Dari kehandalan teknologi masih memiliki kekurangan berupa media yang interaktif dan menarik serta deskripsi bentuk monument yang sesuai dengan realitas pengembangan peru dilanjutkan.

Dari hasil akumulasi kuisisioner peneliti membagi 4 (empat) aspek meliputi : Man, Method, Material, Tools.

Tabel akumulasi kuisioner

	SS	S	TS	STS
MAN	10,40 %	58,16 %	30,36 %	1,12 %
METHOD	9,73 %	58,35 %	31,00 %	0,93 %
MATERIAL	11,59 %	53,74 %	28,94 %	5,18 %
TOOLS	5,58 %	35,18 %	46,28 %	12,98 %

Pertanyaan 1-5 merupakan kategori aspek man. Mengenai pernyataan bahwa ketertarikan masyarakat terhadap mempeajari monumen masih rendah. Dengan nilai sangat setuju sejumlah 10,4%, setuju 58,16%, tidak setuju 30,36% dan sangat tidak setuju 1,12%.

Pertanyaan 6-9 merupakan kategori aspek method. Mengenai pernyataan bahwa informasi pendokumentasian konten yang belum lengkap berupa deskripsi monumen dan sejarah didalam monumen. Dengan nilai sangat setuju sejumlah 9,73%, setuju 58,35%, tidak setuju 31,00% dan sangat tidak setuju 0,93%.

Pertanyaan 10-17 merupakan kategori aspek material. Mengenai pernyataan bahwa metode atau proses untuk mendapatkan informasi berupa deskripsi monument masih memiliki kendala berupa jarak dan mempelajari sejarah monumen media pembelajaran belum bisa memberikan kemudahan Dengan nilai sangat setuju sejumlah 11,59%, setuju 53,74%, tidak setuju 28,94% dan sangat tidak setuju 5,18%.

Pertanyaan 18-21 merupakan kategori aspek tools. Mengenai pernyataan bahwa kehandalan teknologi sudah dikembangkan dan berupa media yang interaktif dan menarik Dengan nilai sangat setuju sejumlah 5,58%, setuju 35,18%, tidak setuju 46,28% dan sangat tidak setuju 12,98%.