

## LAMPIRAN

## Daftar Perusahaan yang Menjadi Sampel Penelitian

No	Nama Perusahaan	Kode
1	PT Adaro Energy Tbk	ADRO
2	PT Atlas Resources Tbk	ARII
3	PT Bara Jaya Internasional Tbk	ATPK
4	PT Baramulti Resources Tbk	BSSR
5	PT Bumi Resources Tbk	BUMI
6	PT Bayan Resources Tbk	BYAN
7	PT Darma Henwa Tbk	DEWA
8	PT Delta Dunia Makmur Tbk	DOID
9	PT Golden Energy Mines Tbk	GEMS
10	PT Harum Energy Tbk	HRUM
11	PT Indika Energy Tbk	INDY
12	PT Indo Tambang raya Megah Tbk	ITMG
13	PT Resource Alam Indonesia Tbk	KKGI
14	PT Mitrabara Adiperdana Tbk	MBAP
15	PT Tambang Batu Bara Bukit Asam Tbk	PTBA
16	PT Petrosa Tbk	PTRO
17	PT Golden Eagle Energy Tbk	SMMT
18	PT Toba Bara Sejahtera Tbk	TOBA

**Hasil Olahan Data Perusahaan Pertambangan Subsektor Batubara yang terdaftar di BEI Periode 2015-2018**

Tahun	Kode Perusahaan	Penghindaran Pajak	Corporate Governance	Profitabilitas	Ukuran Perusahaan
2015	ADRO	-0.2789	0.4301	0.0912	31.2496
	ARII	0.0071	0.4301	-0.0754	26.6987
	ATPK	1.4593	0.4624	-0.0924	26.2315
	BSSR	-0.0234	0.4839	0.2098	28.9045
	BUMI	-0.0616	0.5914	-0.6012	27.0558
	BYAN	0.1138	0.5484	-0.0727	29.4986
	DEWA	-0.2643	0.3333	0.0146	28.8355
	DOID	3.4127	0.5591	-0.0070	29.6923
	GEMS	0.0359	0.4946	0.0061	29.2146
	HRUM	0.1359	0.2796	-0.0465	28.8663
	INDY	0.2536	0.6344	-0.0409	30.3482
	ITMG	0.0103	0.5376	0.1183	30.7187
KKGI	-0.0004	0.4839	0.0922	28.0640	

	MBAP	0.0414	0.4839	0.4340	28.7439
	PTBA	-0.0788	0.4839	0.1609	30.2590
	PTRO	0.9471	0.6667	-0.0225	28.6863
	SMMT	-0.1250	0.4301	-0.0850	24.0826
	TOBA	-0.1118	0.4409	0.1385	29.2085
2016	ADRO	0.0921	0.4301	0.1051	31.1607
	ARII	-0.1633	0.4624	-0.0587	25.7815
	ATPK	0.4078	0.5699	-0.1844	23.0459
	BSSR	-0.3321	0.3226	0.1935	28.8126
	BUMI	5.2463	0.6344	-0.0030	26.4785
	BYAN	-0.7625	0.6882	0.0358	29.6468
	DEWA	-0.7901	0.4301	0.0073	28.8842
	DOID	0.0487	0.4301	0.0688	29.7424
	GEMS	0.0355	0.5054	0.1304	29.2727
	HRUM	0.3411	0.4301	0.0711	28.7017
	INDY	0.1193	0.6452	-0.0631	29.9744
	ITMG	-0.0202	0.5161	0.1587	30.5419
	KKGI	0.1469	0.4516	0.1488	27.8556
	MBAP	-0.1317	0.5914	0.3108	28.5589
	PTBA	-0.0083	0.6129	0.1472	30.2743
	PTRO	0.6631	0.4516	-0.2236	28.6711
	SMMT	-0.2500	0.5484	-0.0287	24.7498
	TOBA	-0.0641	0.6452	0.0993	28.8810
	2017	ADRO	-0.1316	0.5376	0.1675
ARII		-2.0970	0.4624	-0.0218	26.6849
ATPK		0.5705	0.4624	-0.3076	23.5391
BSSR		0.0371	0.3226	0.5315	29.2956
BUMI		-0.8072	0.5591	0.0838	26.1815
BYAN		0.0947	0.5914	0.4726	30.2999
DEWA		0.5877	0.4301	0.0269	28.8192
DOID		-0.0016	0.6344	0.0917	29.9663
GEMS		0.0474	0.5699	0.2394	29.9554
HRUM		0.0474	0.5376	0.1590	29.1085
INDY		-0.2352	0.5914	0.0825	30.3248
ITMG		0.1374	0.5161	0.2665	30.7550
KKGI		0.0013	0.3548	0.2874	27.7550
MBAP		-0.0351	0.5054	0.4896	28.8822
PTBA		0.0655	0.5914	0.2775	30.5999
PTRO		0.0223	0.6022	0.0347	29.0747
SMMT	0.2500	0.6452	0.0552	24.7774	
TOBA	0.0935	0.4839	0.1728	29.0658	
2018	ADRO	-0.0778	0.4839	0.1714	31.5911
	ARII	0.0386	0.4839	-0.0822	27.0387

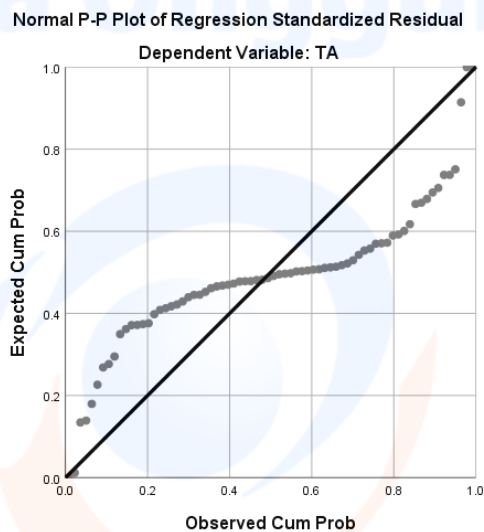
	ATPK	0.7578	0.4624	-0.1525	24.4604
	BSSR	-0.1637	0.5269	0.3809	29.4906
	BUMI	-0.7023	0.6344	0.0427	30.4107
	BYAN	0.0286	0.6882	0.6054	30.8215
	DEWA	-0.1822	0.5591	0.0164	29.0177
	DOID	-0.0447	0.6344	0.0911	30.1909
	GEMS	0.4326	0.5161	0.2306	30.3479
	HRUM	-0.4125	0.4731	0.1030	29.2153
	INDY	-0.3975	0.6774	0.0722	31.3900
	ITMG	-0.0018	0.6667	0.2546	31.0008
	KKGI	-3.7146	0.4624	0.0127	27.4390
	MBAP	-0.1094	0.5161	0.3883	28.9504
	PTBA	-0.0627	0.6667	0.2837	30.6835
	PTRO	0.2379	0.5376	0.0621	29.5405
	SMMT	0.0043	0.4409	0.1017	25.9725
	TOBA	0.0217	0.5484	0.1938	29.4801

Hasil Uji Statistik Deskriptif

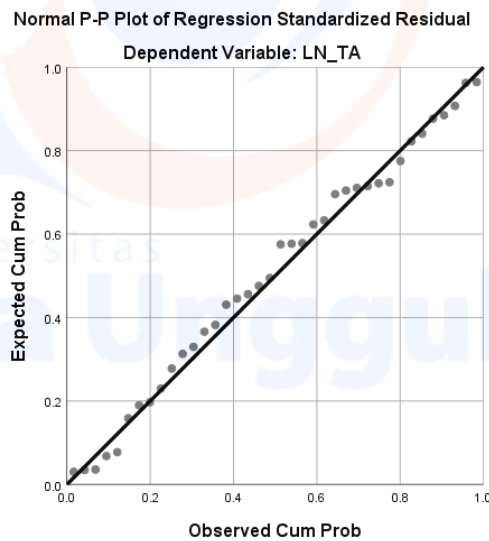
**Descriptive Statistics**

	N	Minimum	Maximum	Mean	Std. Deviation
TA	72	-3.7146	5.2463	.0604	.96301
CG	72	.2796	.6882	.5211	.09414
ROA	72	-.6012	.6054	.0975	.19128
SIZE	72	10202426000	52460159420290	9167095183948	11482314798244
Valid N (listwise)	72				

Hasil Uji Normalitas Data *Probability Plot* Sebelum *Outlier* dan *Transform*



Hasil Uji Normalitas Data *Probability Plot* Setelah *Outlier* dan *Transform*



Hasil Uji Normalitas Data *One Sample Kolmogorov Smirnov* Setelah *Outlier* dan *Transform*

**One-Sample Kolmogorov-Smirnov Test**

		Unstandardized Residual
N		38
Normal Parameters <sup>a,b</sup>	Mean	.0000000
	Std. Deviation	1.52412384
Most Extreme Differences	Absolute	.079
	Positive	.063
	Negative	-.079
Test Statistic		.079
Asymp. Sig. (2-tailed)		.200 <sup>c,d</sup>

- a. Test distribution is Normal.
- b. Calculated from data.
- c. Lilliefors Significance Correction.
- d. This is a lower bound of the true significance.

Hasil Uji Multikolinearitas

		Coefficients <sup>a</sup>					Collinearity Statistics	
Model		Unstandardized Coefficients		Standardized Coefficients		Sig.	Tolerance	VIF
		B	Std. Error	Beta	t			
1	(Constant)	-4.193	4.349		-.964	.342		
	CG	5.043	2.812	.267	1.794	.082	.983	1.018
	ROA	-3.881	1.540	-.443	-2.521	.017	.704	1.421
	SIZE	-.009	.152	-.010	-.056	.955	.694	1.441

a. Dependent Variable: LN\_TA

Hasil Uji Autokorelasi

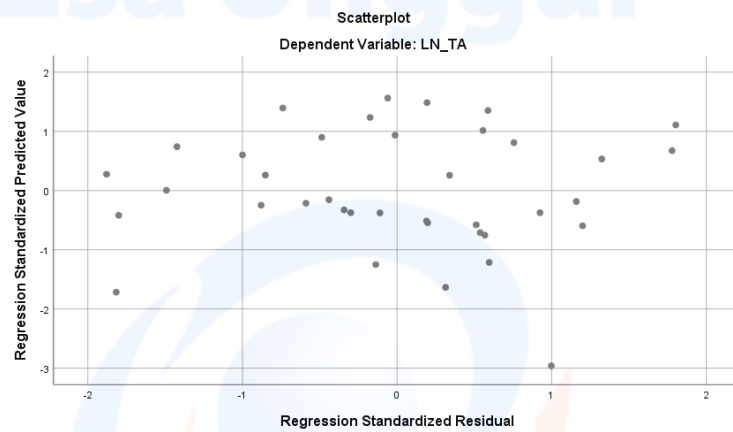
**Model Summary<sup>b</sup>**

Model	R	R Square	Adjusted R Square	Std. Error of the Estimate	R Square Change	Change Statistics			Sig. F Change	Durbin-Watson
						F Change	df1	df2		
1	.509 <sup>a</sup>	.259	.194	1.58994	.259	3.971	3	34	.016	2.296

a. Predictors: (Constant), SIZE, CG, ROA

b. Dependent Variable: LN\_TA

Hasil Heteroskedastisitas



Hasil Uji Analisis Regresi Linear Berganda

**Coefficients<sup>a</sup>**

Model		Unstandardized Coefficients		Standardized Coefficients Beta	t	Sig.	Collinearity Statistics	
		B	Std. Error				Tolerance	VIF
1	(Constant)	-4.193	4.349		-.964	.342		
	CG	5.043	2.812	.267	1.794	.082	.983	1.018
	ROA	-3.881	1.540	-.443	-2.521	.017	.704	1.421
	SIZE	-.009	.152	-.010	-.056	.955	.694	1.441

a. Dependent Variable: LN\_TA

Hasil Uji Simultan (Uji F)

**ANOVA<sup>a</sup>**

Model		Sum of Squares	df	Mean Square	F	Sig.
1	Regression	30.116	3	10.039	3.971	.016 <sup>b</sup>
	Residual	85.949	34	2.528		
	Total	116.065	37			

a. Dependent Variable: LN\_TA

b. Predictors: (Constant), SIZE, CG, ROA

Uji Parsial (Uji t)

**Coefficients<sup>a</sup>**

Model		Unstandardized Coefficients		Standardized Coefficients	t	Sig.	Collinearity Statistics	
		B	Std. Error	Beta			Tolerance	VIF
1	(Constant)	-4.193	4.349		-.964	.342		
	CG	5.043	2.812	.267	1.794	.082	.983	1.018
	ROA	-3.881	1.540	-.443	-2.521	.017	.704	1.421
	SIZE	-.009	.152	-.010	-.056	.955	.694	1.441

a. Dependent Variable: LN\_TA

Hasil Uji Koefisien Determinasi (*Adjusted R<sup>2</sup>*)

**Model Summary<sup>b</sup>**

Model	R	R Square	Adjusted R Square	Std. Error of the Estimate	R Square Change	Change Statistics			Sig. F Change	Durbin-Watson
						F Change	df1	df2		
1	.509 <sup>a</sup>	.259	.194	1.58994	.259	3.971	3	34	.016	2.296

a. Predictors: (Constant), SIZE, CG, ROA

b. Dependent Variable: LN\_TA

**Item Pengungkapan Corporate Governance yaitu 93 Item**

No	Klasifikasi	Item Pengungkapan
1.	<b>Pemegang Saham</b>	<ol style="list-style-type: none"> <li>1. Uraian mengenai hak pemegang saham.</li> <li>2. Pernyataan mengenai jaminan perlindungan hak atas pemegang saham perlakuan yang sama terhadap hak pemegang saham.</li> <li>3. Tanggal pelaksanaan RUPS.</li> <li>4. Hasil RUPS</li> </ol>
2.	<b>Dewan Komisaris</b>	<ol style="list-style-type: none"> <li>1. Nama-nama anggota Dewan Komisaris.</li> <li>2. Status setiap anggota (komisaris independen atau komisaris bukan independen).</li> <li>3. Latar belakang pendidikan dan karier Dewan Komisaris</li> <li>4. Uraian mengenai tugas dan tanggung jawab Dewan Komisaris.</li> <li>5. Kebijakan dan jumlah remunerasi anggota Dewan Komisaris.</li> <li>6. Mekanisme dan kriteria penilaian sendiri tentang kinerja masing-masing anggota Dewan Komisaris.</li> <li>7. Jumlah rapat yang dihadiri.</li> <li>8. Jumlah kehadiran setiap anggota Dewan Komisaris dalam rapat.</li> <li>9. Mekanisme pengambilan keputusan.</li> <li>10. Program pelatihan Dewan Komisaris.</li> </ol>
3.	<b>Direksi</b>	<ol style="list-style-type: none"> <li>1. Nama-nama anggota Direksi dengan jabatan dan fungsinya masing-masing.</li> <li>2. Uraian mengenai tugas dan tanggung jawab Direksi.</li> <li>3. Latar belakang pendidikan dan karier anggota Direksi.</li> <li>4. Ruang lingkup pekerjaan dan tanggung jawab masing-masing anggota Direksi.</li> <li>5. Mekanisme pengambilan wewenang.</li> <li>6. Mekanisme pendelegasian wewenang.</li> <li>7. Kebijakan dan jumlah remunerasi anggota Direksi</li> </ol>



		<ol style="list-style-type: none"> <li>8. Jumlah rapat yang dilakukan oleh Direksi</li> <li>9. Jumlah kehadiran setiap anggota Direksi dalam rapat</li> <li>10. Mekanisme dan kriteria penilaian terhadap kinerja anggota Direksi</li> <li>11. Program pelatihan dalam rangka meningkatkan kompetensi Direksi</li> </ol>
4.	<b>Komite Audit</b>	<ol style="list-style-type: none"> <li>1. Nama dan jabatan anggota Komite Audit.</li> <li>2. Riwayat hidup singkat setiap anggota Komite Audit.</li> <li>3. Uraian tugas dan tanggung jawab Komite Audit.</li> <li>4. Jumlah kehadiran setiap anggota dalam rapat.</li> <li>5. Jumlah pertemuan yang dilakukan oleh Komite Audit</li> <li>6. Laporan singkat pelaksanaan kegiatan Komite Audit.</li> <li>7. Independensi anggota Komite Audit.</li> <li>8. Keberadaan piagam Komite Audit.</li> </ol>
5.	<b>Komite Nominasi dan Remunerasi</b>	<ol style="list-style-type: none"> <li>1. Nama dan jabatan Komite Nominasi dan Remunerasi.</li> <li>2. Riwayat hidup singkat anggota Komite Nominasi dan Remunerasi.</li> <li>3. Uraian tugas dan tanggung jawab Komite Nominasi dan Remunerasi</li> <li>4. Jumlah pertemuan yang dilakukan Komite Nominasi dan Remunerasi.</li> <li>5. Jumlah kehadiran rapat anggota Komite Nominasi dan Remunerasi.</li> <li>6. Laporan singkat pelaksanaan kegiatan Komite Nominasi dan Remunerasi.</li> <li>7. Independensi anggota Komite Nominasi dan Remunerasi.</li> </ol>
6.	<b>Komite Manajemen Risiko</b>	<ol style="list-style-type: none"> <li>1. Nama dan jabatan anggota Komite Manajemen Risiko.</li> <li>2. Riwayat hidup singkat setiap anggota Komite Manajemen Risiko.</li> </ol>



		<ol style="list-style-type: none"> <li>3. Uraian tugas dan tanggung jawab Komite Manajemen Risiko.</li> <li>4. Jumlah pertemuan yang dilakukan oleh Komite Manajemen Risiko.</li> <li>5. Jumlah kehadiran dalam setiap rapat.</li> <li>6. Laporan singkat pelaksanaan kegiatan Komite Manajemen Risiko.</li> <li>7. Independensi anggota Komite Manajemen Risiko.</li> </ol>
7.	<b>Komite Tata Kelola Perusahaan (GCG)</b>	<ol style="list-style-type: none"> <li>1. Nama dan jabatan anggota komite GCG.</li> <li>2. Riwayat hidup singkat setiap anggota Komite GCG.</li> <li>3. Uraian tugas dan tanggung jawab Komite GCG.</li> <li>4. Jumlah pertemuan yang dilakukan oleh Komite GCG.</li> <li>5. Jumlah kehadiran setiap anggota dalam rapat.</li> <li>6. Laporan singkat pelaksanaan kegiatan Komite GCG.</li> <li>7. Independensi anggota GCG.</li> </ol>
8.	<b>Komite-komite lain yang Dimiliki oleh Perusahaan</b>	<ol style="list-style-type: none"> <li>1. Nama dan jabatan anggota komite.</li> <li>2. Riwayat hidup singkat setiap anggota komite.</li> <li>3. Uraian tugas dan tanggung jawab komite.</li> <li>4. Jumlah pertemuan yang dilakukan oleh komite.</li> <li>5. Jumlah kehadiran setiap anggota dalam rapat.</li> <li>6. Laporan singkat pelaksanaan kegiatan komite.</li> <li>7. Independensi anggota komite Nominasi &amp; Remunisasi</li> </ol>
9.	<b>Sekretaris Perusahaan</b>	<ol style="list-style-type: none"> <li>1. Nama Sekretaris Perusahaan.</li> <li>2. Riwayat singkat Sekretaris Perusahaan.</li> <li>3. Uraian mengenai tugas dan tanggung jawab Komite Nominasi dan Remunerasi.</li> </ol>

10.	<b>Pelaksanaan Pengawasan dan Pengendalian Internal</b>	<ol style="list-style-type: none"> <li>1. Informasi tentang keberadaan SPI (Satuan Pengawas Internal).</li> <li>2. Jumlah anggota SPI.</li> <li>3. Jabatan masing-masing anggota SPI.</li> <li>4. Uraian mengenai tugas dan tanggung jawab SPI.</li> <li>5. Uraian mengenai aktivitas SPI selama setahun.</li> <li>6. Penjelasan mengenai audit internal perusahaan.</li> </ol>
11.	<b>Manajemen Risiko Perusahaan</b>	<ol style="list-style-type: none"> <li>1. Penjelasan mengenai risiko-risiko yang dihadapi oleh perusahaan.</li> <li>2. Upaya untuk mengelola risiko-risiko tersebut.</li> </ol>
12.	<b>Perkara penting yang sedang dihadapi oleh perusahaan, anggota direksi dan anggota dewan komisaris.</b>	<ol style="list-style-type: none"> <li>1. Pokok perkara/gugatan.</li> <li>2. Posisi kasus.</li> <li>3. Status penyelesaian perkara/gugatan.</li> <li>4. Pengaruhnya terhadap kondisi keuangan perusahaan.</li> </ol>
13.	<b>Akses informasi dan data perusahaan</b>	<ol style="list-style-type: none"> <li>1. Uraian mengenai tersedianya akses informasi dan data perusahaan.</li> <li>2. Daftar penyebaran informasi ke publik.</li> </ol>
14.	<b>Etika Perusahaan</b>	<ol style="list-style-type: none"> <li>1. Pernyataan mengenai budaya perusahaan yang dimiliki perusahaan</li> </ol>
15.	<b>Pernyataan Penerapan GCG</b>	<ol style="list-style-type: none"> <li>1. Keberadaan prinsip-prinsip GCG.</li> <li>2. Keberadaan pedoman pelaksanaan GCG dalam perusahaan.</li> <li>3. Kepatuhan terhadap pedoman GCG.</li> <li>4. Keberadaan Board Manual.</li> <li>5. Struktur tata kelola perusahaan.</li> <li>6. Hasil penerapan GCG selama setahun.</li> <li>7. Audit GCG (jasa atestasi) oleh eksternal auditor.</li> </ol>
16.	<b>Informasi penting lainnya yang berkaitan</b>	<ol style="list-style-type: none"> <li>1. Visi perusahaan.</li> <li>2. Misi perusahaan.</li> </ol>

<p><b>dengan penerapan GCG</b></p>	<ol style="list-style-type: none"><li>3. Nilai-nilai perusahaan.</li><li>4. Kepemilikan saham oleh anggota Dewan Komisaris dan Direksi beserta anggota keluarganya dalam perusahaan dan perusahaan lainnya.</li><li>5. Uraian mengenai kepatuhan terhadap peraturan dan perundangan pasar modal.</li><li>6. Uraian mengenai transaksi dengan pihak yang memiliki bentukan kepentingan. Uraian mengenai etika bisnis dalam perusahaan.</li><li>7.</li></ol>
--	--