



Universitas
Esa Unggul



Univers
Esa

LAMPIRAN



Universitas
Esa Unggul



Univers
Esa

Nomor : 92/FIKES/KESMAS/UEU/VII/2022
Perihal : Permohonan Penelitian

Jakarta, 18 Juli 2022

Kepada Yth,
Direktur RS Advent Bandung
Jl. Cihampelas No.161, Cipaganti, Kecamatan Coblong,
Kota Bandung, Jawa Barat 40131

Dengan Hormat,

Sehubungan dengan pelaksanaan Penelitian Skripsi/Tugas Akhir mahasiswa Program Studi Kesehatan Masyarakat Universitas Esa Unggul maka bersama ini kami mengajukan permohonan kepada Bapak/Ibu untuk dapat memberikan izin penelitian kepada mahasiswa kami di instansi bapak/Ibu pimpin.

Adapun nama mahasiswa dan judul penelitian adalah sebagai berikut:

No	NAMA	NIM	NO. TELEPON	Judul
1.	Juventhia Vallenschia Papuling	20180301253	081293830432	Gambaran Kelelahan Pada Pekerja Di Instalasi Gizi RS Advent Bandung Tahun 2022

Demikian, atas perhatian dan bantuan Bapak/Ibu kami ucapkan terima kasih.

FAKULTAS ILMU – ILMU KESEHATAN
UNIVERSITAS ESA UNGGUL



Prof. Dr. apt. Aprilita Rina Yanti E.P., M.Biomed.
Dekan.

Tembusan Yth :

1. Ibu Debora Dominggas Pattinasaranyi, S.Kep., Ners, M.M.R.S.,
Kabag Diklatlitbang RS Advent Bandung
2. Arsip



**DEWAN PENEGAKAN KODE ETIK UNIVERSITAS ESA
UNGGUL KOMISI ETIK PENELITIAN**
Jl. Arjuna Utara No.9 Kebon Jeruk Jakarta Barat 11510
Telp. 021-5674223 email: dpke@esaunggul.ac.id

Nomor : 0922-08.018 /DPKE-KEP/FINAL-EA/UEU/VIII/2022

KETERANGAN LOLOS KAJI ETIK
ETHICAL APPROVAL

Komisi Etik Penelitian Universitas Esa Unggul dalam upaya melindungi hak asasi dan kesejahteraan subyek penelitian kesehatan, telah mengkaji dengan teliti protokol berjudul:

**GAMBARAN KELELAHAN PADA PEKERJA DI INSTALASI GIZI RS ADVENT
BANDUNG TAHUN 2022**

Peneliti Utama : Juventhia Vallenschia Papuling
Pembimbing : Cut Alia Keumala, SKM., M.K.K.K.
Nama Institusi : Universitas Esa Unggul

dan telah menyetujui protokol tersebut di atas.

Jakarta, 5 Agustus 2022

Plt. Ketua

Dr. CSP Wekadigunawan, DVM, MPH, PhD

* *Ethical approval* berlaku satu tahun dari tanggal persetujuan.

** Peneliti berkewajiban

1. Menjaga kerahasiaan identitas subyek penelitian
2. Memberitahukan status penelitian apabila:
 - a. Setelah masa berlakunya keterangan lolos kaji etik, penelitian masih belum selesai, dalam hal ini *ethical approval* harus diperpanjang
 - b. Penelitian berhenti di tengah jalan
3. Melaporkan kejadian serius yang tidak diinginkan (*serious adverse events*).
4. Peneliti tidak boleh melakukan tindakan apapun pada subyek sebelum penelitian lolos kaji etik dan *informed consent*.

KUISIONER

GAMBARAN KELELAHAN KERJA PADA PEKERJA DI INSTALASI GIZI RS ADVENT BANDUNG TAHUN 2022

No responden :.....

LAMPIRAN

KUESIONER



INFORMED CONSENT PERSETUJUAN MENJADI RESPONDEN

Assalamu'alaikum Warahmatullahi Wabarakatuh. Salam Sejahtera.

Saya Juventhia Vallenschia Papuling, Nomor Induk Mahasiswa 2018030125 mahasiswa Program Studi Kesehatan Masyarakat, Fakultas Ilmu-Ilmu Kesehatan, Universitas Esa Unggul. Saya bermaksud akan melaksanakan penelitian tentang “Gambaran Kelelahan Kerja Pada Pekerja Di Instalasi Gizi RS Advent Bandung Tahun 2022”. Peneliti untuk mengetahui gambaran kelelahan kerja pada pekerja di Instalasi Gizi Rs Advent Bandung. Penelitian dilaksanakan di RS Advent Bandung.

Penelitian dilakukan dengan menggunakan metode kuantitatif dengan desain penelitian *cross sectional* yang bertujuan untuk dapat mengetahui gambaran kelelahan kerja pada pekerja Di Instalasi Gizi RS Advent Bandung tahun 2022. Subjek penelitian adalah seluruh pekerja Di Instalasi Gizi RS Advent Bandung. Pengumpulan data dengan cara melakukan observasi, wawancara dengan menggunakan lembar kuesioner *Industrial Fatigue Research Committee* (IFRC). Penelitian akan dilaksanakan mulai dari bulan Juli 2022. Dalam pengumpulan data, yang digunakan dalam penelitian ini adalah dengan data primer dan data sekunder. Data primer diperoleh secara langsung berdasarkan hasil observasi dan wawancara oleh peneliti pada objek penelitian dengan menggunakan kuesioner yang memuat beberapa pertanyaan seperti usia, status gizi, masa kerja dan beban kerja serta kelelahan kerja menggunakan kuesioner. Data sekunder diperoleh dari Instalasi Gizi RS Advent Bandung.

Dalam penelitian ini, manfaat yang nantinya diterima oleh Instalasi Gizi RS Advent Bandung. Memperoleh informasi dan masukan mengenai kelelahan kerja pada pekerja di Instalasi Gizi RS Advent Bandung. Identitas dan data- data yang diberikan hanya akan digunakan untuk kepentingan penelitian ini, dijamin kerahasiaannya dan tidak disebarluaskan.

Adapun semua informasi yang diberikan adalah untuk kepentingan penelitiannya akan menjadi masukan bagi RS Advent Bandung mengenai gambaran kelelahan kerja pada pekerja instalasi gizi. Jika ada pertanyaan tentang penelitian ini atau masih memerlukan penjelasan tambahan, dapat menghubungi saya selaku Peneliti Juventhia Vallenschia Papuling dengan alamat Program Studi Kesehatan Masyarakat, Fakultas Ilmu-Ilmu Kesehatan, Universitas Esa Unggul.

**LEMBAR PERSETUJUAN
INFORMAN PENELITIAN
(INFORMED CONSENT)**

Judul Penelitian : Gambaran Kelelahan kerja Pada Pekerja Di Instalasi Gizi
RS Advent Bandung Tahun 2022.

Nama Peneliti : Juventhia Vallenschia Papuling

Mahasiswa : 20180301253

Nomor HP : 081293830432

Untuk keperluan tersebut saya membutuhkan beberapa data yang saya harapkan dapat digali melalui wawancara dan pengisian kuesioner ini. secara sukarela dan tidak ada unsur paksaan dari siapapun, bersedia berperan serta dalam penelitian ini. Peneliti akan menjamin kerahasiaan identitas pengelola dan menjaga privasi sebagaimana etika di dalam penelitian. Oleh karena itu, saya mengharapkan kesediaan saudara untuk diwawancara dan mengisi kuesioner ini selama 20 menit

Peneliti

Juventhia Vallenschia Papulin

PERSETUJUAN RESPONDEN

Nama :

Usia :

Pendidikan Terakhir :

Jabatan :

No :

Dengan demikian, saya menyatakan kesediaan saya dan tidak keberatan memberi informasi dan menjawab pertanyaan-pertanyaan yang diajukan kepadaya,

Jakarta, Juli 2022

Responden

A. Petunjuk Pengisian Kuesioner

1. Bacalah dengan baik dan seksama sebelum menjawab pertanyaan
2. Untuk pertanyaan pilihan, berlaku tanda checklist (√) pada jawaban yang sesuai dengan pilihan anda
3. Kuesioner ini tidak mencari jawaban yang benar atau yang salah, untuk itu jawablah pertanyaan ini sendiri, tidak bekerjasama untuk menyamakan jawaban dengan teman
4. Jawaban pertanyaan sesuai dengan keadaan yang benar-benar anda rasakan

B. Karakteristik Pekerja

1. Nama responden :

2. Umur responden :

1. Jenis Kelamin : P/L

2. Lama Kerja (Tahun)

C. Penilaian Kuesioner Kelelahan

Skor 0 (TP) = tidak pernah merasa kelelahan

Skor 1 (KK) = kadang merasa kelelahan.

Skor 2 (S) = sering merasa kelelahan

Skor 3 (SS) = sangat sering merasa kelelahan

No	Daftar pertanyaan	Skoring			
1	Apakah saudara ada perasaan berat dikepala?				
2	Apakah saudara merasa lelah pada seluruh badan?				
3	Apakah saudara merasa berat dikaki?				
4	Apakah saudara sering menguap pada saat bekerja?				
5	Apakah pikiran saudara kacau pada saat bekerja?				
6	Apakah saudara merasa mengantuk?				
7	Apakah saudara merasa ada beban pada bagian mata?				
8	Apakah gerakan saudara terasa canggung dan kaku?				
9	Apakah saudara merasakan pada saat berdiri tidak stabil?				
10	Apakah saudara merasa ingin berbaring?				
11	Apakah saudara merasa susah berfikir?				
12	Apakah saudara merasa malas untuk berbicara?				
13	Apakah saudara merasa gugup?				
14	Apakah saudara merasa tidak dapat berkonsentrasi?				
15	Apakah saudara merasa sulit memusatkan perhatian?				
16	Apakah saudara merasa mudah melupakan sesuatu?				
17	Apakah saudara merasakan kepercayaan diri berkurang?				
18	Apakah saudara merasa cemas?				
19	Apakah saudara merrasa sulit untuk mengontrol sikap?				
20	Apakah saudara merasa tidak tekun dalam pekerjaan?				
21	Apakah saudara merasakan sakit dibagian kepala?				
22	Apakah saudara merasakan kaku dibagian bahu?				
23	Apakah saudara merasakan nyeri dibagian punggung?				
24	Apakah saudara merasa sesak nafas?				

25	Apakah saudara merasa haus?				
26	Apakah suara saudara terasa serak?				
27	Apakah saudara merasa pening?				
28	Apakah saudara ada yang mengganjal dikelopak mata?				
29	Apakah anggota badan saudara terasa gemetar?				
30	Apakah saudara merasa kurang sehat?				

Sumber : *International Fatigue Research Committee*

UJI NORMALITAS PELEMAHAN KEGIATAN

Case Processing Summary

	Valid		Cases Missing		Total	
	N	Percent	N	Percent	N	Percent
Skor_PK	30	100.0%	0	0.0%	30	100.0%

Descriptives

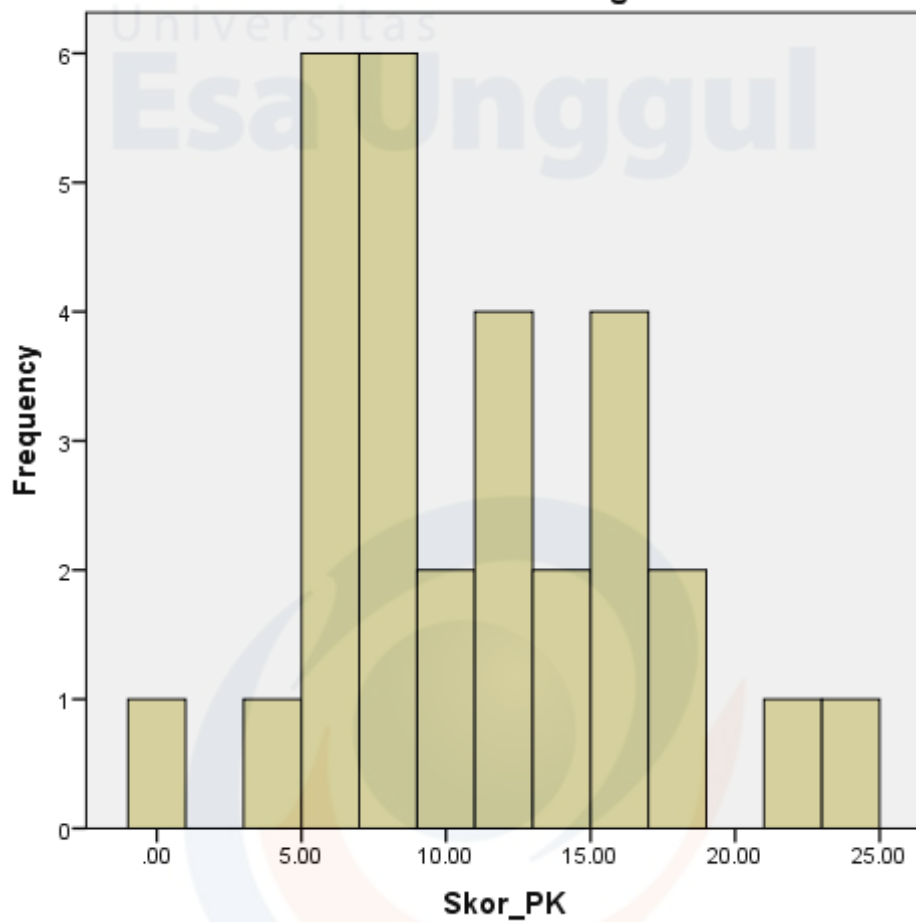
		Statistic	Std. Error	
Skor_PK	Mean	10.6000	.99954	
	95% Confidence Interval for Mean	Lower Bound	8.5557	
		Upper Bound	12.6443	
	5% Trimmed Mean	10.4815		
	Median	9.5000		
	Variance	29.972		
	Std. Deviation	5.47471		
	Minimum	.00		
	Maximum	23.00		
	Range	23.00		
	Interquartile Range	10.00		
	Skewness	.368	.427	
	Kurtosis	-.360	.833	

Tests of Normality

	Kolmogorov-Smirnov ^a			Shapiro-Wilk		
	Statistic	Df	Sig.	Statistic	df	Sig.
Skor_PK	.149	30	.086	.966	30	.433

a. Lilliefors Significance Correction

Histogram



Mean = 10.60
Std. Dev. = 5.475
N = 30

UJI NORMALITAS PELEMAHAN MOTIVASI

Case Processing Summary

	Valid		Cases Missing		Total	
	N	Percent	N	Percent	N	Percent
Skor_PM	30	100.0%	0	0.0%	30	100.0%

Descriptives

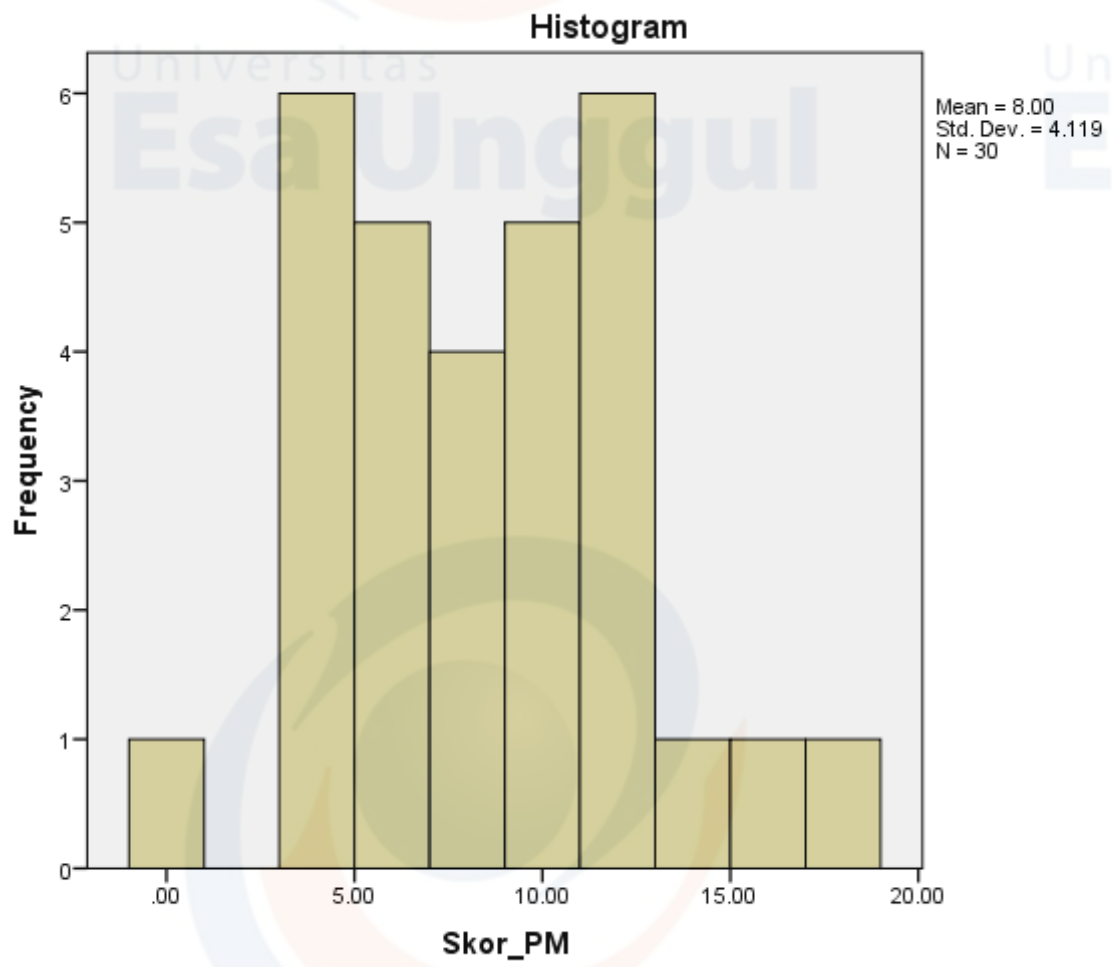
		Statistic	Std. Error	
Skor_PM	Mean	8.0000	.75201	
	95% Confidence Interval for Mean	Lower Bound	6.4620	
		Upper Bound	9.5380	
	5% Trimmed Mean	7.9074		
	Median	8.0000		
	Variance	16.966		
	Std. Deviation	4.11892		
	Minimum	.00		
	Maximum	17.00		
	Range	17.00		
	Interquartile Range	6.25		
	Skewness	.276	.427	
	Kurtosis	-.345	.833	

Tests of Normality

	Kolmogorov-Smirnov ^a			Shapiro-Wilk		
	Statistic	Df	Sig.	Statistic	df	Sig.
Skor_PM	.086	30	.200*	.976	30	.713

*. This is a lower bound of the true significance.

a. Lilliefors Significance Correction



UJI NORMALITAS PELEMAHAN FISIK

Case Processing Summary

	Valid		Cases Missing		Total	
	N	Percent	N	Percent	N	Percent
Skor_PF	30	100.0%	0	0.0%	30	100.0%

Descriptives

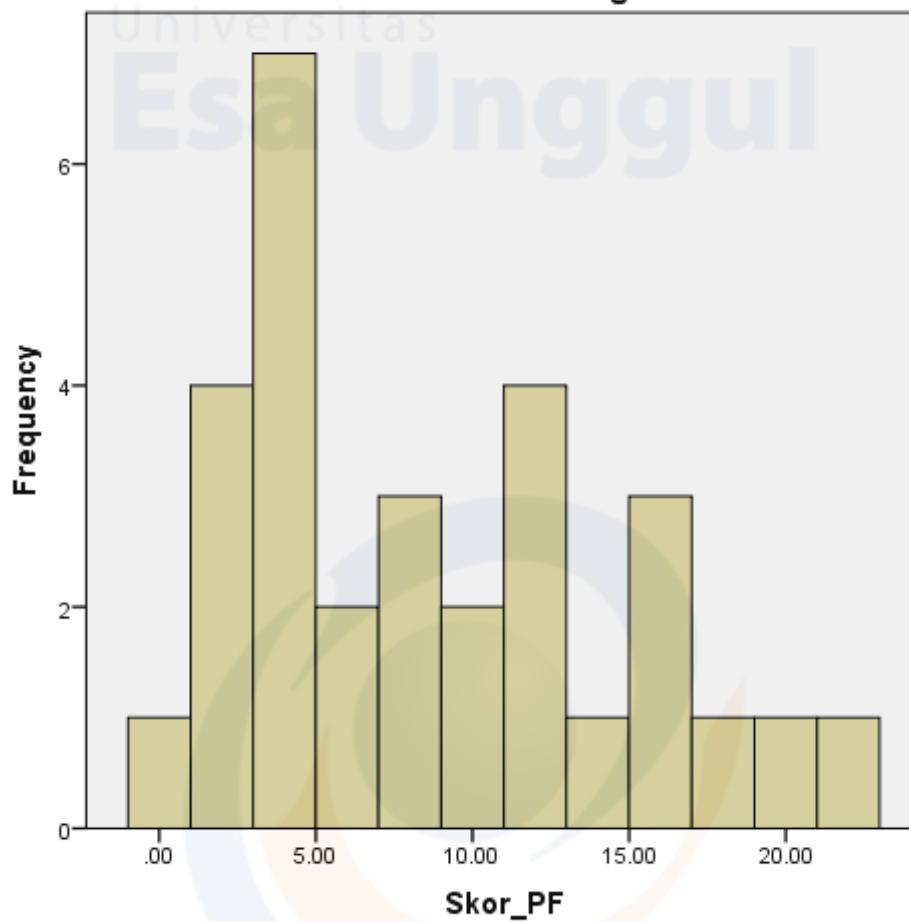
		Statistic	Std. Error	
Skor_PF	Mean	8.3000	1.07762	
	95% Confidence Interval for Mean	Lower Bound	6.0960	
		Upper Bound	10.5040	
	5% Trimmed Mean	8.0556		
	Median	8.0000		
	Variance	34.838		
	Std. Deviation	5.90237		
	Minimum	.00		
	Maximum	21.00		
	Range	21.00		
	Interquartile Range	9.50		
	Skewness	.539	.427	
	Kurtosis	-.738	.833	

Tests of Normality

	Kolmogorov-Smirnov ^a			Shapiro-Wilk		
	Statistic	Df	Sig.	Statistic	df	Sig.
Skor_PF	.179	30	.016	.930	30	.049

a. Lilliefors Significance Correction

Histogram



TOTAL KELELAHAN KERJA, PELEMAHAN KEGIATAN, PELEMAHAN MOTIVASI, DAN PELEMAHAN FISIK

Kelelahan Kerja

		Frequency	Percent	Valid Percent	Cumulative Percent
Valid	Kelelahan Rendah	12	40.0	40.0	40.0
	Kelelahan sedang	18	60.0	60.0	100.0
Total		30	100.0	100.0	

Pelemahan Kegiatan

		Frequency	Percent	Valid Percent	Cumulative Percent
Valid	Tinggi	14	46.7	46.7	46.7
	Rendah	16	53.3	53.3	100.0
Total		30	100.0	100.0	

Pelemahan Motivasi

		Frequency	Percent	Valid Percent	Cumulative Percent
Valid	Tinggi	14	46.7	46.7	46.7
	Rendah	16	53.3	53.3	100.0
Total		30	100.0	100.0	

Pelemahan Fisik

		Frequency	Percent	Valid Percent	Cumulative Percent
Valid	Tinggi	13	43.3	43.3	43.3
	Rendah	17	56.7	56.7	100.0
Total		30	100.0	100.0	

PELEMAHAN KEGIATAN

1

Apakah saudara ada perasaan berat dikepala

		Frequency	Percent	Valid Percent	Cumulative Percent
Valid	Tidak Pernah	6	20.0	20.0	20.0
	Kadang-kadang	18	60.0	60.0	80.0
	Sering	5	16.7	16.7	96.7
	Sangat Sering	1	3.3	3.3	100.0
	Total	30	100.0	100.0	

2

Apakah saudara merasa Lelah pada seluruh badan

		Frequency	Percent	Valid Percent	Cumulative Percent
Valid	Tidak Pernah	2	6.7	6.7	6.7
	Kadang-kadang	15	50.0	50.0	56.7
	Sering	9	30.0	30.0	86.7
	Sangat Sering	4	13.3	13.3	100.0
	Total	30	100.0	100.0	

3

Apakah saudara merasa berat dikaki?

		Frequency	Percent	Valid Percent	Cumulative Percent
Valid	Tidak Pernah	9	30.0	30.0	30.0
	Kadang-kadang	6	20.0	20.0	50.0
	Sering	9	30.0	30.0	80.0
	Sangat Sering	6	20.0	20.0	100.0
	Total	30	100.0	100.0	

4

Apakah saudara sering menguap pada saat bekerja

		Frequency	Percent	Valid Percent	Cumulative Percent
Valid	Tidak Pernah	6	20.0	20.0	20.0
	Kadang-kadang	18	60.0	60.0	80.0
	Sering	5	16.7	16.7	96.7
	Sangat Sering	1	3.3	3.3	100.0
	Total	30	100.0	100.0	

5

Apakah pikiran saudara kacau pada saat bekerja

		Frequency	Percent	Valid Percent	Cumulative Percent
Valid	Tidak Pernah	13	43.3	43.3	43.3
	Kadang-kadang	15	50.0	50.0	93.3
	Sering	2	6.7	6.7	100.0
	Total	30	100.0	100.0	

6

Apakah saudara merasa ngantuk

		Frequency	Percent	Valid Percent	Cumulative Percent
Valid	Tidak Pernah	7	23.3	23.3	23.3
	Kadang-kadang	21	70.0	70.0	93.3
	Sering	2	6.7	6.7	100.0
	Total	30	100.0	100.0	

7

Apakah saudara merasa ada beban pada bagian mata

		Frequency	Percent	Valid Percent	Cumulative Percent
Valid	Tidak Pernah	7	23.3	23.3	23.3
	Kadang-kadang	13	43.3	43.3	66.7
	Sering	10	33.3	33.3	100.0
	Total	30	100.0	100.0	

8

Apakah gerakan saudara terasa canggung dan kaku

		Frequency	Percent	Valid Percent	Cumulative Percent
Valid	Tidak Pernah	14	46.7	46.7	46.7
	Kadang-kadang	9	30.0	30.0	76.7
	Sering	4	13.3	13.3	90.0
	Sangat Sering	3	10.0	10.0	100.0
	Total	30	100.0	100.0	

9

Apakah saudara merasakan pada saat berdiri tidak stabil

		Frequency	Percent	Valid Percent	Cumulative Percent
Valid	Tidak Pernah	13	43.3	43.3	43.3
	Kadang-kadang	11	36.7	36.7	80.0
	Sering	1	3.3	3.3	83.3
	Sangat Sering	5	16.7	16.7	100.0
	Total	30	100.0	100.0	

10

Apakah saudara merasa ingin berbaring

		Frequency	Percent	Valid Percent	Cumulative Percent
Valid--	Tidak Pernah	8	26.7	26.7	26.7
	Kadang-kadang	11	36.7	36.7	63.3
	Sering	6	20.0	20.0	83.3
	Sangat Sering	5	16.7	16.7	100.0
	Total	30	100.0	100.0	

PELEMAHAN MOTIVASI

11

Apakah saudara merasa susah berfikir

		Frequency	Percent	Valid Percent	Cumulative Percent
Valid	Tidak Pernah	7	23.3	23.3	23.3
	Kadang-kadang	22	73.3	73.3	96.7
	Sering	1	3.3	3.3	100.0
	Total	30	100.0	100.0	

12

Apakah saudara merasa malas untuk berbicara

		Frequency	Percent	Valid Percent	Cumulative Percent
Valid	Tidak Pernah	16	53.3	53.3	53.3
	Kadang-kadang	11	36.7	36.7	90.0
	Sering	2	6.7	6.7	96.7
	Sangat Sering	1	3.3	3.3	100.0
	Total	30	100.0	100.0	

13

Apakah saudara merasa gugup

		Frequency	Percent	Valid Percent	Cumulative Percent
Valid	Tidak Pernah	13	43.3	43.3	43.3
	Kadang-kadang	14	46.7	46.7	90.0
	Sering	3	10.0	10.0	100.0
	Total	30	100.0	100.0	

14

Apakah saudara merasa tidak dapat berkonsentrasi

		Frequency	Percent	Valid Percent	Cumulative Percent
Valid	Tidak Pernah	8	26.7	26.7	26.7
	Kadang-kadang	19	63.3	63.3	90.0
	Sering	3	10.0	10.0	100.0
	Total	30	100.0	100.0	

15

Apakah saudara merasa sulit memusatkan perhatian

		Frequency	Percent	Valid Percent	Cumulative Percent
Valid	Tidak Pernah	10	33.3	33.3	33.3
	Kadang-kadang	17	56.7	56.7	90.0
	Sering	3	10.0	10.0	100.0
	Total	30	100.0	100.0	

16

Apakah saudara merasa mudah melupakan sesuatu

		Frequency	Percent	Valid Percent	Cumulative Percent
Valid	Tidak Pernah	2	6.7	6.7	6.7
	Kadang-kadang	22	73.3	73.3	80.0
	Sering	4	13.3	13.3	93.3
	Sangat Sering	2	6.7	6.7	100.0
	Total	30	100.0	100.0	

17

Apakah saudara merasakan kepercayaan diriberkurang

		Frequency	Percent	Valid Percent	Cumulative Percent
Valid	Tidak Pernah	7	23.3	23.3	23.3
	Kadang-kadang	18	60.0	60.0	83.3
	Sering	4	13.3	13.3	96.7
	Sangat Sering	1	3.3	3.3	100.0
	Total	30	100.0	100.0	

18

Apakah saudara merasa cemas

		Frequency	Percent	Valid Percent	Cumulative Percent
Valid	Tidak Pernah	8	26.7	26.7	26.7
	Kadang-kadang	18	60.0	60.0	86.7
	Sering	3	10.0	10.0	96.7
	Sangat Sering	1	3.3	3.3	100.0
	Total	30	100.0	100.0	

19

Apakah saudara merasa sulit untuk mengontrol sikap

		Frequency	Percent	Valid Percent	Cumulative Percent
Valid	Tidak Pernah	9	30.0	30.0	30.0
	Kadang-kadang	17	56.7	56.7	86.7
	Sering	4	13.3	13.3	100.0
	Total	30	100.0	100.0	

20

Apakah saudara merasa tidak tekun dalam pekerjaan

		Frequency	Percent	Valid Percent	Cumulative Percent
Valid	Tidak Pernah	18	60.0	60.0	60.0
	Kadang-kadang	11	36.7	36.7	96.7
	Sering	1	3.3	3.3	100.0
	Total	30	100.0	100.0	

PELEMAHAN FISIK

21

Apakah saudara merasakan sakit dibagian kepala

		Frequency	Percent	Valid Percent	Cumulative Percent
Valid	Tidak Pernah	12	40.0	40.0	40.0
	Kadang-kadang	13	43.3	43.3	83.3
	Sering	2	6.7	6.7	90.0
	Sangat Sering	3	10.0	10.0	100.0
	Total	30	100.0	100.0	

22

Apakah saudara merasakan kaku dibagian bahu

		Frequency	Percent	Valid Percent	Cumulative Percent
Valid	Tidak Pernah	8	26.7	26.7	26.7
	Kadang-kadang	10	33.3	33.3	60.0
	Sering	6	20.0	20.0	80.0
	Sangat Sering	6	20.0	20.0	100.0
	Total	30	100.0	100.0	

23

Apakah saudara merasakan nyeri dibagian punggung

		Frequency	Percent	Valid Percent	Cumulative Percent
Valid	Tidak Pernah	8	26.7	26.7	26.7
	Kadang-kadang	7	23.3	23.3	50.0
	Sering	9	30.0	30.0	80.0
	Sangat Sering	6	20.0	20.0	100.0
	Total	30	100.0	100.0	

24

Apakah saudara merasa sesak nafas

		Frequency	Percent	Valid Percent	Cumulative Percent
Valid	Tidak Pernah	18	60.0	60.0	60.0
	Kadang-kadang	9	30.0	30.0	90.0
	Sering	3	10.0	10.0	100.0
	Total	30	100.0	100.0	

25

Apakah saudara merasa haus

		Frequency	Percent	Valid Percent	Cumulative Percent
Valid	Tidak Pernah	7	23.3	23.3	23.3
	Kadang-kadang	18	60.0	60.0	83.3
	Sering	3	10.0	10.0	93.3
	Sangat Sering	2	6.7	6.7	100.0
	Total	30	100.0	100.0	

26

Apakah suara saudara terasa serak

		Frequency	Percent	Valid Percent	Cumulative Percent
Valid	Tidak Pernah	18	60.0	60.0	60.0
	Kadang-kadang	10	33.3	33.3	93.3
	Sering	2	6.7	6.7	100.0
	Total	30	100.0	100.0	

27

Apakah saudara merasa pening

		Frequency	Percent	Valid Percent	Cumulative Percent
Valid	Tidak Pernah	14	46.7	46.7	46.7
	Kadang-kadang	11	36.7	36.7	83.3
	Sering	4	13.3	13.3	96.7
	Sangat Sering	1	3.3	3.3	100.0
	Total	30	100.0	100.0	

28

Apakah saudara ada yang mengganjal dikelopak mata

		Frequency	Percent	Valid Percent	Cumulative Percent
Valid	Tidak Pernah	14	46.7	46.7	46.7
	Kadang-kadang	13	43.3	43.3	90.0
	Sering	2	6.7	6.7	96.7
	Sangat Sering	1	3.3	3.3	100.0
	Total	30	100.0	100.0	

29

Apakah anggota badan saudara terasa gemetar

		Frequency	Percent	Valid Percent	Cumulative Percent
Valid	Tidak Pernah	16	53.3	53.3	53.3
	Kadang-kadang	10	33.3	33.3	86.7
	Sering	4	13.3	13.3	100.0
	Total	30	100.0	100.0	

30

Apakah saudara merasa kurang sehat

		Frequency	Percent	Valid Percent	Cumulative Percent
Valid	Tidak Pernah	14	46.7	46.7	46.7
	Kadang-kadang	12	40.0	40.0	86.7
	Sering	3	10.0	10.0	96.7
	Sangat Sering	1	3.3	3.3	100.0
	Total	30	100.0	100.0	