

LAMPIRAN**1. Layout Aplikasi Pada Dekstop Rumah Sakit Utama**

The image shows a screenshot of a Windows-style application window titled "Login Form - Hospitalia". The window features the Hospitalia logo in red and purple, with the text "Hospitalia" in a large, stylized font and "Dita Amalia" in a smaller, purple font below it. Below the logo, there is a section titled "Administrator Login" containing two input fields: "Username :" with the text "dita" entered, and "Password :" with three asterisks and a cursor. At the bottom of the form, there are two buttons: "Cancel" and "OK".

Gambar 1. Layout Login Administrator

Hospitalia Application

Lihat Pasien - Hospitalia

Data Pasien Daftar Poliklinik Rekam Medis

Cari Pasien: Refresh Data Pasien

Member Card	Nama Lengkap	Tempat Lahir	Tanggal Lahir	Jenis Kelamin	Tanggal Mendaftar
000927282	Ihsan Tarore	Medan	20/08/1988	Pria	19/03/2014
0009276533	Vita	Jakarta	17/05/2001	Wanita	18/02/2014
0008127362	Raden Dira	Jakarta	05/01/2000	Wanita	10/02/2014
0009732634	Andrico Khizaya Pratama P...	Bandung	17/04/1986	Pria	25/02/2014
0009637046	Aldi	Bangka	10/03/1997	Pria	24/02/2014
0009198885	Indra Lukman	Serang	29/02/1988	Pria	17/02/2014
0008127427	Christian Adi Nugroho	Surabaya	30/08/1981	Pria	17/02/2014
0009382148	Ajuna	Tangerang	19/08/1990	Pria	14/02/2014
0009382911	Maimun	Tangerang	21/01/1959	Wanita	06/02/2014
0009361821	Adiel Susanto	Balikpapan	22/12/1990	Pria	04/02/2014
0009731712	Hans Gelby Pramudya	Pangkalpinang	22/03/1993	Pria	01/02/2014
0008233132	Philip	Surabaya	04/02/1964	Pria	01/02/2014
0008362824	Suzy Santaria	Bandung	27/12/1969	Wanita	01/02/2014
0009106286	Yudha Palstandika	Tangerang	30/05/1993	Pria	30/01/2014
0008271911	Cok Ie Kieranda	Bali	27/05/1983	Pria	14/01/2014
0008637362	Ayu Dewi H.S.	Lombok	14/02/1980	Wanita	09/01/2014

Gambar 2. List Data Pasien

Hospitalia Application

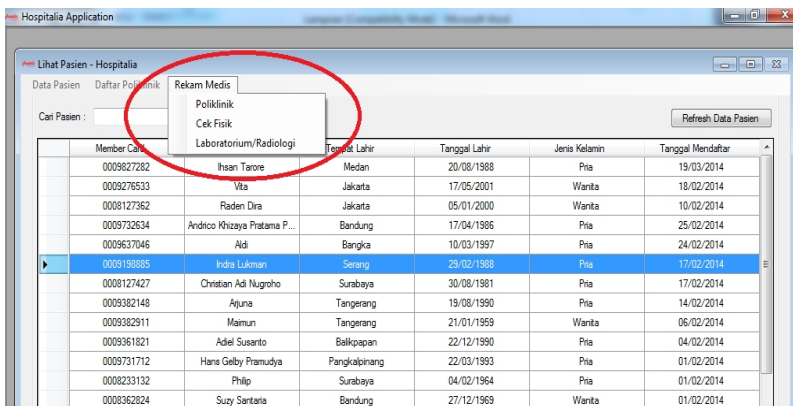
Lihat Pasien - Hospitalia

Data Pasien Daftar Poliklinik Rekam Medis

Tambah Data Ubah Data Refresh Data Pasien

Member Card	Nama Lengkap	Tempat Lahir	Tanggal Lahir	Jenis Kelamin	Tanggal Mendaftar
000927282	Ihsan Tarore	Medan	20/08/1988	Pria	19/03/2014
0009276533	Vita	Jakarta	17/05/2001	Wanita	18/02/2014
0008127362	Raden Dira	Jakarta	05/01/2000	Wanita	10/02/2014
0009732634	Andrico Khizaya Pratama P...	Bandung	17/04/1986	Pria	25/02/2014
0009637046	Aldi	Bangka	10/03/1997	Pria	24/02/2014
0009198885	Indra Lukman	Serang	29/02/1988	Pria	17/02/2014
0008127427	Christian Adi Nugroho	Surabaya	30/08/1981	Pria	17/02/2014
0009382148	Ajuna	Tangerang	19/08/1990	Pria	14/02/2014
0009382911	Maimun	Tangerang	21/01/1959	Wanita	06/02/2014
0009361821	Adiel Susanto	Balikpapan	22/12/1990	Pria	04/02/2014
0009731712	Hans Gelby Pramudya	Pangkalpinang	22/03/1993	Pria	01/02/2014
0008233132	Philip	Surabaya	04/02/1964	Pria	01/02/2014
0008362824	Suzy Santaria	Bandung	27/12/1969	Wanita	01/02/2014

Gambar 3. Tampilan Menu Admin Petugas RS



Gambar 4. Tampilan Menu Admin Dokter/Perawat

The screenshot shows the 'Tambah Data Pasien - Hospitalia' form. It contains the following fields:

- Card ID:
- Nama:
- Tempat Lahir:
- Tanggal Lahir:
- Jenis Kelamin:
- No. KTP:
- Alamat:
- Telepon:
- Agama:
- Pendidikan:
- Pekerjaan:
- Nama Ayah:
- Nama Ibu:
- Nama Kerabat:
- Hubungan:
- Alamat Kerabat:
- Telepon Kerabat:

Buttons:

Gambar 5. Form Tambah Data Pasien
(Admin Petugas Rumah Sakit)

Ubah Data Pasien - Hospitalia

Ubah Data Pasien :

Card ID :	<input type="text" value="0009198885"/>	Agama :	<input type="text" value="Islam"/>
Nama :	<input type="text" value="Indra Lukman"/>	Pendidikan :	<input type="text" value="S1"/>
Tempat Lahir :	<input type="text" value="Serang"/>	Pekerjaan :	<input type="text" value="Kontraktor"/>
Tanggal Lahir :	<input type="text" value="29/02/1988"/>	Nama Ayah :	<input type="text" value="Pramuja"/>
Jenis Kelamin :	<input type="text" value="Pria"/>	Nama Ibu :	<input type="text" value="Katemi"/>
No. KTP :	<input type="text" value="3228122902880004"/>	Nama Kerabat :	<input type="text" value="Ardi Laksono"/>
Alamat :	<input type="text" value="Perumahan Puri Indah 19B"/>	Hubungan :	<input type="text" value="Saudara Kandung"/>
		Alamat Kerabat :	<input type="text" value="Perumahan Puri Indah 19B"/>
Telepon :	<input type="text" value="085369811123"/>	Telepon Kerabat :	<input type="text" value="081314978644"/>

Gambar 6. Form Ubah Data Pasien
(Admin Petugas Rumah Sakit)

Hasil Cek Fisik Pasien - Hospitalia | Indra Lukman

View

Hasil Cek Fisik :

	Tanggal	Keluhan Utama	Keluhan Tambahan	Ringkasan
	05/03/2014	Sesak pada bagian dada	Tidak ada	Satu minggu lalu melakukan p...
	26/02/2014	Pusing, mual	Dada sakit, nafas sesak	GDS 156

Gambar 7. Form Menu Cek Fisik Pasien
(Admin Dokter/Perawat)

Riwayat Penyakit dan Pemeriksaan Fisik Pasien - Hospitalia | Indra Lukman

Card ID : 0009198885 Update Terakhir : 31/12/2013

Nama : Indra Lukman

Genetalia :	Keluhan Utama :	Keluhan Tambahan :
<input type="text"/>	<input type="text"/>	<input type="text"/>
Riwayat Penyakit :	Riwayat Penyakit Dahulu :	Keadaan Umum :
<input type="text"/>	<input type="text"/>	<input type="text"/>
Darah :	Pubertas :	Extremitas :
<input type="text"/>	<input type="text"/>	<input type="text"/>
Tubuh :	Ringkasan :	Diagnosa Sementara :
<input type="text"/>	<input type="text"/>	<input type="text"/>
Pengobatan :		
<input type="text"/>		

Cancel Submit

Gambar 8. Form Tambah Data Cek Fisik Pasien
(Admin Dokter/Perawat)

Riwayat Penyakit dan Pemeriksaan Fisik Pasien - Hospitalia | Indra Lukman | Indra Lukman

Card ID : 0009198885 Tanggal : 31/12/2013

Nama : Indra Lukman

Genetalia : Laki-laki
Keluhan Utama : Pusing, mual
Keluhan Tambahan : Dada sakit, nafas sesak

Riwayat Penyakit : Riwayat Asma
Riwayat Penyakit Dahulu :
Keadaan Umum : Tampak sakit di bagian dada

Darah : Tensi darah: 160/70
Pubertas : Tidak ada
Extremitas : Normal +/-

Tubuh : Nadi: 96x
Tinggi badan: 170cm
Berat badan: 65kg
Ringkasan : GDS 156
Diagnosa Sementara :
1. Bunyi pada nafas
2. Digneptisia +

Pengobatan :
Dianjurkan untuk melakukan tes radiologi, di karenakan harus melihat kondisi pada paru-paru.
Obat:
- Sesak
- Pusing

OK

Gambar 9. Form Lihat Data Cek Fisik Pasien
(Admin Dokter/Perawat)

The screenshot shows a window titled "Hasil Pemeriksaan Lab/Radiologi - Hospitalia | Indra Lukman". It features a search bar labeled "Cari Berdasarkan Pemeriksaan :" with a search icon and two buttons: "Tambah Data" and "Refresh Data". Below the search bar is a table with the following data:

	Tanggal	Pemeriksaan	Ruangan / Klinik	Dokter yg meminta	Dokter yg menjawab
	26/02/2014	Radiologi	Rad 221	Dr. Michael	Dr. Suciati

Gambar 10. Form Menu Laboratorium/Radiologi
(Admin Dokter/Perawat)

The screenshot shows a window titled "Tambah Hasil Pemeriksaan Lab/Radiologi - Hospitalia | Indra Lukman". It contains a form with the following fields:

- Card ID : 0009198885
- Nama : Indra Lukman
- Tanggal : 31/12/2013
- Lab/Radiologi : [Empty text box]
- Ruangan/Klinik : [Empty text box]
- Dokter yg meminta : [Empty text box]
- Dokter yg menjawab : [Empty text box]

There is a large empty text area on the right side of the form, labeled "Hasil Pemeriksaan Laboratorium :". At the bottom, there are "Cancel" and "Submit" buttons.

Gambar 11. Form Tambah Data Lab/Radiologi
(Admin Dokter/Perawat)

Ubah Hasil Pemeriksaan Laboratorium :

Card ID : 0009198885 Hasil Pemeriksaan Laboratorium :

Nama : Indra Lukman

Tanggal : 26/02/2014

Lab/Radiologi : Radiologi

Ruangan/Klinik : Rad 221

Dokter yg meminta : Dr. Michael

Dokter yg menjawab : Dr. Suciati

Diagfragma normal, jaringan lunak normal.,
Kesan: Tidak nampak asap pada paru-paru.

OK

Gambar 12. Form Lihat Hasil Laboratorium/Radiologi
(Admin Dokter/Perawat)

View

Hasil Pemeriksaan Poliklinik

Cari Berdasarkan Poliklinik :

Tambah Data Refresh Data

Tanggal	Status	Ruangan	Poliklinik	Jam	Dokter
05/03/2014	Selesai	Paru 203	Poli Paru	15.43	Dr. Michael
26/02/2014	Selesai	Paru 203	Poli Paru	13.15	Dr. Michael

Gambar 13. Form Menu Poliklinik
(Admin Dokter/Perawat)

The screenshot shows a window titled "Poliklinik - Hospitalia | Indra Lukman". The main heading is "Tambah Data Poliklinik :". The form contains the following fields:

- Card ID : 0009198885
- Nama : Indra Lukman
- Tanggal : 31/12/2013 (with a calendar icon)
- Status : (empty)
- Ruangan : (empty)
- Poliklinik : (empty)
- Dokter : (empty)
- Jam : (empty)

On the right side, there is a section titled "Pengobatan / Anjuran :" with a large empty text area. At the bottom, there are "Cancel" and "Submit" buttons.

Gambar 14. Form Tambah Data Poliklinik
(Admin Petugas Rumah Sakit)

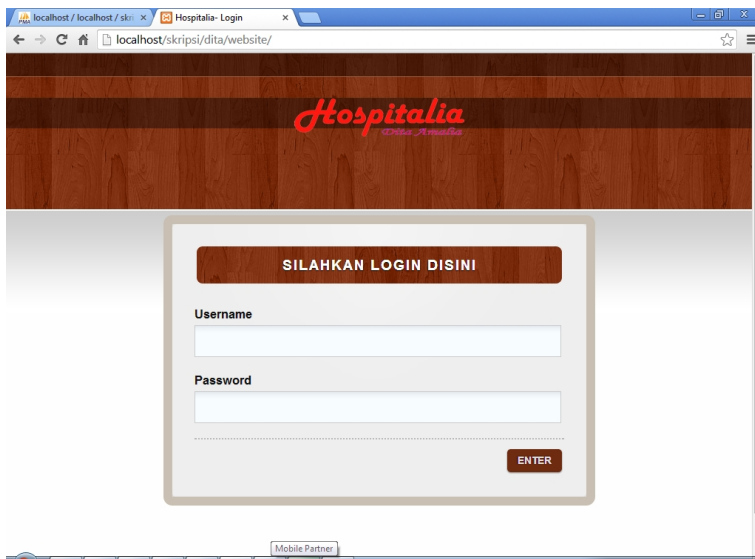
The screenshot shows a window titled "Poliklinik - Hospitalia | Indra Lukman". The main heading is "Ubah Data Poliklinik :". The form contains the following fields:

- Card ID : 0009198885
- Nama : Indra Lukman
- Tanggal : 26/02/2014 (with a calendar icon)
- Status : Selesai
- Ruangan/Klinik : Paru 203
- Poliklinik : Poli Paru
- Jam : 13.15
- Dokter : Dr. Michael

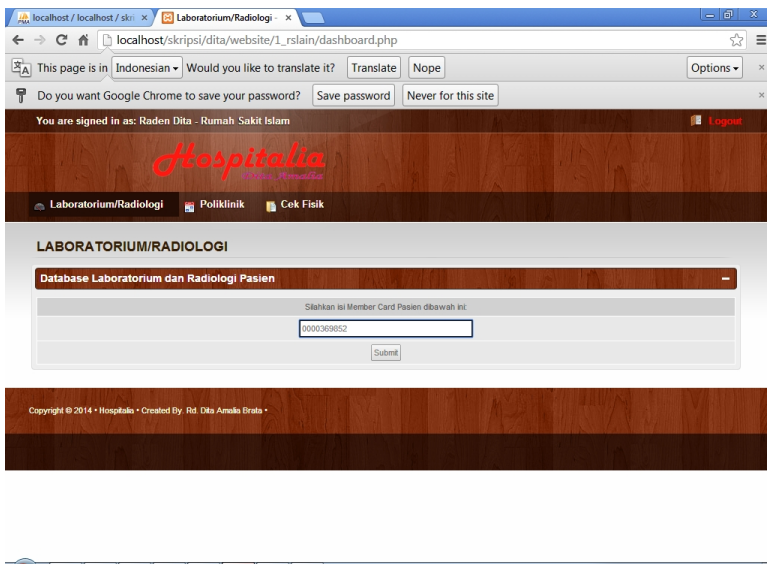
On the right side, there is a section titled "Pengobatan / Anjuran :" with a text area containing the text: "Melakukan pemeriksaan lanjutan dengan melakukan tes radiologi". At the bottom, there are "Cancel" and "Submit" buttons.

Gambar 15. Form Ubah Data Poliklinik
(Admin Dokter/Perawat)

2. Layout Pada Website



Gambar 16. Website Hospitalia

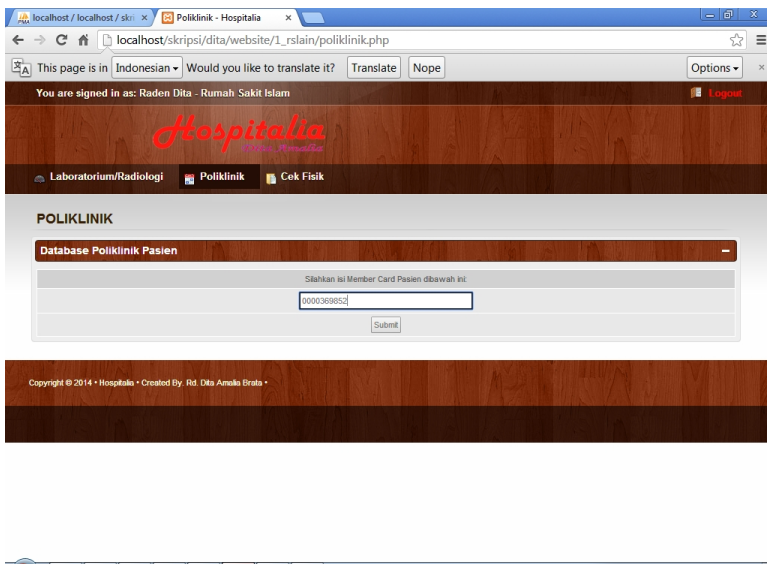


Gambar 17. Tampilan Pada Menu Laboratorium/Radiologi
(Admin Rumah Sakit)

The screenshot shows a web browser window with the URL `localhost/skripsi/dita/website/1_rslain/dashboard.php`. The user is logged in as **Raden Dita - Rumah Sakit Islam**. The page header features the **Hospitalia** logo and navigation tabs for **Laboratorium/Radiologi**, **Poliklinik**, and **Cek Fisik**. The main content area is titled **LABORATORIUM/RADIOLOGI** and displays a table of patient records for **Dandi Brata**.

Tanggal	Laboratorium / Radiologi	Ruangan	Dokter yg Meminta	Dokter yg Menjawab
2014-02-07	Laboratorium	Lab Orthopedi	Simon	Jumedi
Keterangan Cedera ringan pada sendi lutut				
Tanggal	Laboratorium / Radiologi	Ruangan	Dokter yg Meminta	Dokter yg Menjawab
2013-12-30	Radiologi	Radiologi Kepala	Suminten	Michael
Keterangan Test Hasil radiologi				
Tanggal	Laboratorium / Radiologi	Ruangan	Dokter yg Meminta	Dokter yg Menjawab
2014-01-12	Laboratorium	Lab THT	dokter minta 2	dokter jawab 2
Keterangan Periksa sinusitis				

Gambar 18. Tampilan Pada Lihat Rekam Medis Lab/Radiologi Pasien (Admin Rumah Sakit)



Gambar 19. Tampilan Pada Menu Poliklinik
(Admin Rumah Sakit)

You are signed in as: Raden Dita - Rumah Sakit Islam [Logout](#)

Hospitalia
Rumah Sakit Islam

Laboratorium/Radiologi Poliklinik Cek Fisik

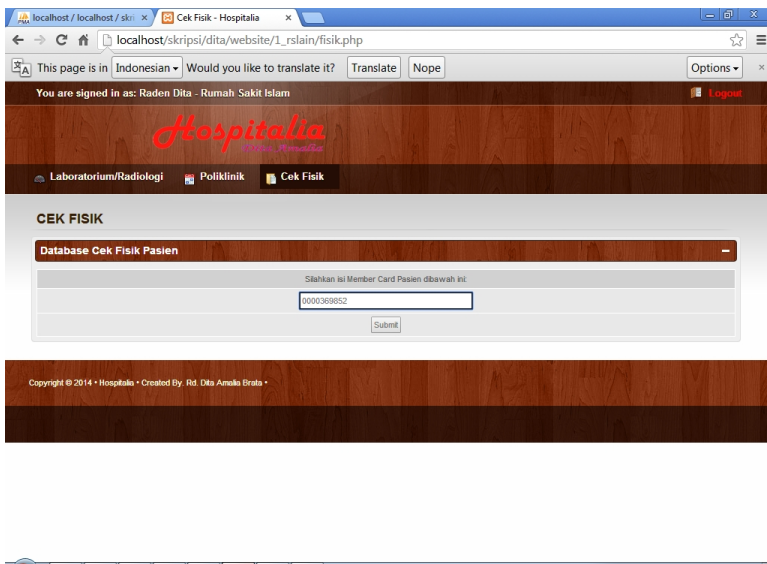
POLIKLINIK

Database Poliklinik Pasien Dengan Nama - Dandi Brata - [Tambah Data](#)

Tanggal	Terdaftar / Selesai	Ruangan	Poliklinik	Jam Kedatangan
2014-01-03	Terdaftar	asd	qwe	zxc
Dokter	Pengobatan			
fgh	tlyghgy			
Tanggal	Terdaftar / Selesai	Ruangan	Poliklinik	Jam Kedatangan
2014-01-07	Selesai	Ruangan A	Poliklinik Gigi	8:45
Dokter	Pengobatan			
Ngatmin	Cabut 3 gigi			

Copyright © 2014 - Hospitalia - Created By: Rd. Dita Annisa Brata

Gambar 20. Tampilan Pada Lihat Rekam Medis Poliklinik Pasien (Admin Rumah Sakit)



Gambar 21. Tampilan Pada Menu Cek Fisik
(Admin Rumah Sakit)

The screenshot shows a web browser window with the URL `localhost/skripsi/dita/website/1_rslain/fisik.php`. The page is titled "CEK FISIK" and displays a table of physical examination records for a patient named Dandi Brata. The table is divided into two sections, each with a header row: "Tanggal", "Keluhan Utama", "Keluhan Tambahan", and "Riwayat Penyakit".

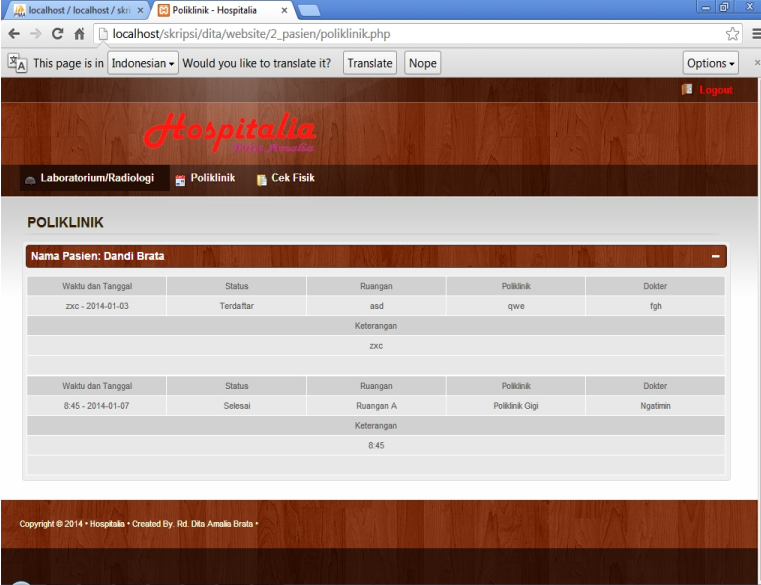
Tanggal	Keluhan Utama	Keluhan Tambahan	Riwayat Penyakit
2014-01-07	Pusing	Mual	Tifus
Riwayat Penyakit Terdahulu	Kecadaan Umum	Darah	Badan
-	Kepala terasa sakit pada bagian belakang	Tensi 120/70	Tinggi badan: 170 Berat badan: 70
Genetalia	Pubertas	Extremitas	Ringkasan
Laki-laki	-	Bagus	-
Diagnosa Sementara	Pengobatan		
Migrain	Istirahat yang cukup		
Tanggal	Keluhan Utama	Keluhan Tambahan	Riwayat Penyakit
2014-01-16	Irregth	awdqrDQWRF	eEFG
Riwayat Penyakit Terdahulu	Kecadaan Umum	Darah	Badan
GAE	weferyg	fbtbttr	dgfvagreg
Genetalia	Pubertas	Extremitas	Ringkasan
faegvre	raegvear	dragseryg	acgyeag
Diagnosa Sementara	Pengobatan		

Gambar 22. Tampilan Pada Lihat Rekam Medis Cek Fisik Pasien
(Admin Rumah Sakit)

The screenshot shows a web browser window displaying the 'Hospitalia' patient dashboard. The page title is 'LABORATORIUM/RADIOLOGI'. The patient's name is 'Dandi Brata'. The interface features a navigation menu with 'Laboratorium/Radiologi', 'Poliklinik', and 'Cek Fisik'. The main content area displays a table of medical history with columns for 'Tanggal', 'Laboratorium / Radiologi', 'Ruangan', 'Dokter yg Meminta', and 'Dokter yg Menjawab'. There are three entries in the table, each followed by a 'Keterangan' section.

Tanggal	Laboratorium / Radiologi	Ruangan	Dokter yg Meminta	Dokter yg Menjawab
2014-02-07	Laboratorium	Lab Orthopedi	Simon	Jumadi
Keterangan Cedera ringan pada sendi lutut				
Tanggal	Laboratorium / Radiologi	Ruangan	Dokter yg Meminta	Dokter yg Menjawab
2013-12-30	Radiologi	Radiologi Kepala	Suminten	Michael
Keterangan Test Hasil radiologi				
Tanggal	Laboratorium / Radiologi	Ruangan	Dokter yg Meminta	Dokter yg Menjawab
2014-01-12	Laboratorium	Lab THT	dokter minta 2	dokter jawab 2
Keterangan Periksa sinusitis				

Gambar 23. Tampilan Pada Menu Laboratorium/Radiologi (Admin Pasien)



The screenshot shows a web browser window with the URL `localhost/skripsi/dita/website/2_pasien/poliklinik.php`. The page features a dark wood-grain header with the logo "Hospitalia" and "Dita Amalia". Below the header is a navigation bar with three items: "Laboratorium/Radiologi", "Poliklinik", and "Cek Fisik". The main content area is titled "POLIKLINIK" and displays a patient's name "Nama Pasien: Dandi Brata".

Two tables are shown, each with columns for "Waktu dan Tanggal", "Status", "Ruangan", "Poliklinik", and "Dokter".

Waktu dan Tanggal	Status	Ruangan	Poliklinik	Dokter
zxc - 2014-01-03	Terdaftar	asd	qwe	fgh
Keterangan				
zxc				

Waktu dan Tanggal	Status	Ruangan	Poliklinik	Dokter
8:45 - 2014-01-07	Selesai	Ruangan A	Poliklinik Gigi	Ngatmin
Keterangan				
8:45				

At the bottom of the page, there is a copyright notice: "Copyright © 2014 • Hospitalia • Created By: Rd. Dita Amalia Brata".

Gambar 24. Tampilan Pada Menu Poliklinik
(Admin Pasien)

The screenshot shows a web browser window with the URL `localhost/skripsi/dita/website/2_pasien/fisik.php`. The page title is "CEK FISIK" and the patient name is "Dandi Brata". The page features a navigation menu with "Laboratorium/Radiologi", "Poliklinik", and "Cek Fisik". The main content is a table with the following data:

Nama Pasien: Dandi Brata			
Tanggal	Keluhan Utama	Keluhan Tambahan	Riwayat Penyakit
2014-01-07	Pusing	Mual	Tifus
Riwayat Penyakit Terdahulu	Kondisi Umum	Darah	Badan
-	Kepala terasa sakit pada bagian belakang	Tensi 120/70	Tinggi badan: 170 Berat badan: 70
Genetika	Pubertas	Ekstremitas	Ringkasan
Laki-laki	-	Bagus	-
Diagnosa Sementara		Pengobatan	
Migrain		Istirahat yang cukup	
Tanggal	Keluhan Utama	Keluhan Tambahan	Riwayat Penyakit
2014-01-16	Irreguler	awdQDQWRf	sEFG
Riwayat Penyakit Terdahulu	Kondisi Umum	Darah	Badan

Gambar 25. Tampilan Pada Menu Laboratorium/Radiologi (Admin Pasien)