

LAMPIRAN

Lampiran 1. Pedoman Wawancara Petugas Rekam Medis

1. Apakah di RS Islam Pondok Kopi Jakarta mempunyai SPO yang digunakan dalam pembuatan desain formulir rekam medis?
 - Jika ada jelaskan bagaimana alur pembuatan desain formulir dalam SPO tersebut
 - Jika tidak ada jelaskan mengapa tidak ada SPO dalam pembuatan desain formulir tersebut .
2. Siapa saja dan berapa jumlah SDM yang terlibat dalam pembuatan desain formulir
3. Apakah ketidaklengkapan dari desain formulir mempengaruhi kelengkapan pengisian rekam medis


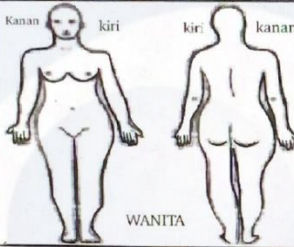
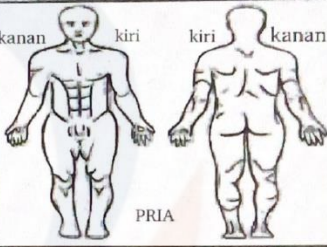
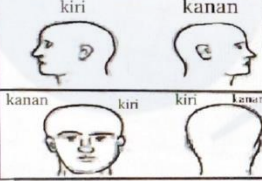
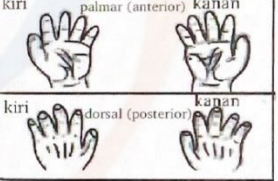



Lampiran 2. wawancara untuk Tenaga Kesehatan yang mengisi formulir IGD

1. Apakah pengguna mengalami kendala pada desain formulir?
2. Apakah pengguna menerima elemen data desain formulir sesuai dengan kebutuhan?
3. Apakah pengguna mengetahui instruksi penulisannya seperti apa?
4. Apakah kejelasan kata dari formulir sudah cukup jelas?
5. Apakah pengguna mempunyai saran tambahan untuk design formulir pengkajian dokter IGD?


Lampiran 3. Daftar Tilik *Checklist* Prinsip Formulir Sesuai Standar IFHIMA

No.	Prinsip Desain Formulir IFHIMA	Tercantum	Tidak Tercantum	Keterangan
1.	Aspek Anatomi			
	<i>Heading</i>			
	Logo Rumah Sakit	√		
	Alamat Rumah Sakit	√		
	Nama Rumah Sakit	√		
	Nomer Halaman		√	
	Judul	√		
	Nama Pasien	√		
	Jenis Kelamin		√	
	Tanggal Lahir	√		
	Nomer Rekam Medis	√		
	Tanda tangan		√	
	<i>Introduction</i>			
	Tujuan dan Fungsi Formulir	√		
	<i>Instruction</i>			
	Instruksi Pengisian		√	
	<i>Body</i>			
	Margin	√		
	Spasi	√		
	Font	√		
	Check boxes		√	
2.	Aspek Fisik			
	Bahan	√		
	Ukuran	√		
	Warna	√		
3.	Aspek Isi			
	Pengelompokkan jenis data	√		
	Pengurutan jenis data	√		
	Butir data		√	












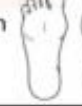





Lampiran 4 Formulir Lama Dokter IGD di Rumah Sakit Islam Pondok Kopi

 <p>RS ISLAM JAKARTA PONDOK KOPI Jl. Pondok Kopi II, Pd. Kopi, Kec. Duren Sawit, Kota Jakarta Timur, Telp 021 8630654 Fax 021 - 8611101</p>	<p>ASESSMEN AWAL IGD PEMERIKSAAN FISIK TAMBAHAN</p>	<p>Nama : Tgl Lahir : No RM :</p>
<p>Tanggal :</p>		<p>Jam :</p>
<p>Kanan kiri kiri kanan</p>  <p>WANITA</p>		<p>kanan kiri kiri kanan</p>  <p>PRIA</p>
<p>kiri kanan</p> 		<p>kiri palmar (anterior) kanan</p> 
<p>kanan kiri kiri kanan</p> 		<p>kiri dorsal (posterior) kanan</p> 
		<p>plantar (posterior) dorsal (anterior)</p> 

Lampiran 5 Perancangan SPO tentang Desain Formulir

 RS ISLAM JAKARTA PONDOK KOPI	DESAIN FORMULIR REKAM MEDIS		
	No. Dokumen	No. Revisi	No. Halaman
STANDAR PROSEDUR OPERASIONAL	Tanggal Terbit 18 Juni 2022		Ditetapkan Direktur RS Islam Pondok Kopi
PENGERTIAN	Desain formulir rekam medis merupakan format yang tercipta didalam suatu kertas formulir berisi ruangan untuk informasi yang telah ditentukan sebelumnya.		
TUJUAN	<ol style="list-style-type: none"> 1. Agar tercapainya standar mutu pelayanan informasi rekam medis, menetapkan konsistensi pengumpulan data, dan mempercepat proses pelayanan 2. Untuk menahan dan efektivitas terhadap setiap keinginan petugas untuk merubah desain formulir sesuka hati 3. Untuk membantu petugas dalam mendesain formulir 		
KEBIJAKAN	Sesuai dengan pedoman IFHIMA tentang Desain Formulir Rekam Medis		
PROSEDUR	<ol style="list-style-type: none"> 1. Anatomi <ol style="list-style-type: none"> 1. <i>Heading</i> pada formulir terdiri dari beberapa bagian yaitu data rumah sakit, data demografi dan judul pada formulir berada sisi atas formulir 2. <i>Introduction</i> berisi penjelasan pada judul formulir 3. <i>Instruction</i>, formulir harus berisi perintah cara pengisian 4. <i>Body</i> Batas margin minimal : margin atas sebesar 0,8 cm margin kiri 0,5 cm margin kanan 2 cm 2. Fisik <ol style="list-style-type: none"> 5. Warna pada formulir harus kontras dengan warna tinta nya 6. Bahan pada formulir rekam medis harus seragam antara satu dengan yang lain nya 3. Isi <ol style="list-style-type: none"> 7. <i>Squent</i> (urutan) urutan pada formulir harus logis 8. <i>Grouping</i> (pengelompokkan) pengelompokkan pada formulir harus sesuai dengan butir data yang ada 9. Butir data harus sesuai dengan ketentuan yang ada 		

Lampiran 7 Re-design Formulir Dokter IGD

 <p>RS ISLAM JAKARTA PONDOK KOPI</p> <p>Jl. Pondok Kopi II, Pd. Kopi, Kec. Duren Sawit, Kota Jakarta Timur, Daerah Khusus Ibukota Jakarta 13460 Telp 021 8630654 Fax 021 – 8611101 Email rsijpk@rsijpondokkopi.co.id</p>	<h2 style="margin: 0;">ASESSMEN AWAL IGD</h2> <h3 style="margin: 0;">PEMERIKSAAN FISIK TAMBAHAN</h3>	<p>Nama: _____</p> <p>No RM: <input style="width: 20px; height: 20px;" type="text"/> <input style="width: 20px; height: 20px;" type="text"/> <input style="width: 20px; height: 20px;" type="text"/></p> <p>Tanggal Lahir: _____</p> <p>Jenis Kelamin:</p> <p><input type="checkbox"/> Laki – laki</p> <p><input type="checkbox"/> Perempuan</p>	
<p>Tanggal: _____</p>		<p>Jam: _____</p>	
<p>Belakang Depan</p> <p style="text-align: center;">Pria</p> <div style="display: flex; justify-content: space-around;">   </div>		<p>Depan Belakang</p> <p style="text-align: center;">Wanita</p> <div style="display: flex; justify-content: space-around;">   </div>	
<p>kiri kanan</p> <div style="display: flex; justify-content: space-around;">   </div> <p style="text-align: center;">belakang depan</p> <div style="display: flex; justify-content: space-around;">   </div>	<p>Dorsal (anterior)</p> <p>kiri kanan</p> <div style="display: flex; justify-content: space-around;">   </div> <p style="text-align: center;">Plantar (posterior)</p> <p>kanan kiri</p> <div style="display: flex; justify-content: space-around;">   </div>	<p>palmar (anterior)</p> <div style="display: flex; justify-content: space-around;">   </div> <p style="text-align: center;">dorsal (posterior)</p> <div style="display: flex; justify-content: space-around;">   </div>	
<p>Keterangan:</p>		<p>Jakarta, Tgl. ____/____/____</p> <p>Jam:</p> <p style="text-align: center;">Nama dan Tanda Tangan</p> <p style="text-align: center;">(.....)</p>	
<p>Jenis:</p> <p><input type="checkbox"/> Gigitan <input type="checkbox"/> Sayatan <input type="checkbox"/> Terbakar <input type="checkbox"/> Fraktur</p> <p><input type="checkbox"/> Tajam <input type="checkbox"/> Robek <input type="checkbox"/> Tembak <input type="checkbox"/> Lainnya:</p>			

**silahkan beri tanda lingkaran pada gambar dan penjelasan pada kolom keterangan*

**berilah tanda ✓ pada kolom jenis dan jenis kelamin*