

LAMPIRAN

DATA PENJUALAN 2019-2023

PERIODE	MATIHARI	NON MATIHARI	SHOWROOM	BAZZAR	ONLINE
TOTAL PERIODE 2019	20.900.129.770	9.847.727.427	1.111.844.722	133.048.010	582.125.185
	62%	30%	4%	1%	3%
TOTAL PERIODE 2020	183.096.488	911.386.480	47.038.880	234.425.050	174.981.462
	14%	73%	4%	19%	10%
TOTAL PERIODE 2021	2.242.144.740	1.724.951.987	384.523.230	230.188.465	324.414.88
	14%	10%	2%	1%	1%
TOTAL PERIODE 2022	2.242.144.740	1.724.951.987	384.523.230	230.188.465	324.414.88
	14%	10%	2%	1%	1%
TOTAL PERIODE 2023	2.242.144.740	1.724.951.987	384.523.230	230.188.465	324.414.88
	14%	10%	2%	1%	1%

PERIODE	MATIHARI	NON MATIHARI	SHOWROOM	BAZZAR	ONLINE
TOTAL PERIODE 2019	20.900.129.770	9.847.727.427	1.111.844.722	133.048.010	582.125.185
	62%	30%	4%	1%	3%
TOTAL PERIODE 2020	183.096.488	911.386.480	47.038.880	234.425.050	174.981.462
	14%	73%	4%	19%	10%
TOTAL PERIODE 2021	2.242.144.740	1.724.951.987	384.523.230	230.188.465	324.414.88
	14%	10%	2%	1%	1%
TOTAL PERIODE 2022	2.242.144.740	1.724.951.987	384.523.230	230.188.465	324.414.88
	14%	10%	2%	1%	1%
TOTAL PERIODE 2023	2.242.144.740	1.724.951.987	384.523.230	230.188.465	324.414.88
	14%	10%	2%	1%	1%

Corolla

PERIODE	MATIHARI	NON MATIHARI	SHOWROOM	BAZZAR	ONLINE
TOTAL PERIODE 2019	20.900.129.770	9.847.727.427	1.111.844.722	133.048.010	582.125.185
	62%	30%	4%	1%	3%
TOTAL PERIODE 2020	183.096.488	911.386.480	47.038.880	234.425.050	174.981.462
	14%	73%	4%	19%	10%
TOTAL PERIODE 2021	2.242.144.740	1.724.951.987	384.523.230	230.188.465	324.414.88
	14%	10%	2%	1%	1%
TOTAL PERIODE 2022	2.242.144.740	1.724.951.987	384.523.230	230.188.465	324.414.88
	14%	10%	2%	1%	1%
TOTAL PERIODE 2023	2.242.144.740	1.724.951.987	384.523.230	230.188.465	324.414.88
	14%	10%	2%	1%	1%

PERIODE	MATIHARI	NON MATIHARI	SHOWROOM	BAZZAR	ONLINE
TOTAL PERIODE 2019	20.900.129.770	9.847.727.427	1.111.844.722	133.048.010	582.125.185
	62%	30%	4%	1%	3%
TOTAL PERIODE 2020	183.096.488	911.386.480	47.038.880	234.425.050	174.981.462
	14%	73%	4%	19%	10%
TOTAL PERIODE 2021	2.242.144.740	1.724.951.987	384.523.230	230.188.465	324.414.88
	14%	10%	2%	1%	1%
TOTAL PERIODE 2022	2.242.144.740	1.724.951.987	384.523.230	230.188.465	324.414.88
	14%	10%	2%	1%	1%
TOTAL PERIODE 2023	2.242.144.740	1.724.951.987	384.523.230	230.188.465	324.414.88
	14%	10%	2%	1%	1%

PENJUALAN NET	PENUNJUKAN				
	MATIHARI	NON MATIHARI	SHOWROOM	BAZAR	ONLINE
1. JANUARI	1.461.242.287	879.400.051	330.990.213	210.000	55.375.590
2. FEBRUARI	1.538.906.716	769.828.820	351.913.760	1.577.400	75.506.613
3. MARET	830.993.950	642.434.475	179.830.160	2.601.400	68.766.825
4. APRIL	7.004.180	351.648.052	---	2.513.640	178.565.827
5. MEI	8.607.140.787	3.736.825.510	---	2.700.640	708.998.790
6. JUNI	2.806.806.946	920.297.340	180.725.510	388.908	318.561.000
TOTAL JAN-JUNI	7.751.000.000	6.259.731.717	834.399.430	8.813.328	426.220.920
	45%	41%	5%	0%	8%
PENJUALAN NET					
1. JANUARI	2.062.844.400	1.392.757.170	536.074.687	904.903.890	138.151.374
2. FEBRUARI	1.840.614.800	892.123.700	388.712.467	314.713.400	100.348.541
3. MARET	767.853.330	523.579.425	167.892.500	500.607.000	77.213.014
4. APRIL	2.500.000	79.559.800	---	83.526.000	32.545.793
5. MEI	339.344.478	261.670.400	407.000	58.400.000	88.621.360
6. JUNI	233.813.780	141.805.930	22.962.510	10.700.000	58.881.645
TOTAL JAN-JUNI	4.546.213.338	3.243.389.625	620.789.619	1.279.613.200	320.551.829
	45%	37%	6%	12%	7%
TOTAL PENJUALAN					
1. JANUARI	3.553.575.687	2.285.157.810	966.704.897	709.208.000	193.794.444
2. FEBRUARI	2.739.401.566	1.693.942.209	445.626.052	318.290.680	181.453.364
3. MARET	1.396.808.380	1.148.093.900	247.242.500	508.208.400	146.981.839
4. APRIL	8.538.780	458.007.802	---	88.849.600	231.213.062
5. MEI	1.346.465.245	3.518.398.838	407.000	60.800.000	806.676.150
6. JUNI	1.533.813.876	1.111.400.270	215.688.000	11.200.000	318.194.495
TOTAL JAN-JUNI	17.118.178.334	10.212.949.529	1.555.728.529	1.392.708.428	1.809.812.096
	45%	37%	6%	12%	7%

PENJUALAN NET	PENUNJUKAN				
	MATIHARI	NON MATIHARI	SHOWROOM	BAZAR	ONLINE
1. JULI	1.403.138.211	884.243.293	245.248.550	---	137.447.384
2. AGUSTUS	1.889.752.988	789.409.106	312.218.050	1.918.080	176.613.513
3. SEPTEMBER	1.208.508.320	783.797.140	199.574.260	20.479.450	138.900.345
4. OKTOBER	1.514.512.400	710.255.026	209.780.000	33.875.700	80.841.400
5. NOVEMBER	1.216.333.880	631.264.741	188.812.230	48.511.380	98.754.120
6. DESEMBER	2.037.137.643	863.206.884	277.038.100	4.840.400	113.974.618
TOTAL JUL-DES	9.405.398.925	6.059.897.286	1.704.675.360	113.216.930	734.957.485
	58%	30%	3%	0%	5%
PENJUALAN NET					
1. JANUARI	802.989.378	533.043.201	147.493.890	43.878.000	106.556.244
2. AGUSTUS	1.689.754.768	1.050.462.896	180.115.100	38.818.680	175.007.241
3. SEPTEMBER	1.151.118.830	786.195.790	183.137.380	130.322.930	197.795.027
4. OKTOBER	1.364.488.100	630.648.500	182.790.200	333.856.400	187.194.306
5. NOVEMBER	1.231.682.155	891.938.440	135.767.991	363.838.580	118.054.360
6. DESEMBER	1.666.872.680	690.447.960	196.976.700	252.809.200	133.278.070
TOTAL JUL-DES	7.913.878.951	5.153.583.928	837.505.961	1.021.516.710	612.909.324
	48%	31%	6%	9%	6%
TOTAL PENJUALAN					
1. JULI	2.247.137.589	1.448.288.341	413.343.440	43.879.000	216.027.68
2. AGUSTUS	3.683.436.796	1.739.881.000	382.243.200	304.057.100	397.671.613
3. SEPTEMBER	2.357.627.180	1.513.893.890	382.711.600	130.708.330	314.480.155
4. OKTOBER	2.631.095.589	1.448.282.660	392.574.530	365.712.390	188.136.71
5. NOVEMBER	2.411.096.024	1.513.203.181	203.600.211	463.300.962	216.808.67
6. DESEMBER	3.724.020.343	1.813.154.746	479.880.100	298.374.900	248.353.61
TOTAL JUL-DES	18.552.273.427	9.818.718.838	2.398.759.771	1.534.168.822	1.206.892.8
	52%	31%	7%	5%	5%

PENJUALAN NET	PENUNJUKAN				
	MATIHARI	NON MATIHARI	SHOWROOM	BAZAR	ONLINE
1. JULI	1.403.138.211	884.243.293	245.248.550	---	137.447.384
2. AGUSTUS	1.889.752.988	789.409.106	312.218.050	1.918.080	176.613.513
3. SEPTEMBER	1.208.508.320	783.797.140	199.574.260	20.479.450	138.900.345
4. OKTOBER	1.514.512.400	710.255.026	209.780.000	33.875.700	80.841.400
5. NOVEMBER	1.216.333.880	631.264.741	188.812.230	48.511.380	98.754.120
6. DESEMBER	2.037.137.643	863.206.884	277.038.100	4.840.400	113.974.618
TOTAL JUL-DES	9.405.398.925	6.059.897.286	1.704.675.360	113.216.930	734.957.485
	58%	30%	3%	0%	5%
PENJUALAN NET					
1. JANUARI	2.062.844.400	1.392.757.170	536.074.687	904.903.890	138.151.374
2. FEBRUARI	1.840.614.800	892.123.700	388.712.467	314.713.400	100.348.541
3. MARET	767.853.330	523.579.425	167.892.500	500.607.000	77.213.014
4. APRIL	2.500.000	79.559.800	---	83.526.000	32.545.793
5. MEI	339.344.478	261.670.400	407.000	58.400.000	88.621.360
6. JUNI	233.813.780	141.805.930	22.962.510	10.700.000	58.881.645
TOTAL JAN-JUNI	4.546.213.338	3.243.389.625	620.789.619	1.279.613.200	320.551.829
	45%	37%	6%	12%	7%
TOTAL PENJUALAN					
1. JANUARI	3.553.575.687	2.285.157.810	966.704.897	709.208.000	193.794.444
2. FEBRUARI	2.739.401.566	1.693.942.209	445.626.052	318.290.680	181.453.364
3. MARET	1.396.808.380	1.148.093.900	247.242.500	508.208.400	146.981.839
4. APRIL	8.538.780	458.007.802	---	88.849.600	231.213.062
5. MEI	1.346.465.245	3.518.398.838	407.000	60.800.000	806.676.150
6. JUNI	1.533.813.876	1.111.400.270	215.688.000	11.200.000	318.194.495
TOTAL JAN-JUNI	17.118.178.334	10.212.949.529	1.555.728.529	1.392.708.428	1.809.812.096
	45%	37%	6%	12%	7%

PENJUALAN NET	PENUNJUKAN				
	MATIHARI	NON MATIHARI	SHOWROOM	BAZAR	ONLINE
1. JANUARI	2.062.844.400	1.392.757.170	536.074.687	904.903.890	138.151.374
2. FEBRUARI	1.840.614.800	892.123.700	388.712.467	314.713.400	100.348.541
3. MARET	767.853.330	523.579.425	167.892.500	500.607.000	77.213.014
4. APRIL	2.500.000	79.559.800	---	83.526.000	32.545.793
5. MEI	339.344.478	261.670.400	407.000	58.400.000	88.621.360
6. JUNI	233.813.780	141.805.930	22.962.510	10.700.000	58.881.645
TOTAL JAN-JUNI	4.546.213.338	3.243.389.625	620.789.619	1.279.613.200	320.551.829
	45%	37%	6%	12%	7%
TOTAL PENJUALAN					
1. JANUARI	3.553.575.687	2.285.157.810	966.704.897	709.208.000	193.794.444
2. FEBRUARI	2.739.401.566	1.693.942.209	445.626.052	318.290.680	181.453.364
3. MARET	1.396.808.380	1.148.093.900	247.242.500	508.208.400	146.981.839
4. APRIL	8.538.780	458.007.802	---	88.849.600	231.213.062
5. MEI	1.346.465.245	3.518.398.838	407.000	60.800.000	806.676.150
6. JUNI	1.533.813.876	1.111.400.270	215.688.000	11.200.000	318.194.495
TOTAL JAN-JUNI	17.118.178.334	10.212.949.529	1.555.728.529	1.392.708.428	1.809.812.096
	45%	37%	6%	12%	7%

PENJUALAN NET	PENUNJUKAN				
	MATIHARI	NON MATIHARI	SHOWROOM	BAZAR	ONLINE
1. JULI	1.403.138.211	884.243.293	245.248.550	---	137.447.384
2. AGUSTUS	1.889.752.988	789.409.106	312.218.050	1.918.080	176.613.513
3. SEPTEMBER	1.208.508.320	783.797.140	199.574.260	20.479.450	138.900.345
4. OKTOBER	1.514.512.400	710.255.026	209.780.000	33.875.700	80.841.400
5. NOVEMBER	1.216.333.880	631.264.741	188.812.230	48.511.380	98.754.120
6. DESEMBER	2.037.137.643	863.206.884	277.038.100	4.840.400	113.974.618
TOTAL JUL-DES	9.405.398.925	6.059.897.286	1.704.675.360	113.216.930	734.957.485
	58%	30%	3%	0%	5%
PENJUALAN NET					
1. JANUARI	2.062.844.400	1.392.757.170	536.074.687	904.903.890	138.151.374
2. FEBRUARI	1.840.614.800	892.123.700	388.712.467	314.713.400	100.348.541
3. MARET	767.853.330	523.579.425	167.892.500	500.607.000	77.213.014
4. APRIL	2.500.000	79.559.800	---	83.526.000	32.545.793
5. MEI	339.344.478	261.670.400	407.000	58.400.000	88.621.360
6. JUNI	233.813.780	141.805.930	22.962.510	10.700.000	58.881.645
TOTAL JAN-JUNI	4.546.213.338	3.243.389.625	620.789.619	1.279.613.200	320.551.829
	45%	37%	6%	12%	7%
TOTAL PENJUALAN					
1. JANUARI	3.553.575.687	2.285.157.810	966.704.897	709.208.000	193.794.444
2. FEBRUARI	2.739.401.566	1.693.942.209	445.626.052	318.290.680	181.453.364
3. MARET	1.396.808.380	1.148.093.900	247.242.500	508.208.400	146.981.839
4. APRIL	8.538.780	458.007.802	---	88.849.600	231.213.062
5. MEI	1.346.465.245	3.518.398.838	407.000	60.800.000	806.676.150
6. JUNI	1.533.813.876	1.111.400.270	215.688.000	11.200.000	318.194.495
TOTAL JAN-JUNI	17.118.178.334	10.212.949.529	1.555.728.529	1.392.708.428	1.809.812.096
	45%	37%	6%	12%	7%

PERJANJIAN RODEO DENGAN KONSULTAN

Pasal 1
BENTUK KONTRAK KERJA

Kedua belah pihak telah sepakat untuk mengadakan perjanjian kontrak kerja untuk Jasa Social Media Management dari PIHAK PERTAMA dengan biaya sebesar Rp. 10.000.000/bulan sejak tanggal 15 Juni 2021 sampai tanggal 15 November 2021. Dengan ketentuan apabila KPI (Key Performance Indikator) tercapai maka harga diperpanjang menjadi 6 bulan.

Pasal 2
RUANG LINGKUP KERJA

Ruang lingkup kerja jasa Social Media Management adalah sebagai berikut :

1. Pembuatan Konten beserta *copywriting* sebanyak 12 feed, 12 story Instagram, 12 *mirroring post* to Facebook untuk akun @odohouse setiap bulan untuk platform dari Instagram
2. Membuat *Design* sesuai dengan konten yang telah dibuat dan dipublish oleh PIHAK KEDUA
3. *Automatic Schedule feed* Instagram ke dalam akun Instagram @odohouse
4. Pemasangan iklan Instagram *Sponsored* setiap bulan.
5. PIHAK PERTAMA hanya bertanggung jawab terhadap konten *copywriting/Design, Leads Creation* dan *Branding* dari akun @odohouse dan tidak bertanggung jawab terhadap *Leads Conversion* dari akun @odohouse.
6. Jika ada perubahan *Design* diluar 12 feed, 12 story Instagram, 12 post *mirroring* to Facebook akan dikenakan biaya Rp. 150.000 per desainya.

SURAT PERANJIAN KERJA SAMA
PT MEDIA KITA BERKARYA & (MELON)
PT RODEO KERTA KENCANA

Yang bertanda tangan dibawah ini :

Nama : Priscilia Christia
Jabatan : Direktur
Alamat : Boulevard Raya QF 3/ 8 Lt. 3. Kelapa gading, Jakarta Utara 14240
Perusahaan : PT MEDIA KITA BERKARYA

Dalam hal ini bertindak untuk dan atas nama pribadi :

Nama : Alex Fungki B Pnsepyo
Jabatan : GM Operasion
Alamat : Jl Indukarya Selatan 4 Blok F. Sumter Agung, Jakarta Utara, 14350
Nama Usaha : PT RODEO KERTA KENCANA

Dalam hal ini bertindak PT. MEDIA KITA BERKARYA sebagai PIHAK PERTAMA yang memberikan jasa Instagram Management kepada PT RODEO KERTA KENCANA PIHAK KEDUA yang menyerahkan Jasa Social Media Management untuk akun Instagram untuk PT RODEO KERTA KENCANA dalam pengembangan bisnis.

Dengan ketentuan kontrak kerja sebagai berikut :



rodeohouse.id 2 w

GIVEAWAY TIME! Yuk lumayan buat ngopi syantik bareng temen satu circle, Miss Rodeo!

Tersedia hadiah giveaway 300k untuk 2 orang pemenang, yuk cek syaratnya:

1. Follow akun Rodeohouse.id
2. Like sebanyak-banyaknya postingan Rodeo House
3. Tulis jawabanmu di kolom komentar dan ajak temanmu ikutan
4. Share juga postingan ini ke story Instagram kamu
5. Akun tidak boleh di-private

Ikutan ygy, ditunggu sampai 15 Januari 2023!

#rollinwithRODEO #RODEOhouse
#affordablefashionRODEO #readytowear
#womenfashion



non.monami 2 d

dear @rodeohouse.id jawabannya : DUSTY PINK #rodeohouse ikutan juga yuk @tita.restika @yayukwijayanti096 @dewi.safari @rhanie_sty @iit_egan

Reply Send See translation



1



mithaanggri 1 d

DUSTY PINK Bismillahirrohmanirrohim. Allohumma Sholli Alaa Sayyidina Muhammad Wa Alaa Ali Sayyidina Muhammad. Wish me luck! Ayo ikutan @wahidahsari_ @fitrahnuraulia22 @tinaa @ismidinda.s @fitrinawulandar.i dijamin gak akan menyesal deh setelah ikutan giveaway ini. Semoga beruntung yaa 🥰

Reply Send See translation



1





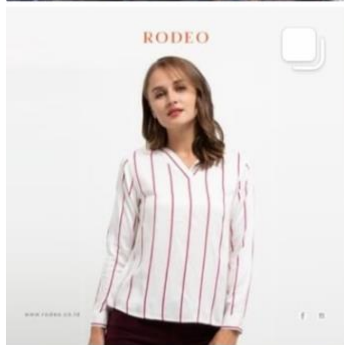




siska_hotrinata 3 d



DUSTY PINK 🥰🙌 @fellicyamomss @ochie_feranika20 @erick_heavanz

Reply Send



1





RODEO

MASIH AWAL BULAN, BARU AWAL TAHUN...
TAPI KEUANGAN SUDAH TIPIS?

DAPATKAN UANG SAKU DARI RODEO!

Cukup sebutkan: Apa warna dari blouse ini?

D _ _ _ Y P _ _ K



634 likes

rodeohouse.id GIVEAWAY TIME! Yuk lumayan buat ngopi syantik bareng temen satu circle, Miss Rodeo!

Tersedia hadiah giveaway 300k untuk 2 orang pemenang, yuk cek syaratnya:

1. Follow akun Rodeohouse.id
2. Like sebanyak-banyaknya postingan Rodeo House
3. Tulis jawabanmu di kolom komentar dan ajak temanmu ikutan
4. Share juga postingan ini ke story Instagram kamu
5. Akun tidak boleh di-private

Ikutan ygy, ditunggu sampai 15 Januari 2023!

#rollinwithRODEO #RODEOhouse #affordablefashionRODEO
#readytowear #womenfashion

View all 2,006 comments

5 January • See translation

