

LAMPIRAN 1  
Indikator-indikator Pengungkapan CSR

Item-Item Pengungkapan Tanggung Jawab Sosial Perusahaan	
KATEGORI	
	<b>Lingkungan</b>
1	Pengendalian polusi kegiatan operasi; pengeluaran riset dan pengembangan untuk pengurangan polusi
2	Pernyataan yang menunjukkan bahwa operasi perusahaan tidak mengakibatkan polusi atau memenuhi ketentuan hukum dan peraturan polusi;
3	Pernyataan yang menunjukkan bahwa polusi operasi telah atau akan dikurangi;
4	Pencegahan atau perbaikan kerusakan lingkungan akibat pengolahan sumber alam, misalnya reklamasi daratan atau reboisasi;
5	Konservasi sumber alam, misalnya mendaur ulang kaca, besi, minyak, air dan kertas;
6	Penggunaan material daur ulang;
7	Menerima penghargaan berkaitan dengan program lingkungan yang dibuat perusahaan;
8	Merancang fasilitas yang harmonis dengan lingkungan;
9	Kontribusi dalam seni yang bertujuan untuk memperindah lingkungan
10	Kontribusi dalam pemugaran bangunan sejarah
11	Pengolahan limbah
12	Mempelajari dampak lingkungan untuk memonitor dampak lingkungan perusahaan
13	Perlindungan lingkungan hidup.
	<b>Energi</b>
1	Menggunakan energi secara lebih efisien dalam kegiatan operasi;
2	Memfaatkan barang bekas untuk memproduksi energi;
3	Mengungkapkan penghematan energi sebagai hasil produk daur ulang;
4	Membahas upaya perusahaan dalam mengurangi konsumsi energi;

5	Pengungkapan peningkatan efisiensi energi dari produk
6	Riset yang mengarah pada peningkatan efisiensi energi dari produk;
7	Mengungkapkan kebijakan energi perusahaan.
	<b>Kesehatan Dan Keselamatan Tenaga Kerja</b>
1	Mengurangi polusi, iritasi, atau resiko dalam lingkungan kerja;
2	Mempromosikan keselamatan tenaga kerja dan kesehatan fisik atau mental;
3	Mengungkapkan statistik kecelakaan kerja;
4	Mentaati peraturan standard kesehatan dan keselamatan kerja
5	Menerima penghargaan berkaitan dengan keselamatan kerja;
6	Menetapkan suatu komite keselamatan kerja
7	Melaksanakan riset untuk meningkatkan keselamatan kerja;
8	Mengungkapkan pelayanan kesehatan tenaga kerja
	<b>lain-lain tentang Tenaga Kerja</b>
1	Perekrutan atau memanfaatkan tenaga kerja wanita/orang cacat
2	Mengungkapkan persentase/jumlah tenaga kerja wanita/orang cacat dalam tingkat managerial;
3	Mengungkapkan tujuan penggunaan tenaga kerja wanita/orang cacat dalam pekerjaan
4	Program untuk kemajuan tenaga kerja wanita/orang cacat
5	Pelatihan tenaga kerja melalui program tertentu di tempat kerja
6	Memberi bantuan keuangan pada tenaga kerja dalam bidang pendidikan
7	Mendirikan suatu pusat pelatihan tenaga kerja.
8	Mengungkapkan bantuan atau bimbingan untuk tenaga kerja yang dalam proses mengundurkan diri atau yang telah membuat kesalahan
9	Mengungkapkan perencanaan kepemilikan rumah karyawan;
10	Mengungkapkan fasilitas untuk aktivitas rekreasi
11	Pengungkapkan persentase gaji untuk pensiun;
12	Mengungkapkan kebijakan penggajian dalam perusahaan
13	Mengungkapkan jumlah tenaga kerja dalam perusahaan
14	Mengungkapkan tingkatan managerial yang ada
15	Mengungkapkan disposisi staff - di mana staff ditempatkan
16	Mengungkapkan jumlah staff, masa kerja dan kelompok usia mereka;
17	Mengungkapkan statistik tenaga kerja, mis. penjualan per tenaga kerja;

18	Mengungkapkan kualifikasi tenaga kerja yang direkrut.
19	Mengungkapkan rencana kepemilikan saham oleh tenaga kerja;
20	Mengungkapkan rencana pembagian keuntungan lain.
21	Mengungkapkan informasi hubungan manajemen dengan tenaga kerja dalam meningkatkan kepuasan dan motivasi kerja;
22	Mengungkapkan informasi stabilitas pekerjaan tenaga kerja dan masa depan perusahaan;
23	Membuat laporan tenaga kerja yang terpisah;
24	Melaporkan hubungan perusahaan dengan serikat buruh
25	Melaporkan gangguan dan aksi tenaga kerja
26	Mengungkapkan informasi bagaimana aksi tenaga kerja dinegosiasikan.
27	Peningkatan kondisi kerja secara umum;
28	Informasi re-organisasi perusahaan yang mempengaruhi tenaga kerja;
29	Informasi dan statistik perputaran tenaga kerja
	<b>Produk</b>
1	Pengungkapan informasi pengembangan produk perusahaan, termasuk pengemasannya,
2	Gambaran pengeluaran riset dan pengembangan produk;
3	Pengungkapan informasi proyek riset perusahaan untuk memperbaiki produk
4	Pengungkapan bahwa produk memenuhi standard keselamatan;
5	Membuat produk lebih aman untuk konsumen;
6	Melaksanakan riset atas tingkat keselamatan produk perusahaan
7	Pengungkapan peningkatan kebersihan/kesehatan dalam pengolahan dan penyiapan produk;
8	Pengungkapan informasi atas keselamatan produk perusahaan
9	Pengungkapan informasi mutu produk yang dicerminkan dalam penerimaan penghargaan
10	Informasi yang dapat diverifikasi bahwa mutu produk telah meningkat (Misalnya ISO 9000).
	<b>Keterlibatan Masyarakat</b>
1	Sumbangan tunai, produk, pelayanan untuk mendukung aktivitas masyarakat, pendidikan dan seni
2	Tenaga kerja paruh waktu (part-time employment) dari mahasiswa/pelajar

3	Sebagai sponsor untuk proyek kesehatan masyarakat;
4	Membantu riset medis;
5	Sebagai sponsor untuk konferensi pendidikan, seminar atau pameran seni
6	Membiayai program beasiswa
7	Membuka fasilitas perusahaan untuk masyarakat;
8	Mensponsori kampanye nasional;
9	Mendukung pengembangan industri local
	<b>Umum</b>
1	Pengungkapan tujuan/kebijakan perusahaan secara umum berkaitan dengan tanggung jawab sosial perusahaan kepada masyarakat.
2	Informasi berhubungan dengan tanggung jawab sosial perusahaan selain yang disebutkan di atas

**LAMPIRAN 2**  
**Data Olahan Perusahaan Sampel Penelitian**

No	Nama Perusahaan	Tahun	EMV	EBV	Debt	Tobin's Q (Y)	LN-Tobin's Q	Laba Bersih	Total Equity	ROE (X1)	Gross Revenue (X2)	LN-GR	Pengungkapan CSR (X3)
1	BKSL	2009	971649834006	2283864618763	500157163370	0.53	-0.637405671	2,457,166,164	2,282,497,070,964	0.1077	162,658,608,611	25.81	0.25
2	CTRA		3677710378545	6961025765657	1592920577772	0.62	-0.484242656	136,327,668,227	4,647,175,913,343,420	0.0029	1,332,371,525,317	27.92	0.33
3	DILD		1990243893120	1187072833160	953053841761	1.38	0.31866561	25,612,283,715	1,154,038,378,553	2.2194	386,818,659,740	26.68	0.19
4	DUTI		1258000000000	2902675557821	1526827732872	0.63	-0.464101438	211,986,451,546	2,479,238,194,734	8.5505	1,002,554,493,801	27.63	0.13
5	GMTD		14926086000	104500549574	201135136649	0.71	-0.346832019	13,485,473,435	104,500,549,574	12.9047	63,013,041,199	24.87	0.29
6	JIHD		1177323912000	2532284923	2605153981	229.67	5.436654914	315,166,027	1,490,982,523	21.1381	2,124,875,298	21.48	0.33
7	JRPT		2200000000000	1414069023	1171406154	851.36	6.746835643	191,705,460	1,350,942,839	14.1905	662,062,576	20.31	0.44
8	KIJA		1639923833569	1611645910230	1582351518952	1.01	0.008814496	16,368,559,880	1,606,454,935,510	1.0189	392,566,008,511	26.70	0.41
9	KPIG		1110655192500	1827256303683	260964765551	0.66	-0.420320048	127,874,560,767	1,827,110,058,522	6.9987	55,666,363,429	24.74	0.21
10	LPCK		1566000000000	498455046672	1052565442769	0.78	-0.24898269	25,681,106,177	498,455,046,672	5.1521	323,158,797,330	26.50	0.29
11	LPKR		8824097364450	5288931594918	6838712415878	1.29	0.255801623	388,053,495,627	4,887,241,499,265	7.9401	2,565,101,010,425	28.57	0.27
12	OMRE		6980000000000	301279645743	443586723750	1.53	0.426969604	83,784,956,716	301,279,645,743	27.8097	202,367,772,456	26.03	0.22
13	PWON		5417955270000	1245909149	2230960555	1558.93	7.351753075	146,622,125	1,150,547,106	12.7437	697,388,204	20.36	0.22
14	SCBD		2092917960000	2318399314	1485079299	550.65	6.311107774	265,350,685	1,552,214,046	17.0950	1,922,056,432	21.38	0.21
15	SMRA		3862080382800	1724798028	2735479178	866.50	6.7644584	167,342,743	1,717,776,902	9.7418	1,197,692,629	20.90	0.24
16	BKSL	2010	3111176646090	4124161240021	690153913544	0.79	-0.236242651	65,489,228,775	4,106,828,848,477	1.5946	443,547,589,878	26.82	0.30
17	CTRA		5308035597900	7252143685708	2126198451219	0.79	-0.232307448	257,959,577,688	4,905,035,697,481	5.2591	1,692,687,370,087	28.16	0.44
18	DILD		4706097538940	3624155918725	975083341729	1.24	0.211268201	350,491,922,129	3,578,415,114,182	9.7946	842,715,805,156	27.46	0.27
19	DUTI		3885000000000	3206673932929	1516691341922	1.14	0.134190588	267,041,220,494	2,747,476,068,597	9.7195	1,007,355,373,926	27.64	0.17
20	GMTD		14926086000	128214592495	230775653290	0.68	-0.379176859	27,572,486,921	128,214,592,495	21.5050	118,479,352,068	25.50	0.33
21	JIHD		1177323912000	2745147928	2031153042	246.92	5.509056622	61,417,164	1,552,399,687	3.9563	1,352,104,734	21.02	0.33
22	JRPT		3575000000000	1625119623	1670597684	1085.25	6.989563806	264,923,460	1,523,617,799	17.3878	773,528,772	20.47	0.46
23	KIJA		1653704706120	1672963665129	1662893616845	0.99	-0.005790046	62,123,552,046	1,668,578,487,556	3.7231	597,419,779,479	27.12	0.43
24	KPIG		1392726352500	1953310243308	138602927195	0.73	-0.311942871	163,116,314,140	1,953,308,462,538	8.3508	71,088,343,127	24.99	0.22
25	LPCK		2749200000000	563766489420	1106266652673	0.83	-0.189900449	65,307,482,748	563,766,489,420	11.5841	404,660,239,328	26.73	0.30
26	LPKR		14706828940920	8179417320938	7975967598988	1.40	0.33935335	525,345,786,018	7,709,908,346,666	6.8139	3,125,312,604,025	28.77	0.38
27	OMRE		2966500000000	407352607633	360168924538	0.86	-0.155758163	106,072,961,890	407,352,607,633	26.0396	380,208,336,908	26.66	0.22
28	SCBD		1661046000000	2572624257	943112298	472.73	6.158521375	76,489,042	1,628,703,088	4.6963	1,111,782,389	20.83	0.25

29	SMRA		7491723515600	2157533428	3982107010	1220.87	7.107319372	233,477,896	2,139,886,827	10.9108	1,695,443,952	21.25	0.25
30	BKSL	2011	8320179827650	4594536235454	695846681418	1.70	0.533113089	136,450,036,260	4,594,536,235,454	2.9698	457,832,705,353	26.85	0.30
31	CTRA		8189540636760	7647434188814	3877432633502	1.05	0.045965206	494,011,087,830	7,647,434,188,814	6.4598	2,178,331,003,289	28.41	0.40
32	DILD		2643292670550	3799002091322	1892907650386	0.80	-0.226956095	147,404,782,398	3,799,002,091,322	3.8801	939,161,250,098	27.57	0.33
33	DUTI		3330000000000	5186002348132	1624203044707	0.73	-0.318185964	422,405,402,492	3,563,983,400,083	11.8521	1,117,683,055,738	27.74	0.14
34	GMTD		67015080000	173440833868	313753011628	0.78	-0.246471578	49,084,685,373	173,440,833,868	28.3005	189,240,721,933	25.97	0.32
35	JIHD		1444005098840	3311811652	1050554569	331.26	5.802888493	69,907,320	3,311,811,652	2.1108	955,254,685	20.68	0.37
36	JRPT		6050000000000	1900318299	2184096658	1481.78	7.300995993	346,698,745	1,900,318,299	18.2442	893,170,154	20.61	0.44
37	KIJA		3765209998320	3501702416961	2095654333962	1.05	0.046002612	326,131,166,919	3,501,702,416,961	9.3135	1,148,295,925,907	27.77	0.46
38	KPIG		2432863755000	1810925708889	137740414957	1.32	0.276995857	45,594,571,563	1,810,925,708,889	2.5177	80,956,007,412	25.12	0.32
39	LPCK		1245840000000	821447240550	1220511284273	1.21	0.188830437	257,680,751,130	821,447,240,550	31.3691	902,455,446,998	27.53	0.27
40	LPKR		15231275148540	9409018194454	8850153220430	1.32	0.276773439	814,094,348,926	9,409,018,194,454	8.6523	4,189,580,345,855	29.06	0.38
41	OMRE		462425000000	502289025664	235932319585	0.95	-0.055512814	90,842,360,964	502,289,025,664	18.0857	356,344,278,906	26.60	0.22
42	PWON		9029925450000	2373135467	3371575568	1572.45	7.360393087	378,531,447	2,373,135,467	15.9507	1,478,104,635	21.11	0.25
43	SCBD		1661046000000	2605384018	873061390	477.78	6.169142803	72,759,761	2,605,384,018	2.7927	688,935,681	20.35	0.21
44	SMRA		8522694641600	2477099950	5622074731	1052.99	6.959385119	388,706,644	2,477,099,950	15.6920	2,359,330,713	21.58	0.27
45	BKSL	2012	5934015046890	4816407946397	1337823358974	1.18	0.166869273	220,926,021,026	4,816,407,946,397	4.5869	622,705,425,776	27.16	0.27
46	CTRA		12132652795200	8480744962252	6542646764992	1.24	0.217593337	849,382,875,816	8,480,744,962,252	10.0154	3,322,669,123,181	28.83	0.41
47	DILD		3472561151975	3950935407032	2140815833510	0.92	-0.081783104	200,435,726,378	3,950,935,407,032	5.0731	1,262,035,941,211	27.86	0.32
48	DUTI		5642500000000	6589478148094	1436539162340	0.88	-0.125550242	613,327,842,111	5,155,715,817,772	11.8961	1,569,176,913,981	28.08	0.21
49	GMTD		67015080000	233955480761	233955480761	0.64	-0.441265569	64,373,090,893	233,955,480,761	27.5151	239,910,571,770	26.20	0.29
50	JIHD		1607037932580	3378474599	1076060487	361.01	5.888894641	85,363,150	3,378,474,599	2.5267	1,001,519,247	20.72	0.37
51	JRPT		7975000000000	2221428882	2776832018	1596.11	7.375325027	427,924,997	2,221,428,882	19.2635	1,101,821,376	20.82	0.46
52	KIJA		3963378945600	3975401188796	3102416681281	1.00	-0.001700025	380,022,434,090	3,975,401,188,796	9.5593	1,400,611,694,161	27.97	0.44
53	KPIG		5316316936500	2211710947421	517095757111	2.14	0.759737788	146,022,412,919	2,211,710,947,421	6.6022	409,022,943,610	26.74	0.35
54	LPCK		2314200000000	1228469148847	1603531402254	1.38	0.324529392	407,021,908,297	1,228,469,148,847	33.1324	1,013,069,147,506	27.64	0.32
55	LPKR		23077689619000	11470106390475	13399189342618	1.47	0.383044667	1,322,847,018,938	11,470,106,390,475	11.5330	6,160,214,023,204	29.45	0.38
56	OMRE		5845750000000	542202166569	231833886315	1.05	0.053296863	39,913,140,905	542,202,166,569	7.3613	297,872,638,598	26.42	0.21
57	PWON		10835910540000	3134535549	4431284367	1432.80	7.267389084	766,495,905	3,134,535,549	24.4533	2,165,396,882	21.50	0.25
58	SCBD		2757336360000	2656550312	902353473	775.02	6.652895036	69,466,498	2,656,550,312	2.6149	684,916,111	20.34	0.22
59	SMRA		13705442596000	3815399858	7060986827	1260.76	7.139469286	792,085,965	3,815,399,858	20.7602	684,916,111	20.34	0.25

No	Nama Perusahaan	Tahun	laba Bersih	Total Equity	ROE (X1)	Gross Revenue (X2)	LN-GR	Pengungkapan CSR (X3)
1	BKSL	2009	2,457,166,164	2,282,497,070,964	0.1077	162,658,608,611	25.8149194	0.25
2	CTRA		136,327,668,227	4,647,175,913,343,420	0.0029	1,332,371,525,317	27.9179816	0.33
3	DILD		25,612,283,715	1,154,038,378,553	2.2194	386,818,659,740	26.6812218	0.19
4	DUTI		211,986,451,546	2,479,238,194,734	8.5505	1,002,554,493,801	27.6335724	0.13
5	GMTD		13,485,473,435	104,500,549,574	12.9047	63,013,041,199	24.8666075	0.29
6	JIHD		315,166,027	1,490,982,523	21.1381	2,124,875,298	21.476979	0.33
7	JRPT		191,705,460	1,350,942,839	14.1905	662,062,576	20.3108706	0.44
8	KIJA		16,368,559,880	1,606,454,935,510	1.0189	392,566,008,511	26.6959705	0.41
9	KPIG		127,874,560,767	1,827,110,058,522	6.9987	55,666,363,429	24.7426419	0.21
10	LPCK		25,681,106,177	498,455,046,672	5.1521	323,158,797,330	26.5014097	0.29
11	LPKR		388,053,495,627	4,887,241,499,265	7.9401	2,565,101,010,425	28.573019	0.27
12	OMRE		83,784,956,716	301,279,645,743	27.8097	202,367,772,456	26.0333525	0.22
13	PWON		146,622,125	1,150,547,106	12.7437	697,388,204	20.3628528	0.22
14	SCBD		265,350,685	1,552,214,046	17.0950	1,922,056,432	21.3766615	0.21
15	SMRA		167,342,743	1,717,776,902	9.7418	1,197,692,629	20.9036627	0.24
16	BKSL	2010	65,489,228,775	4,106,828,848,477	1.5946	443,547,589,878	26.8180709	0.30
17	CTRA		257,959,577,688	4,905,035,697,481	5.2591	1,692,687,370,087	28.1573385	0.44
18	DILD		350,491,922,129	3,578,415,114,182	9.7946	842,715,805,156	27.4598956	0.27
19	DUTI		267,041,220,494	2,747,476,068,597	9.7195	1,007,355,373,926	27.6383496	0.17
20	GMTD		27,572,486,921	128,214,592,495	21.5050	118,479,352,068	25.4980045	0.33
21	JIHD		61,417,164	1,552,399,687	3.9563	1,352,104,734	21.0249283	0.33
22	JRPT		264,923,460	1,523,617,799	17.3878	773,528,772	20.4664734	0.46
23	KIJA		62,123,552,046	1,668,578,487,556	3.7231	597,419,779,479	27.1158859	0.43
24	KPIG		163,116,314,140	1,953,308,462,538	8.3508	71,088,343,127	24.9871892	0.22
25	LPCK		65,307,482,748	563,766,489,420	11.5841	404,660,239,328	26.7263136	0.30
26	LPKR		525,345,786,018	7,709,908,346,666	6.8139	3,125,312,604,025	28.7705554	0.38
28	PWON		273,560,528	1,429,057,537	19.1427	1,228,007,783	20.928659	0.24
29	SCBD		76,489,042	1,628,703,088	4.6963	1,111,782,389	20.8292303	0.25
30	SMRA		233,477,896	2,139,886,827	10.9108	1,695,443,952	21.2512105	0.24
31	BKSL	2011	136,450,036,260	4,594,536,235,454	2.9698	457,832,705,353	26.8497697	0.30

32	CTRA		494,011,087,830	7,647,434,188,814	6.4598	2,178,331,003,289	28.4095801	0.40
33	DILD		147,404,782,398	3,799,002,091,322	3.8801	939,161,250,098	27.568253	0.33
34	DUTI		422,405,402,492	3,563,983,400,083	11.8521	1,117,683,055,738	27.742279	0.14
35	GMTD		49,084,685,373	173,440,833,868	28.3005	189,240,721,933	25.9662857	0.32
36	JIHD		69,907,320	3,311,811,652	2.1108	955,254,685	20.6774885	0.37
37	JRPT		346,698,745	1,900,318,299	18.2442	893,170,154	20.6102877	0.44
38	KIJA		326,131,166,919	3,501,702,416,961	9.3135	1,148,295,925,907	27.7693002	0.46
39	KPIG		45,594,571,563	1,810,925,708,889	2.5177	80,956,007,412	25.1171717	0.32
40	LPCK		257,680,751,130	821,447,240,550	31.3691	902,455,446,998	27.5283852	0.27
41	LPKR		814,094,348,926	9,409,018,194,454	8.6523	4,189,580,345,855	29.0636217	0.38
42	OMRE		90,842,360,964	502,289,025,664	18.0857	356,344,278,906	26.5991632	0.22
43	PWON		378,531,447	2,373,135,467	15.9507	1,478,104,635	21.1140265	0.25
44	SCBD		72,759,761	2,605,384,018	2.7927	688,935,681	20.3506585	0.21
45	SMRA		388,706,644	2,477,099,950	15.6920	2,359,330,713	21.5816438	0.27
46	BKSL	2012	220,926,021,026	4,816,407,946,397	4.5869	622,705,425,776	27.1573394	0.27
47	CTRA		849,382,875,816	8,480,744,962,252	10.0154	3,322,669,123,181	28.8317895	0.41
48	DILD		200,435,726,378	3,950,935,407,032	5.0731	1,262,035,941,211	27.8637474	0.32
49	DUTI		613,327,842,111	5,155,715,817,772	11.8961	1,569,176,913,981	28.0815723	0.21
50	GMTD		64,373,090,893	233,955,480,761	27.5151	239,910,571,770	26.2035321	0.29
51	JIHD		85,363,150	3,378,474,599	2.5267	1,001,519,247	20.7247839	0.37
52	JRPT		427,924,997	2,221,428,882	19.2635	1,101,821,376	20.8202304	0.46
53	KIJA		380,022,434,090	3,975,401,188,796	9.5593	1,400,611,694,161	27.9679302	0.44
54	KPIG		146,022,412,919	2,211,710,947,421	6.6022	409,022,943,610	26.7370371	0.35
55	LPCK		407,021,908,297	1,228,469,148,847	33.1324	1,013,069,147,506	27.6440056	0.32
56	LPKR		1,322,847,018,938	11,470,106,390,475	11.5330	6,160,214,023,204	29.4491326	0.38
57	OMRE		39,913,140,905	542,202,166,569	7.3613	297,872,638,598	26.4199318	0.21
58	PWON		766,495,905	3,134,535,549	24.4533	2,165,396,882	21.4958695	0.25
59	SCBD		69,466,498	2,656,550,312	2.6149	684,916,111	20.3448069	0.22
60	SMRA		792,085,965	3,815,399,858	20.7602	684,916,111	20.3448069	0.25



LAMPIRAN 2  
Data Olahan Perusahaan Sampel Penelitian

No	Nama Perusahaan	Tahun	Closing Price	Jumlah Saham Beredar	EMV	Total Aktiva	Total Hutang	EBV	Debt	Tobin's Q (Y)	LN-Tobin's Q
1	BKSL	2009	97	10017008598	971649834006	2784021782133	500157163370	2283864618763	500157163370	0.53	-0.63741
2	CTRA		485	7582907997	3677710378545	8553946343429	1592920577772	6961025765657	1592920577772	0.62	-0.48424
3	DILD		640	3109756083	1990243893120	2140126674921	953053841761	1187072833160	953053841761	1.38	0.318666
4	DUTI		680	1850000000	1258000000000	4429503290693	1526827732872	2902675557821	1526827732872	0.63	-0.4641
5	GMTD		147	101538000	14926086000	305635686223	201135136649	104500549574	201135136649	0.71	-0.34683
6	JIHD		610	1930039200	1177323912000	5137438904	2605153981	2532284923	2605153981	229.67	5.436655
7	JRPT		800	2750000000	2200000000000	2585475177	1171406154	1414069023	1171406154	851.36	6.746836
8	KIJA		119	13780872551	1639923833569	3193997429182	1582351518952	1611645910230	1582351518952	1.01	0.008814
9	KPIG		315	3525889500	1110655192500	2088221069234	260964765551	1827256303683	260964765551	0.66	-0.42032
10	LPCK		225	696000000	156600000000	1551020489441	1052565442769	498455046672	1052565442769	0.78	-0.24898
11	LPKR		510	17302151695	8824097364450	12127644010796	6838712415878	5288931594918	6838712415878	1.29	0.255802
12	OMRE		400	1745000000	698000000000	744866369493	443586723750	301279645743	443586723750	1.53	0.42697
13	PWON		540	10033250500	5417955270000	3476869704	2230960555	1245909149	2230960555	1558.93	7.351753
14	SCBD		630	3322092000	2092917960000	3803478613	1485079299	2318399314	1485079299	550.65	6.311108
15	SMRA		600	6436800638	3862080382800	4460277206	2735479178	1724798028	2735479178	866.50	6.764458
16	BKSL	2010	109	28542905010	3111176646090	4814315153733	690153913712	4124161240021	690153913544	0.79	-0.23624
17	CTRA		350	15165815994	5308035597900	9378342136927	2126198451219	7252143685708	2126198451219	0.79	-0.23231
18	DILD		454	10365853610	4706097538940	4599239260454	975083341729	3624155918725	975083341729	1.24	0.211268
19	DUTI		2100	1850000000	3885000000000	4723365274851	1516691341922	3206673932929	1516691341922	1.14	0.134191
20	GMTD		147	101538000	14926086000	358990245785	230775653290	128214592495	230775653290	0.68	-0.37918
21	JIHD		610	1930039200	1177323912000	4776300970	2031153042	2745147928	2031153042	246.92	5.509057
22	JRPT		1300	2750000000	3575000000000	3295717307	1670597684	1625119623	1670597684	1085.25	6.989564
23	KIJA		120	13780872551	1653704706120	3335857281974	1662893616845	1672963665129	1662893616845	0.99	-0.00579
24	KPIG		395	3525889500	1392726352500	2091913170503	138602927195	1953310243308	138602927195	0.73	-0.31194
25	LPCK		395	696000000	274920000000	1670033142093	1106266652673	563766489420	1106266652673	0.83	-0.1899
26	LPKR		680	21627689619	14706828940920	16155384919926	7975967598988	8179417320938	7975967598988	1.40	0.339353
27	OMRE		170	1745000000	296650000000	767521532169	360168924536	407352607633	360168924538	0.86	-0.15576

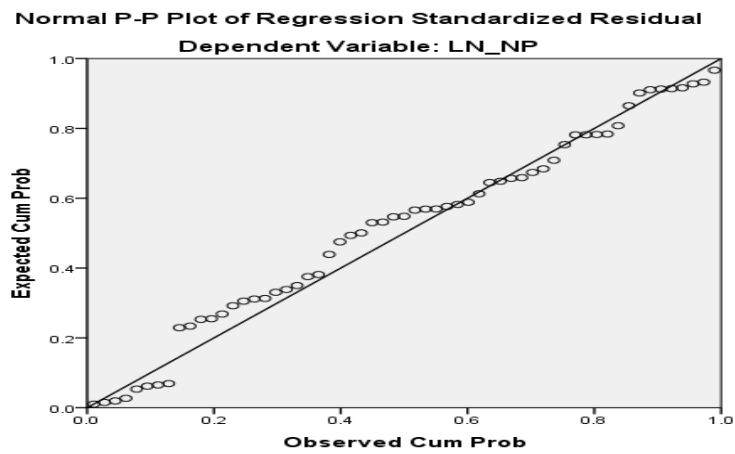
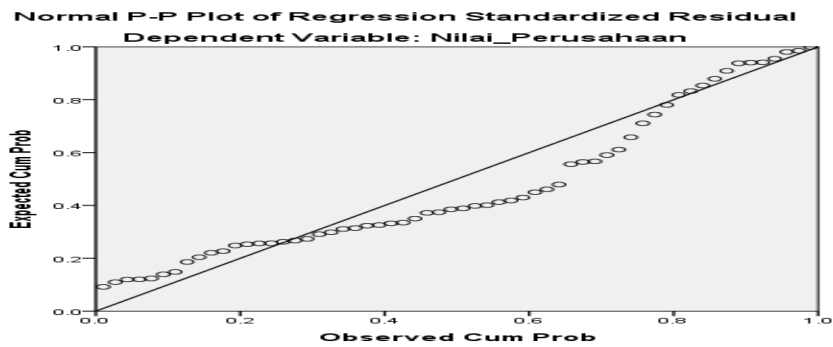
28	PWON		900	10033250500	9029925450000	3937325624	2362736858	1574588766	2368736858	2290.53	7.736537
29	SCBD		500	3322092000	1661046000000	3475736555	903112298	2572624257	943112298	472.73	6.158521
30	SMRA		1090	6873140840	7491723515600	6139640438	3982107010	2157533428	3982107010	1220.87	7.107319
31	BKSL	2011	265	31396905010	8320179827650	5290382916872	695846681418	4594536235454	695846681418	1.70	0.533113
32	CTRA		540	15165815994	8189540636760	11524866822316	3877432633502	7647434188814	3877432633502	1.05	0.045965
33	DILD		255	10365853610	2643292670550	5691909741708	1892907650386	3799002091322	1892907650386	0.80	-0.22696
34	DUTI		1800	1850000000	3330000000000	5188186444790	2184096658	5186002348132	1624203044707	0.73	-0.31819
35	GMTD		660	101538000	67015080000	487193845496	313753011628	173440833868	313753011628	0.78	-0.24647
36	JIHD		620	2329040482	1444005098840	4362366221	1050554569	3311811652	1050554569	331.26	5.802888
37	JRPT		2200	2750000000	6050000000000	4084414957	2184096658	1900318299	2184096658	1481.78	7.300996
38	KIJA		190	19816894728	3765209998320	5597356750923	2095654333962	3501702416961	2095654333962	1.05	0.046003
39	KPIG		690	3525889500	2432863755000	1948666123846	137740414957	1810925708889	137740414957	1.32	0.276996
40	LPCK		1790	696000000	1245840000000	2041958524823	1220511284273	821447240550	1220511284273	1.21	0.18883
41	LPKR		660	23077689619	15231275148540	18259171414884	8850153220430	9409018194454	8850153220430	1.32	0.276773
42	OMRE		265	1745000000	462425000000	738221345249	235932319585	502289025664	235932319585	0.95	-0.05551
43	PWON		750	12039900600	9029925450000	5744711035	3371575568	2373135467	3371575568	1572.45	7.360393
44	SCBD		500	3322092000	1661046000000	3478445408	873061390	2605384018	873061390	477.78	6.169143
45	SMRA		1240	6873140840	8522694641600	8099174681	5622074731	2477099950	5622074731	1052.99	6.959385
46	BKSL	2012	189	31396905010	5934015046890	6154231305371	1337823358974	4816407946397	1337823358974	1.18	0.166869
47	CTRA		800	15165815994	12132652795200	15023391727244	6542646764992	8480744962252	6542646764992	1.24	0.217593
48	DILD		335	10365854185	3472561151975	6091751240542	2140815833510	3950935407032	2140815833510	0.92	-0.08178
49	DUTI		3050	1850000000	5642500000000	6592254980112	2776832018	6589478148094	1436539162340	0.88	-0.12555
50	GMTD		660	101538000	67015080000	900597066316	666641585555	233955480761	233955480761	0.64	-0.44127
51	JIHD		690	2329040482	1607037932580	4454535086	1076060487	3378474599	1076060487	361.01	5.888895
52	JRPT		2900	2750000000	7975000000000	4998260900	2776832018	2221428882	2776832018	1596.11	7.375325
53	KIJA		200	19816894728	3963378945600	7077817870077	3102416681281	3975401188796	3102416681281	1.00	-0.0017
54	KPIG		1500	3544211291	5316316936500	2728806704532	517095757111	2211710947421	517095757111	2.14	0.759738
55	LPCK		3325	696000000	2314200000000	2832000551101	1603531402254	1228469148847	1603531402254	1.38	0.324529
56	LPKR		1000	23077689619	23077689619000	24869295733093	13399189342618	11470106390475	13399189342618	1.47	0.383045
57	OMRE		335	1745000000	584575000000	774036052884	231833886315	542202166569	231833886315	1.05	0.053297
58	PWON		225	48159602400	10835910540000	7565819916	4431284367	3134535549	4431284367	1432.80	7.267389
59	SCBD		830	3322092000	2757336360000	3558903785	902353473	2656550312	902353473	775.02	6.652895
60	SMRA		1900	7213390840	13705442596000	10876386685	7060986827	3815399858	7060986827	1260.76	7.139469

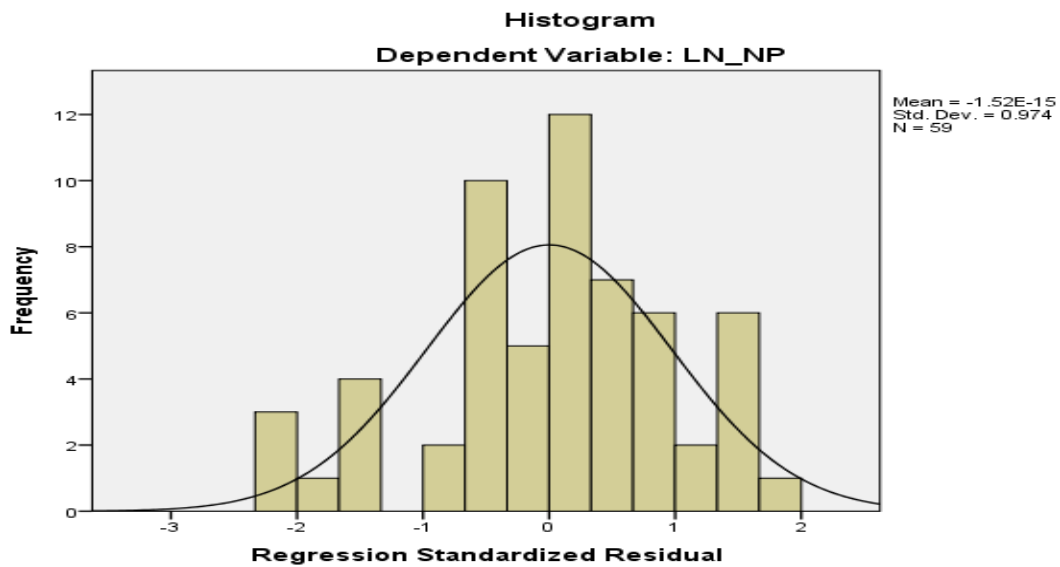
### LAMPIRAN 3

#### Hasil Pengujian Program *Software SPSS versi 20*

##### Descriptive Statistics

	N	Minimum	Maximum	Mean	Std. Deviation
Nilai_Perusahaan	60	.53	2290.53	329.2795	567.35666
Profitabilitas	60	.10	33.13	11.1907	8.48778
Gross_Revenue	60	662062576.00	6160214023204	717528309127.	1148797426520
Pengungkapan_CSR	60	.13	.46	.3007	.08580
Valid N (listwise)	60				





**REGRESSION**

```

/DESCRIPTIVES MEAN STDDEV CORR SIG N
/MISSING LISTWISE
/STATISTICS COEFF OUTS R ANOVA COLLIN TOL CHANGE ZPP
/CRITERIA=PIN(.05) POUT(.10)
/NOORIGIN
/DEPENDENT LN_NP
/METHOD=ENTER Profitabilitas LN_GR Pengungkapan_CSR
/SCATTERPLOT=(*ZPRED ,*SRESID)
/RESIDUALS DURBIN HISTOGRAM(ZRESID) NORMPROB(ZRESID)
/CASEWISE PLOT(ZRESID) OUTLIERS(3).

```

**Correlations**

		LN_NP	Profitabilitas	LN_GR	Pengungkapan_CSR
Pearson Correlation	LN_NP	1.000	.108	-.930	.048
	Profitabilitas	.108	1.000	-.084	-.084
	LN_GR	-.930	-.084	1.000	.048
	Pengungkapan_CSR	.048	-.084	.048	1.000
Sig. (1-tailed)	LN_NP	.	.207	.000	.360
	Profitabilitas	.207	.	.263	.263
	LN_GR	.000	.263	.	.359
	Pengungkapan_CSR	.360	.263	.359	.
N	LN_NP	59	59	59	59
	Profitabilitas	59	59	59	59
	LN_GR	59	59	59	59
	Pengungkapan_CSR	59	59	59	59

**Variables Entered/Removed<sup>a</sup>**

Model	Variables Entered	Variables Removed	Method
1	Pengungkapan_CSR, LN_GR, Profitabilitas <sup>b</sup>		Enter

a. Dependent Variable: LN\_NP

b. All requested variables entered.

**Model Summary<sup>b</sup>**

Model	R	R Square	Adjusted R Square	Std. Error of the Estimate	Change Statistics					Durbin-Watson
					R Square Change	F Change	df1	df2	Sig. F Change	
1	.936 <sup>a</sup>	.875	.868	1.15021	.875	128.668	3	55	.000	1.909

a. Predictors: (Constant), Pengungkapan\_CSR, LN\_GR, Profitabilitas

b. Dependent Variable: LN\_NP

**ANOVA<sup>a</sup>**

Model		Sum of Squares	df	Mean Square	F	Sig.
1	Regression	510.675	3	170.225	128.668	.000 <sup>b</sup>
	Residual	72.764	55	1.323		
	Total	583.439	58			

a. Dependent Variable: LN\_NP

b. Predictors: (Constant), Pengungkapan\_CSR, LN\_GR, Profitabilitas

**Coefficients<sup>a</sup>**

Model		Unstandardized Coefficients		Standardized Coefficients	t	Sig.	Correlations			Collinearity Statistics	
		B	Std. Error	Beta			Zero-order	Partial	Part	Tolerance	VIF
1	(Constant)	24.722	1.357		18.223	.000					
	Profitabilitas	.014	.018	.038	.791	.432	.108	.106	.038	.986	1.014
	LN_GR	-.949	.049	-.932	-19.478	.000	-.930	-.935	-.928	.991	1.009
	Pengungkapan_CSR	3.528	1.761	.096	2.004	.050	.048	.261	.095	.991	1.009

a. Dependent Variable: LN\_NP

**Collinearity Diagnostics<sup>a</sup>**

Model	Dimension	Eigenvalue	Condition Index	Variance Proportions			
				(Constant)	Profitabilitas	LN_GR	Pengungkapan_ CSR
1	1	3.629	1.000	.00	.02	.00	.01
	2	.313	3.403	.00	.91	.00	.02
	3	.050	8.503	.03	.04	.07	.93
	4	.007	22.758	.97	.03	.93	.04

a. Dependent Variable: LN\_NP

**Residuals Statistics<sup>a</sup>**

	Minimum	Maximum	Mean	Std. Deviation	N
Predicted Value	-1.7239	7.1664	2.1299	2.96728	59
Std. Predicted Value	-1.299	1.697	.000	1.000	59
Standard Error of Predicted Value	.154	.452	.293	.064	59
Adjusted Predicted Value	-1.8681	7.1924	2.1252	2.96783	59
Residual	-2.66960	2.10919	.00000	1.12007	59
Std. Residual	-2.321	1.834	.000	.974	59
Stud. Residual	-2.342	1.895	.002	1.001	59
Deleted Residual	-2.71865	2.25339	.00467	1.18446	59
Stud. Deleted Residual	-2.446	1.943	-.003	1.019	59
Mahal. Distance	.063	7.989	2.949	1.700	59
Cook's Distance	.000	.074	.014	.018	59
Centered Leverage Value	.001	.138	.051	.029	59

a. Dependent Variable: LN\_NP

