

DAFTAR LAMPIRAN

Lampiran 1. Surat Permohonan Izin Untuk Penelitian



Jakarta, 26 September 2022

Nomor : 81-066/SP/KAPRODI-IF/FASILKOM/UEU/EXT/IX/2022
Lampiran : -
Perihal : Surat Permohonan Izin Untuk Penelitian

Kepada Yth : Pemilik Toko UMKM Eskimo Indonesia
Jl. Taman Wisma Asri 1 No.16, RT. 001/Rw. 010,
Kel. Teluk Pucung, Kec. Bekasi Utara, Kota Bekasi 17121

Dengan Hormat,

Sehubungan dengan mata kuliah Tugas Akhir (Skripsi) yang memerlukan data dan informasi bagi mahasiswa Fakultas Ilmu Komputer Program Studi Teknik Informatika, bersama ini kami sampaikan bahwa mahasiswa kami bermaksud untuk mencari beberapa data / informasi. Adapun nama mahasiswa tersebut adalah :

NIM	Nama	No HP	Judul
20190801341	Kevin Febriansyah	081312124129	PENGEMBANGAN DAN IMPLEMENTASI APLIKASI UMKM GO-DIGITAL BERBASIS WEB (STUDI KASUS UMKM ESKIMO)

Kami berharap Bapak/Ibu memberikan izin penelitian untuk Mahasiswa tersebut.

Demikianlah atas perhatian dan kerjasamanya, kami ucapkan terima kasih

Hormat kami,

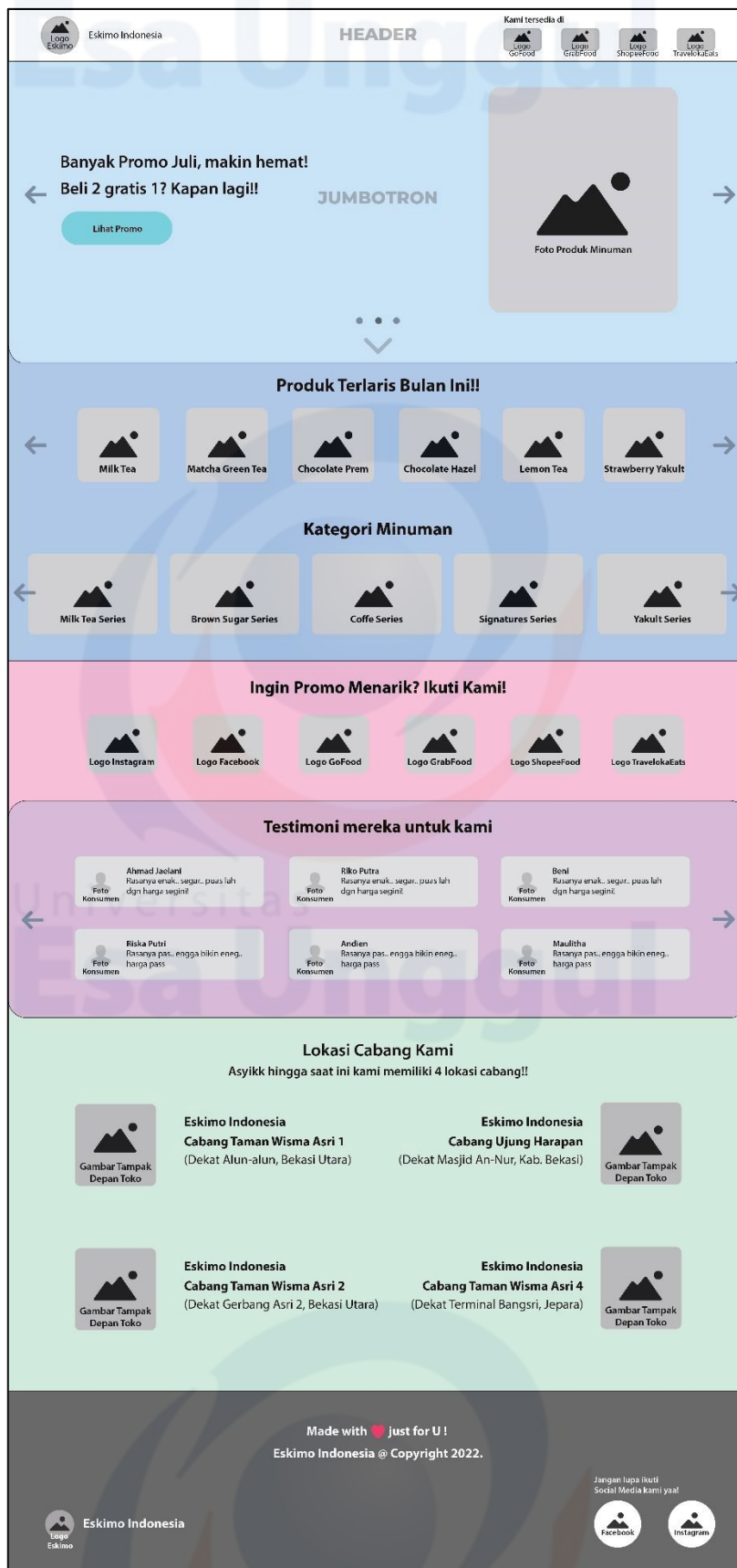


M. Bahrul Ulum, S.Kom, M.Kom
Kaprodik Teknik Informatika

C.c : 1. Arsip

Note : pada saat pengambilan data bisa mengikuti protokol covid (memakai masker, handsanitizer dan pengecekan suhu tubuh, dan sangat disarankan untuk mengambil data secara online).

Lampiran 2. Hasil Perencanaan Dari Penelitian Saputra (2022)
Layanan Website Untuk UMKM Eskimo (Faktor Eksternal)

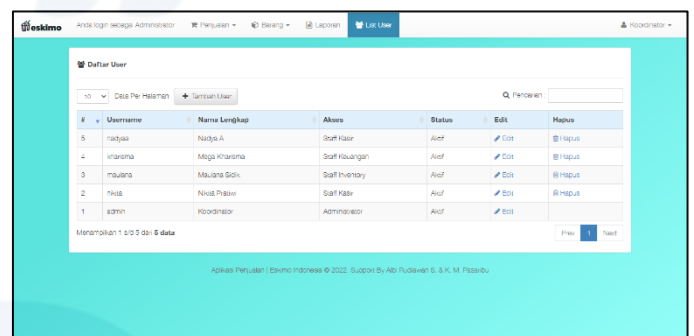
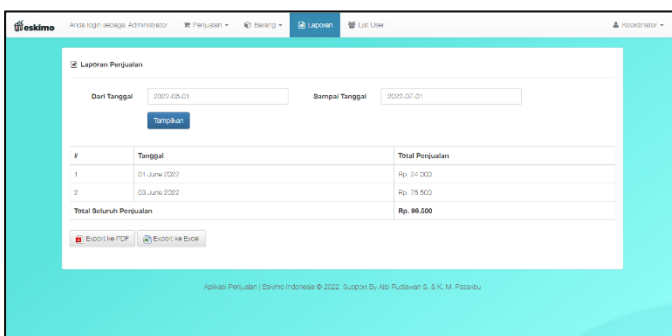
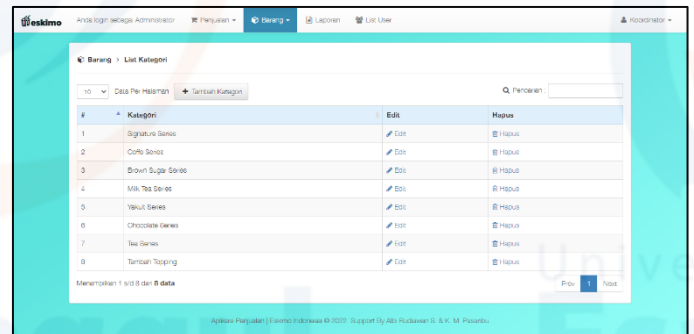
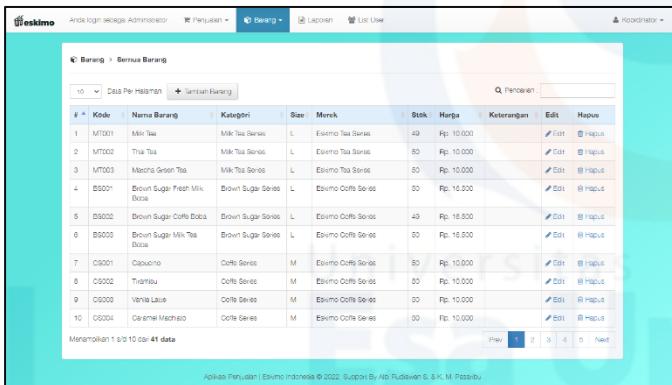
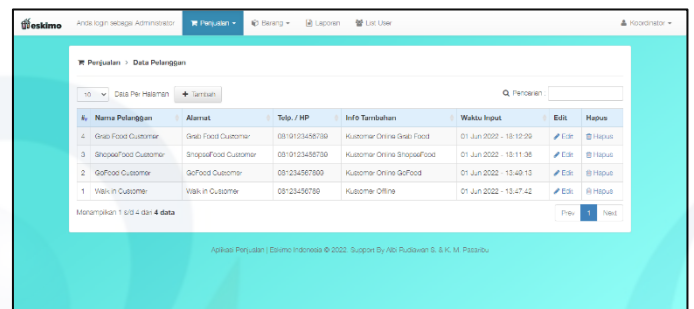
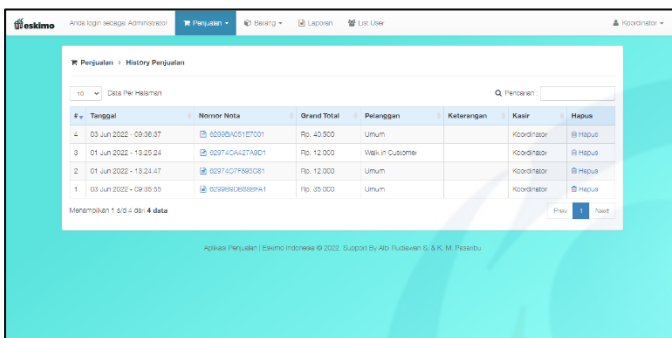
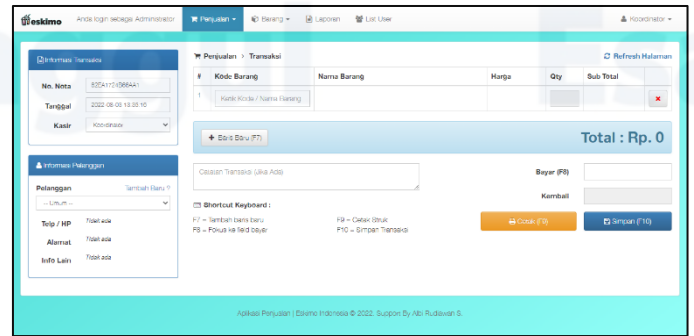


Lampiran 3. Bahan *User Acceptance Test* (UAT)

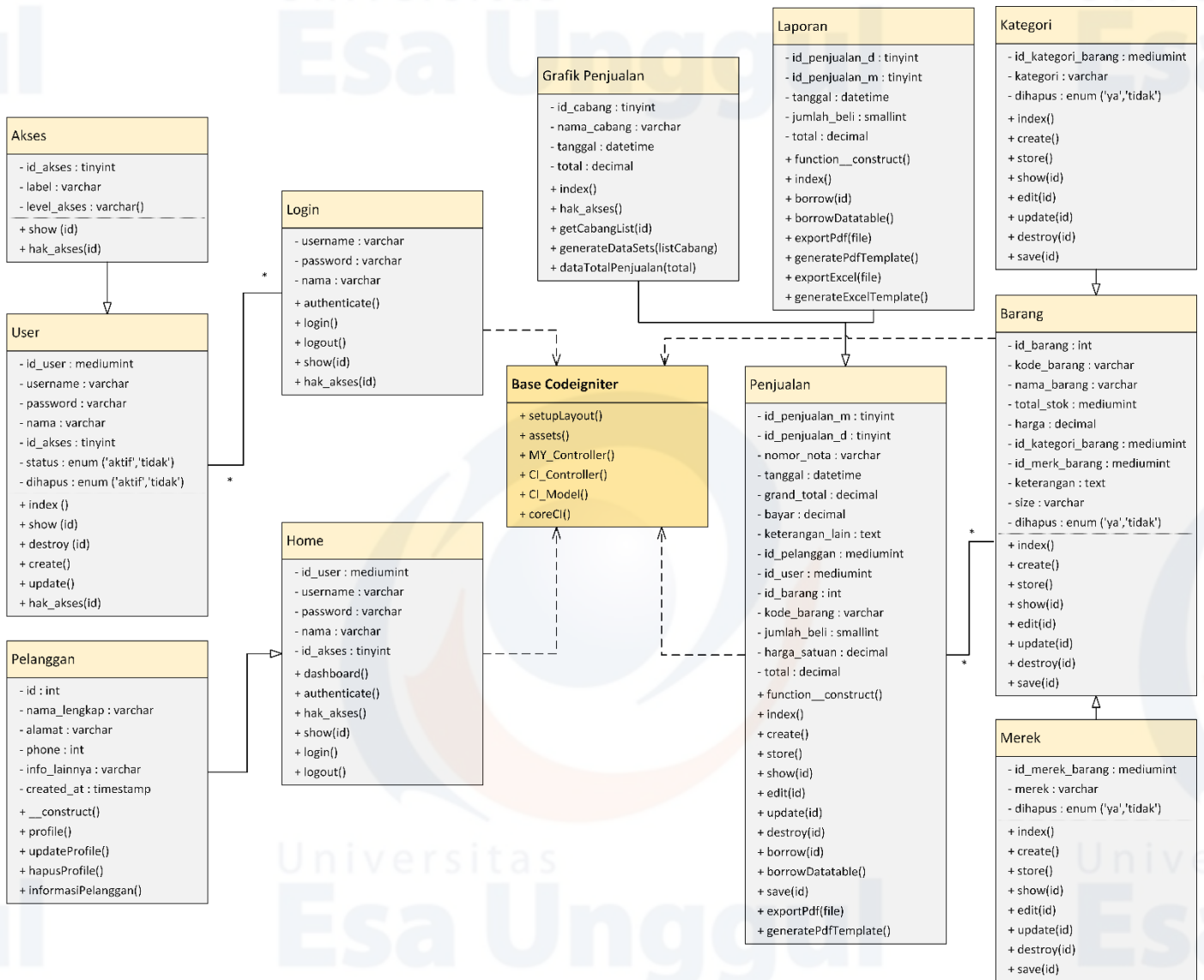
USER ACCEPTANCE TEST (UAT)		FASE PELAKSANAAN
Nama Proyek	: Aplikasi Point Of Sales (POS)	APLIKASI POS (POINTOF SALES)
Sesi	: Faktor Internal	Pengembangan Dan Implementasi Aplikasi UMKM
Studi Kasus	: UMKM Eskimo	Go-Digital Berbasis Web (Studi Kasus UMKM Eskimo)

Hasil UAT (USER ACCEPTANCE TEST)				
No	Kasus Penggunaan/Proses	Berhasil/Gagal	Diuji Oleh	Tanggal Test
1.	Proses Login			
	Parameter:			
	User dapat melakukan <i>login</i> kedalam sistem			
	User dapat masuk ke dalam sistem setelah <i>login</i>			
2.	Proses -			
3.	Proses -			

Lampiran 4. Faktor Internal Aplikasi POS Yang Saat Ini Berjalan



Lampiran 5. Class Diagram Aplikasi Penjualan (POS) Multi Toko



Lampiran 6. Hasil User Acceptance Test Faktor Internal dan Eksternal (UAT)

USER ACCEPTANCE TEST (UAT)		FASE IMPLEMENTASI APLIKASI PENJUALAN (POS) MULTI TOKO Pengembangan Dan Implementasi Aplikasi UMKM Go-Digital Berbasis Web (Studi Kasus UMKM Eskimo)
Nama Proyek	: Aplikasi Penjualan (POS) Multi Toko	
Sesi	: Faktor Internal	
Studi Kasus	: UMKM Eskimo	

HASIL UAT (USER ACCEPTANCE TEST) FAKTOR INTERNAL				
No	Kasus Penggunaan/Proses	Berhasil/Gagal	Diuji Oleh	Tanggal Test
1.	Proses Login			
	Parameter:			
	User dapat mengunjungi aplikasi dengan url https://eskimopos.insysedu.site/	Berhasil	Bapak Pras	09 Juli 2023
	User dapat melakukan <i>login</i> kedalam aplikasi	Berhasil	Bapak Pras	09 Juli 2023
	User dapat masuk ke dalam aplikasi setelah memasukkan data <i>username</i> dan <i>password</i> yang benar	Berhasil	Bapak Pras	09 Juli 2023
2.	Proses Pada Menu <i>Home</i> Atau Transaksi			
	Parameter:			
	User dapat melihat informasi transaksi yang telah disajikan oleh aplikasi	Berhasil	Bapak Pras	09 Juli 2023
	User dapat melihat informasi pelanggan yang telah disajikan oleh aplikasi	Berhasil	Bapak Pras	09 Juli 2023
	User dapat menambahkan barang penjualan dengan mengetikkan kode atau nama barang pada kolom yang telah disediakan	Berhasil	Bapak Pras	09 Juli 2023
	User dapat menambahkan baris baru pada tombol yang telah disediakan	Berhasil	Bapak Pras	09 Juli 2023
	User dapat menulis catatan transaksi apabila ada dan dibutuhkan	Berhasil	Bapak Pras	09 Juli 2023

	User dapat menambahkan angka pada kolom Bayar berdasarkan jumlah uang dari kustomer	Berhasil	Bapak Pras	09 Juli 2023
	User dapat melihat uang kembalian pada kolom kembali yang merupakan hasil dari kolom bayar dikurang total bayar	Berhasil	Bapak Pras	09 Juli 2023
	Setelah itu user dapat menekan tombol Cetak (F9) untuk pencetakan struk	Berhasil	Bapak Pras	09 Juli 2023
	Kemudian user dapat menekan tombol Simpan (F10)	Berhasil	Bapak Pras	09 Juli 2023
3.	Proses Pada Menu <i>History</i> Penjualan			
	Parameter:			
	User dapat melihat riwayat penjualan berdasarkan transaksi per tanggalnya yang dikeluarkan oleh kasir pada masing-masing cabang	Berhasil	Bapak Pras	09 Juli 2023
	User dapat melihat detail dari setiap nomor nota penjualan yang ada	Berhasil	Bapak Pras	09 Juli 2023
	User dapat mencetak masing-masing detail nota penjualan yang ada	Berhasil	Bapak Pras	09 Juli 2023
4.	Proses Pada Menu Data Pelanggan			
	Parameter:			
	User dapat menambah data pelanggan	Berhasil	Bapak Pras	09 Juli 2023
	User dapat melihat data pelanggan yang telah ditambahkan	Berhasil	Bapak Pras	09 Juli 2023
	User dapat mengubah data pelanggan	Berhasil	Bapak Pras	09 Juli 2023
	User dapat menghapus data pelanggan	Berhasil	Bapak Pras	09 Juli 2023
5.	Proses Pada Menu Semua Barang			
	Parameter:			
	User dapat menambah data barang	Berhasil	Bapak Pras	09 Juli 2023
	User dapat melihat data barang yang telah ditambahkan	Berhasil	Bapak Pras	09 Juli 2023

	User dapat melihat <i>barcode</i> terbuat otomatis berdasarkan kode barang	Berhasil	Bapak Pras	09 Juli 2023
	User dapat mengubah data barang	Berhasil	Bapak Pras	09 Juli 2023
	User dapat menghapus data barang	Berhasil	Bapak Pras	09 Juli 2023
6.	Proses Pada Menu <i>List Merek</i>			
	Parameter:			
	User dapat menambah data merek	Berhasil	Bapak Pras	09 Juli 2023
	User dapat melihat data merek yang telah ditambahkan	Berhasil	Bapak Pras	09 Juli 2023
	User dapat mengubah data merek	Berhasil	Bapak Pras	09 Juli 2023
	User dapat menghapus data merek	Berhasil	Bapak Pras	09 Juli 2023
7.	Proses Pada Menu <i>List Kategori</i>			
	Parameter:			
	User dapat menambah data kategori	Berhasil	Bapak Pras	09 Juli 2023
	User dapat melihat data kategori yang telah ditambahkan	Berhasil	Bapak Pras	09 Juli 2023
	User dapat mengubah data kategori	Berhasil	Bapak Pras	09 Juli 2023
	User dapat menghapus data kategori	Berhasil	Bapak Pras	09 Juli 2023
8.	Proses Pada Menu <i>Laporan Penjualan</i>			
	Parameter:			
	User dapat menentukan tanggal awal ke tanggal akhir laporan	Berhasil	Bapak Pras	09 Juli 2023
	User dapat memilih cabang yang ingin dikeluarkan laporannya	Berhasil	Bapak Pras	09 Juli 2023
	Setelah itu user dapat menekan tombol tampilkan untuk menampilkan hasil laporan berdasarkan tanggal awal ke akhir dan cabangnya	Berhasil	Bapak Pras	09 Juli 2023
	User dapat menekan tombol <i>Export</i> ke PDF untuk mengunduh laporannya atau mencetak laporan tersebut	Berhasil	Bapak Pras	09 Juli 2023
	User dapat menekan tombol <i>Export</i> ke Excel untuk mengunduh laporannya menjadi file excel.	Berhasil	Bapak Pras	09 Juli 2023

9.	Proses Pada Menu Grafik Penjualan Parameter:			
	User dapat melihat jumlah penjualan setiap cabang berdasarkan data per bulannya.	Berhasil	Bapak Pras	09 Juli 2023
10.	Proses Pada Menu Daftar User Parameter:			
	User dapat menambah data user	Berhasil	Bapak Pras	09 Juli 2023
	User dapat melihat data user yang telah ditambahkan	Berhasil	Bapak Pras	09 Juli 2023
	User dapat mengubah data user	Berhasil	Bapak Pras	09 Juli 2023
	User dapat menghapus data user	Berhasil	Bapak Pras	09 Juli 2023
	Apabila menambahkan data user kasir maka akan muncul opsi pemilihan cabang untuk kasir tersebut akan ditempatkan pada cabang mana.	Berhasil	Bapak Pras	09 Juli 2023
11.	Proses Logout Parameter:			
	User dapat melakukan <i>logout</i> dari aplikasi	Berhasil	Bapak Pras	09 Juli 2023

USER ACCEPTANCE TEST (UAT)		FASE IMPLEMENTASI WEBSITE COMPANY PROFILE ESKIMO Pengembangan Dan Implementasi Aplikasi UMKM Go-Digital Berbasis Web (Studi Kasus UMKM Eskimo)	
Nama Proyek	: Website Company Profile Eskimo		
Sesi	: Faktor Internal		
Studi Kasus	: UMKM Eskimo		

HASIL UAT (USER ACCEPTANCE TEST) FAKTOR EKSTERNAL				
No	Kasus Penggunaan/Proses	Berhasil/Gagal	Diuji Oleh	Tanggal Test
1.	Proses Login Parameter:			
	User dapat melakukan <i>login</i> kedalam CMS	Berhasil	Bapak Pras	09 Juli 2023
	User dapat masuk ke dalam <i>dashboard</i> setelah <i>login</i> user: eskimoindonesia pass: eskimoindonesia123	Berhasil	Bapak Pras	09 Juli 2023
2.	Proses Dashboard Parameter:			
	User dapat konfigurasi pengaturan	Berhasil	Bapak Pras	09 Juli 2023
	User dapat melakukan pembuatan halaman	Berhasil	Bapak Pras	09 Juli 2023
	User dapat menambahkan dan instal <i>plugin</i>	Berhasil	Bapak Pras	09 Juli 2023
	User dapat menambahkan dan instal tema	Berhasil	Bapak Pras	09 Juli 2023
3.	Proses Pages Parameter:			
	User dapat membuat halaman <i>home</i>	Berhasil	Bapak Pras	09 Juli 2023
	User dapat mengedit <i>home</i> via <i>elementor</i>	Berhasil	Bapak Pras	09 Juli 2023
	User dapat mengubah elemen <i>header</i> dan <i>jumbotron</i>	Berhasil	Bapak Pras	09 Juli 2023
	User dapat mengubah elemen produk terlaris dan kategori produk	Berhasil	Bapak Pras	09 Juli 2023
	User dapat mengubah elemen promo	Berhasil	Bapak Pras	09 Juli 2023
	User dapat mengubah elemen testimoni	Berhasil	Bapak Pras	09 Juli 2023
	User dapat mengubah elemen lokasi cabang	Berhasil	Bapak Pras	09 Juli 2023
	User dapat mengubah elemen <i>footer</i>	Berhasil	Bapak Pras	09 Juli 2023
4.	Proses Logout Parameter:			
	User dapat melakukan <i>logout</i>	Berhasil	Bapak Pras	09 Juli 2023

Lampiran 7. Hasil Implementasi Website Company Profiles Eskimo

