

LAMPIRAN KUESIONER PENELITIAN

Kuesioner

Selamat Pagi / Siang / Sore...

Saya adalah mahasiswi Fakultas Psikologi Esa Unggul yang sedang menyelesaikan skripsi. Sehubungan dengan penyelesaian skripsi tersebut, jika Anda tidak keberatan saya memohon bantuan untuk berpartisipasi dalam kegiatan try out rancangan alat ukur ini.

Saya akan menjamin kerahasiaan identitas Anda. Walaupun ada pertanyaan tentang nama dan no hp (telp) dalam kegiatan ini, hal tersebut semata-mata hanyalah untuk pengontrolan / pengecekan keabsahan data. Di samping itu, saya akan mengolah jawaban Anda secara kolektif, tidak secara individual, dengan demikian jawaban Anda tetap akan rahasia sifatnya.

Dalam menjawab pernyataan-pernyataan rancangan alat ukur ini tidak terdapat kriteria jawaban benar ataupun salah. Selain itu juga, tidak akan mempengaruhi nilai sekolah Anda. Oleh karena itu, kesungguhan dan kejujuran Anda dalam menjawab sangatlah berarti dan berharga.

Akhir kata, saya mengucapkan terima kasih yang sebesar-besarnya atas perhatian dan kerjasama yang diberikan.

Salam hormat saya,
Meilani

Identitas

Nama / Inisial :
No hp / telp :
Jenis Kelamin :
Umur :
Agama :
Sekolah / Kelas :
Anak ke - dari - bersaudara :
Orangtua : (1) Ayah : (a) masih hidup
(b) sudah meninggal
(2) Ibu : (a) masih hidup
(b) sudah meninggal

Petunjuk Pengerjaan

1. Silahkan lengkapi kolom identitas anda sebelum mengerjakan Pernyataan ini
2. Pernyataan ini terdiri dari 105 butir soal
3. Tugas anda adalah memilih salah satu yang paling sesuai dengan diri anda
Mis : Orang tua saya sangat menyayangi saya

Pernyataan	STS	TS	RR	S	SS
Orang tua saya sangat menyayangi saya					X

Berilah tanda "X" jika memang pernyataan tersebut "sangat sesuai" dengan Anda.

STS = Sangat tidak sesuai
TS = Tidak sesuai
RR = Ragu-ragu
S = Sesuai
SS = Sangat sesuai

4. Bekerjalah dengan teliti, jangan sampai ada butir soal yang dilewati atau tidak dijawab.
5. Jika anda telah selesai mengerjakan, periksalah kembali jawaban Anda.

Kuesioner Intensi Agresi Remaja

No	Pernyataan	STS	TS	RR	S	SS
1	Saya ingin menjambak rambut orang yang berbuat salah pada saya.					
2	Saya tidak memiliki keinginan untuk menjambak rambut orang lain meskipun dia bersalah.					
3	Saya memiliki keinginan untuk mencubit orang yang mengganggu saya					
4	Saya berkeinginan mencubit orang yang mengejek saya					
5	Saya berkeinginan mendorong orang yang marah pada saya hingga dia jatuh					
6	Saya ingin mendorongnya ketika teman mengejek pekerjaan saya					
7	Walaupun saya dicubit orang yang telah mengganggu saya, tidak ada keinginan untuk membalasnya					
8	ketika berada pada antrian kantin yang panjang saya ingin menyerobot					
9	Saya mengantri secara teratur , meskipun teman-teman lain menyerobot ketika hendak membeli makanan di kantin					
10	Saya berniat menyerobot antrian panjang ketika membeli tiket					
11	Saya membiarkan orang lain masuk terlebih dahulu jika orang tersebut lebih membutuhkannya.					
12	Saya ingin menampar orang lain yang menyakiti perasaan saya					
13	Saya lebih memilih menasehati teman saya daripada menamparnya ketika ia memperolok diri saya					
14	Saya berkeinginan menendang kursi jika untuk melampiaskan kekesalan saya					
15	Saya memiliki keinginan untuk menggigit tangan orang lain ketika saya dipaksa untuk pergi ke ruang guru.					

No	pertanyaan	STS	TS	RR	S	SS
16	meskipun teman menonjok saya karena perbuatan yang tidak senagaja, saya tidak membalas tonjokannya					
17	Saya ingin menonjok muka teman yang mencoret-coret buku pelajaran saya					
18	Saya tidak memiliki keinginan sama sekali untuk melempar buku ke arah teman yang telah membuat saya marah					
19	Saya berkeinginan untuk menonjok orang yang menyinggung perasaan saya					
20	Saya memiliki keinginan untuk melempar buku ke orang yang telah membuat saya marah					
21	Ketika bertengkar saya melempari teman saya dengan barang yang ada di dekat saya.					
22	ketika sedang kesal, saya ingin sekali melempar barang yang ada di sekitar saya					
23	Dalam keadaan kesal karena teman berhohong, saya tidak berkeinginan melukainya dengan melempar barang miliknya					
24	Jika saya sedang kesal, saya berusaha sibuk mengerjakan sesuatu dan tidak melempar barang					
25	Saya berniat menendang lawan saya, ketika kalah dalam suatu perlombaan					
26	Saya tidak menendang benda apapun yang ada di sekitar saya walau saya sedang marah					
27	Saya puas setelah melampiaskan kemarahan dengan memukul seseorang.					
28	Saya tidak membalas dengan mendorong teman saya hingga terjatuh karena telah mengolok-olok diri					
29	Ketika marah, saya menendang barang yang ada di dekat saya.					
30	Saya menampar teman yang berbicara kurang sopan kepada saya.					

No	Pernyataan	STS	TS	RR	S	SS
31	Belum pernah saya menendang sesuatu untuk melampiaskan kemarahan					
32	Saya mengacuhkan teman yang telah menghina penampilan diri saya					
33	Saya ingin berteriak pada orang yang telah membuat saya kesal					
34	Daripada menggigit lengan teman disebelah saya yang suka mengganggu konsentrasi, saya mengalihkannya dengan menggigit pena saya					
35	Saya tidak ikut teman yang berteriak-teriak walaupun orang lain membuat suasana berisik					
36	Saya berusaha untuk tidak mengutuk orang yang saya benci					
37	Saya cenderung melakukan balasan dengan menghina orang , karena saya telah disakiti					
38	Saya memikirkan alasan orang lain mengapa diri saya dihina dan tidak membalas dengan hinaan					
39	Saya memiliki keinginan untuk mencaci maki orang yang telah mengganggu saya					
40	Saya cenderung mengutuk orang yang saya benci					
41	Saya berkeinginan memfitnah orang yang pernah menyakiti perasaan saya					
42	Saya tidak berkeinginan memfitnah orang yang pernah menyakiti perasaan saya					
43	Saya cenderung menyebarkan gosip yang jelek tentang orang yang berbuat salah pada saya					
44	Saya memaafkan orang lain yang telah menyebarkan berita yang tidak benar (gosip)tentang saya					
45	Saya tidak memiliki keinginan untuk menyebarkan gosip kejelekan orang lain.					
46	Saya puas, jika dapat menghina orang lain.					
47	Saya menyumpahi teman yang membuat saya marah.					
48	Saat menghina orang lain, saya merasa senang.					
49	Ketika bertengkar, saya mengucapkan kata-kata yang kurang pantas didengar.					
50	Saya tidak pernah menyumpahi orang lain, walaupun orang itu membuat saya marah					
51	Saya sering bergosip dibelakang teman saya.					
52	Ketika bertengkar, saya dan teman saling memanggil dengan julukan tertentu.					
53	Ketika saya dipanggil dengan julukan tertentu saya tidak membalasnya walaupun saya tahu nama julukan teman saya					

No	Pernyataan	STS	TS	RR	S	SS
54	Saya meneriakkan kata-kata yang kurang sopan, kepada orang yang tidak saya sukai					
55	Karena kesal, saya memanggil teman saya dengan julukan tertentu.					
56	Ketika marah, saya mengucapkan kata-kata yang tidak sopan					
57	Belum pernah saya memfitnah orang lain, meskipun mereka menyakiti saya					
58	Saya meneriakkan kata-kata yang kurang pantas didengar kepada orang yang saya benci.					
59	Memfitnah orang yang tidak saya sukai, memuaskan hati saya.					
60	Belum pernah sekali pun saya menyumpahi orang lain.					
61	Saya puas setelah menggosipkan teman saya.					
62	Belum pernah saya membanting barang ketika marah.					
63	Ketika marah, saya membanting barang yang berada di dekat saya.					
64	Saya melempari orang yang tidak saya sukai dengan benda yang ada di dekat saya.					
65	Saya menyumpahi orang yang membuat saya kesal.					
66	Setiap teman yang membuat saya marah, saya panggil dengan julukan negative tertentu					
67	Saya berniat memukul teman apabila mengganggu saya yang sedang meperhatikan pelajaran di kelas					
68	Saya melaporkan pada guru atas perbuatan teman yang usil daripada memukulnya					
69	kata-kata berupa mencaci-maki, dapat saya tahan meskipun teman telah membohongi saya					
70	saya tidak berkeinginan memfitnah, walaupun untuk suatu alasan yang sangat jelas					

Kuesioner Persepsi Pola Asuh Orangtua

No	Pernyataan	STS	TS	RR	S	SS
1	Orang tua selalu memuji saya untuk tindakan baik yang saya lakukan					
2	Orang tua menegur tindakan saya yang salah					
3	Orang tua selalu memberikan dorongan pada saya					
4	Orang tua membelikan saya hadiah jika saya mendapat nilai yang baik di sekolah					
5	Orang tua saya sering meragukan kemampuan saya					
6	Orang tua selalu menyalahkan segala tindakan yang saya lakukan					
7	Orang tua menganggap saya sebagai anak yang kurang berguna jika dibandingkan dengan saudara-saudara saya lainnya.					
8	Orang tua selalu memeluk saya ketika saya membutuhkan dukungan					
9	Orang tua menyediakan waktu untuk berkumpul bersama					
10	Orang tua merasa gembira ketika nilai sekolah saya baik.					
11	Orang tua saya selalu pergi pagi dan pulang malam					
12	Orang tua tidak peduli dengan keadaan saya					
13	Komunikasi jarang terjadi antara saya dan orang tua saya					
14	Orang tua membelikan kebutuhan sekolah saya					
15	Saya merasa segala keperluan sekolah saya terpenuhi					
16	Orang tua bersikap ramah ketika teman saya datang ke rumah					

No	Pernyataan	STS	TS	RR	S	SS
17	Orang tua selalu menyiapkan sarapan pagi untuk saya					
18	Orang tua meminta saya untuk membeli kebutuhan sekolah saya sendiri					
19	Orang tua menyerahkan kebutuhan sekolah saya kepada pembantu rumah					
20	Orang tua bersikap acuh tak acuh ketika teman saya datang ke rumah					
21	Pembantu rumah yang menyediakan sarapan pagi untuk saya					
22	Orang tua saya bersedia mendengarkan permasalahan yang saya hadapi					
23	Orang tua saya memberikan solusi (pemecahan masalah) untuk permasalahan yang saya hadapi					
24	Orang tua menghibur saya saat saya sedang sedih					
25	Orang tua bersedia mendengarkan cerita tentang orang yang saya sukai di sekolah					
26	Orang tua sering mengalihkan pembicaraan ketika saya sedang menceritakan masalah saya					
27	Orang tua saya selalu sibuk dengan pekerjaannya sendiri					
28	Orang tua menolak menanggapi cerita tentang kejadian-kejadian yang saya alami di sekolah					
29	Orang tua menanggapi kesedihan yang saya alami karena perbuatan saya sendiri					
30	Orang tua selalu memberikan penjelasan atas apa yang dilakukan pada saya					
31	Saya mengetahui semua manfaat dari peraturan-peraturan yang ditetapkan oleh orang tua saya					

No	Pernyataan	STS	TS	RR	S	SS
32	Orang tua melarang saya pacaran dengan menjelaskan alasannya kepada saya					
33	Orang tua menetapkan peraturan secara sepihak					
34	Saya menjalankan peraturan-peraturan yang ditetapkan orang tua saya tanpa mengetahui manfaatnya.					
35	Orang tua hanya menyuruh saya mendengarkan perkataannya tanpa memikirkan persetujuan saya					
36	Orang tua mengharuskan saya untuk memperoleh juara kelas					
37	Orang tua mengharuskan saya belajar setiap hari					
38	Orang tua menuntut saya untuk mendapat nilai yang bagus					
39	Orang tua mengharuskan saya untuk menjalani berbagai macam les privat.					
40	Saya bebas menentukan kapan ingin belajar					
41	Orang tua bersikap biasa-biasa saja dengan nilai jelek yang saya peroleh					
42	Saya diijinkan untuk memilih les privat yang ingin saya tekuni					
43	Saya diwajibkan untuk pulang ke rumah sebelum jam yang telah ditentukan					
44	Sebelum bermain dengan teman, saya diwajibkan untuk belajar terlebih dahulu					
45	Saya diberi hukuman ketika melanggar aturan yang ditetapkan					
46	Orang tua membiarkan saya ketika saya tidak menaati aturan yang ditetapkan.					
47	Orang tua tidak mewajibkan saya untuk disiplin					

No	Pernyataan	STS	TS	RR	S	SS
48	Saya berhak pergi ke sekolah jam berapa saja					
49	Orang tua membatasi pergaulan saya dengan teman-teman saya					
50	Orang tua saya menuntut saya untuk lebih banyak belajar daripada bermain					
51	Orang tua membatasi jam bermain bersama teman-teman.					
52	Saya bebas bergaul dengan siapa saja					
53	Saya bebas melakukan apa saja yang saya inginkan					
54	Orang tua membiarkan saya melakukan sesuatu sesuai keinginan saya					
55	Orang tua selalu membuat peraturan secara sepihak					
56	Orang tua mengharuskan saya menjalankan peraturan yang dibuat					
57	Saya menjalankan aturan yang dibuat orang tua dengan terpaksa					
58	Orang tua tidak peduli walaupun saya telah melanggar aturan yang dibuat olehnya					
59	Orang tua memberikan kebebasan pada saya untuk menjalankan peraturan yang telah dibuat					
60	Saya menjalankan aturan yang dibuat oleh orang tua sesuai keinginan saya sendiri					

LAMPIRAN A

Uji reliabilitas Perilaku Agresi Dimensi Fisik

Cronbach's Alpha	N of Items
,908	36

Item-Total Statistics

	Scale Mean if Item Deleted	Scale Variance if Item Deleted	Corrected Item-Total Correlation	Cronbach's Alpha if Item Deleted	Status
AgFis_1	97,2925	475,702	,549	,904	Valid
AgFisk_2	96,6463	481,682	,375	,907	Valid
AgFis_3	96,9116	475,739	,571	,904	Valid
AgFisk_4	96,9252	471,261	,638	,903	Valid
AgFis_5	97,3401	480,103	,571	,904	Valid
AgFis_6	97,2381	483,237	,431	,906	Valid
AgFis_7	96,4558	474,277	,548	,904	Valid
AgFis_8	96,6259	472,784	,477	,905	Valid
AgFis_9	96,7347	483,525	,420	,906	Valid
AgFis_10	97,1429	466,151	,634	,903	Valid
AgtFis_11	97,1361	464,365	,684	,902	Valid
AgFis_12	96,2381	460,059	,759	,901	Valid
AgFis_13	96,9796	469,034	,684	,902	Valid
AgFis_14	96,7755	488,408	,291	,908	Valid
AgFis_15	97,4898	471,649	,668	,903	Valid
AgFis_16	96,2517	477,162	,518	,905	Valid
AgFis_17	96,8163	474,398	,497	,905	Valid
AgFis_18	96,4558	468,085	,602	,903	Valid
AgFis_19	96,6054	463,295	,711	,902	Valid
AgFis_20	96,6735	457,660	,780	,900	Valid
AgFis_21	96,6531	460,625	,753	,901	Valid
AgFis_22	96,7415	479,111	,541	,905	Valid
AgFis_23	96,8435	473,969	,563	,904	Valid
AgFis_24	97,0680	501,968	,059	,910	Gugur
AgFis_25	97,7687	498,193	,122	,910	Gugur
AgFis_26	97,2041	509,259	-,082	,914	Gugur
AgFis_27	97,2041	494,561	,142	,911	Gugur
AgFis_28	96,8367	455,069	,783	,900	Valid
AgFis_29	97,0408	490,807	,281	,908	Valid
AgFis_34	96,7075	506,112	-,032	,913	Gugur
AgFis_31	96,6939	513,200	-,146	,914	Gugur
AgFis_62	96,0408	492,738	,196	,909	Gugur
AgFis_63	96,8707	488,620	,347	,907	Valid
AgFisi_64	97,0544	472,792	,609	,903	Valid
AgFis_67	96,6054	471,295	,518	,905	Valid
AgFis_68	96,3605	497,534	,105	,911	Gugur

Reliability Statistics (sesudah butir buruk dibuang)

Cronbach's Alpha	N of Items
,936	29

Item-Total Statistics

	Scale Mean if Item Deleted	Scale Variance if Item Deleted	Corrected Item-Total Correlation	Cronbach's Alpha if Item Deleted
Ag_Fis_1	79,0136	459,000	,525	,935
Ag_Fisk_2	78,3673	463,659	,374	,937
Ag_Fis_3	78,6327	459,124	,545	,934
Ag_Fisk_4	78,6463	453,408	,638	,933
AgFis_5	79,0612	461,414	,587	,934
Ag_Fisk_6	78,9592	467,067	,391	,936
AgFis_7	78,1769	456,763	,540	,934
AgFis_8	78,3469	455,173	,473	,936
Ag_Fisk_9	78,4558	465,291	,424	,936
Ag_Fisk_10	78,8639	445,420	,687	,933
Ag_Fisk__11	78,8571	444,164	,730	,932
AgFis_12	77,9592	444,382	,723	,932
AgFisk_13	78,7007	450,170	,706	,933
AgFis_14	78,4966	467,320	,346	,937
AgFis_15	79,2109	451,565	,716	,933
Ag Fis_16	77,9728	461,862	,466	,935
AgFis_17	78,5374	453,045	,558	,934
AgFis_18	78,1769	450,174	,604	,934
AgFis_19	78,3265	444,865	,725	,932
AgFis_20	78,3946	438,939	,801	,931
AgFis_21	78,3741	441,469	,781	,931
AgFis_22	78,4626	461,305	,537	,935
AgFis_23	78,5646	454,864	,587	,934
AgFis_29	78,5578	436,413	,803	,931
AgFis_31	78,7619	475,977	,211	,938
Ag Fis_62	77,7619	473,689	,210	,938
AgFis_63	78,5918	469,394	,371	,936
AgFis_64	78,7755	453,833	,632	,933
AgFis_67	78,3265	451,331	,554	,934

Uji reliabilitas Perilaku Agresi Dimensi Verbal

Reliability Statistics (sebelum butir buruk dibuang)

Cronbach's Alpha	N of Items
,820	34

Item-Total Statistics

	Scale Mean if Item Deleted	Scale Variance if Item Deleted	Corrected Item-Total Correlation	Cronbach's Alpha if Item Deleted	Status
AgVer_30	94,8446	374,894	,035	,822	<i>Gugur</i>
AgVer_32	95,4459	402,358	-,499	,838	<i>Gugur</i>
AgVer_33	94,5473	352,685	,429	,811	<i>Valid</i>
AgVer_35	94,3243	366,098	-,048	,869	<i>Gugur</i>
AgVer_36	94,6149	391,626	-,315	,832	<i>Gugur</i>
AgVer_37	94,7770	353,671	,546	,810	<i>Valid</i>
AgVer_38	95,0000	356,150	,419	,812	<i>Valid</i>
AgVer_39	95,1351	355,288	,452	,812	<i>Valid</i>
AgVer_40	95,3378	355,776	,469	,811	<i>Valid</i>
AgVer_41	95,4932	344,592	,665	,805	<i>Valid</i>
AgVer_42	94,8108	396,413	-,352	,836	<i>Gugur</i>
AgVer_43	95,4122	344,856	,712	,805	<i>Valid</i>
AgVer_44	95,1216	400,516	-,474	,837	<i>Gugur</i>
AgVer_45	95,0135	351,755	,469	,810	<i>Valid</i>
AgVer_46	95,2230	335,263	,770	,800	<i>Valid</i>
AgVer_47	95,0135	336,952	,749	,801	<i>Valid</i>
AgVer_48	95,3243	340,275	,415	,811	<i>Valid</i>
AgVer_49	95,1216	344,693	,679	,805	<i>Valid</i>
AgVer_50	94,3851	368,755	,176	,819	<i>Gugur</i>
AgVer_51	95,1486	338,726	,693	,803	<i>Valid</i>
AgVer_52	94,8108	358,726	,334	,815	<i>Valid</i>
AgVer_53	94,5541	353,827	,506	,810	<i>Valid</i>
AgVer_54	95,3986	347,112	,607	,807	<i>Valid</i>
AgVer_55	94,9459	345,616	,629	,806	<i>Valid</i>
AgVer_56	95,1081	349,907	,572	,808	<i>Valid</i>
AgVer_57	94,8919	393,866	-,380	,833	<i>Gugur</i>
AgVer_58	95,0878	351,210	,504	,810	<i>Valid</i>
AgVer_59	95,1689	335,869	,690	,802	<i>Valid</i>
AgVer_60	94,6689	350,713	,487	,810	<i>Valid</i>
AgVer_61	95,3446	343,003	,683	,804	<i>Valid</i>
AgVer_65	95,2095	350,833	,533	,809	<i>Valid</i>
AgVer_66	95,1149	354,633	,507	,811	<i>Valid</i>
AgVer_69	94,9932	363,952	,261	,817	<i>Valid</i>
AgVer_70	95,2635	345,474	,559	,807	<i>Valid</i>

Reliability Statistics (sesudah butir buruk dibuang)

Cronbach's Alpha	N of Items
,933	27

Item-Total Statistics

	Scale Mean if Item Deleted	Scale Variance if Item Deleted	Corrected Item-Total Correlation	Cronbach's Alpha if Item Deleted
AgVer_33	73,3108	443,427	,443	,933
AgVer_37	73,5405	442,998	,596	,931
AgVer_38	73,7635	444,944	,480	,932
AgVer_39	73,8986	446,473	,465	,932
AgVer_40	74,1014	446,650	,490	,932
AgVer_41	74,2568	432,301	,720	,929
AgVer_43	74,1757	435,629	,705	,929
AgVer_45	73,7770	440,229	,522	,932
AgVer_46	73,9865	423,102	,796	,928
AgVer_47	73,7770	423,018	,811	,927
AgVer_48	74,0878	431,169	,407	,936
AgVer_49	73,8851	437,150	,639	,930
AgVer_50	73,1486	460,468	,212	,935
AgVer_51	73,9122	425,700	,742	,928
AgVer_52	73,5743	448,586	,377	,934
AgVer_53	73,3176	444,449	,526	,932
AgVer_54	74,1622	433,620	,691	,929
AgVer_55	73,7095	433,772	,676	,930
AgVer_56	73,8716	440,643	,579	,931
AgVer_58	73,8514	438,876	,573	,931
AgVer_59	73,9324	424,186	,708	,929
AgVer_60	73,4324	439,159	,537	,931
AgVer_61	74,1081	433,798	,673	,930
AgVer_65	73,9730	442,285	,529	,931
AgVer_66	73,8784	446,856	,496	,932
AgVer_69	73,7568	452,131	,354	,934
AgVer_70	74,0270	430,856	,651	,930

Reliabilitas Persepsi Pola Pengasuhan Orang tua

Dimensi Parental Responsiveness

Reliability Statistics (sebelum butir buruk dibuang)

Cronbach's Alpha	N of Items
,841	35

Item-Total Statistics

	Scale Mean if Item Deleted	Scale Variance if Item Deleted	Corrected Item-Total Correlation	Cronbach's Alpha if Item Deleted	Satus
Duk OrtThd Kperc diri anak	123,4595	218,495	,387	,835	<i>Valid</i>
PR_2	122,8986	227,507	,213	,840	<i>Valid</i>
PR_3	123,3108	219,182	,371	,836	<i>Valid</i>
PR_4	124,0000	228,463	,120	,843	<i>Gugur</i>
PR_5	123,9392	217,527	,469	,833	<i>Valid</i>
PR_6	123,8378	217,239	,471	,833	<i>Valid</i>
PR_7	123,3378	215,354	,503	,832	<i>Valid</i>
rasa hangat dr ortu	124,2230	223,372	,261	,839	<i>Valid</i>
PR_9	123,2297	218,546	,436	,834	<i>Valid</i>
PR_10	123,1689	219,801	,422	,835	<i>Valid</i>
PR_11	123,0338	219,720	,383	,835	<i>Valid</i>
PR_12	122,9459	220,514	,418	,835	<i>Valid</i>
PR_13	123,6757	215,119	,378	,836	<i>Valid</i>
ketrlibatn ortu dlm kebuthn anak	122,9797	220,986	,478	,834	<i>Valid</i>
PR_15	122,9257	222,423	,360	,836	<i>Valid</i>
PR_16	122,9865	225,224	,304	,838	<i>Valid</i>
PR_17	123,4595	218,182	,488	,833	<i>Valid</i>
PR_18	124,1351	223,818	,180	,843	<i>Gugur</i>
PR_19	122,6892	233,209	,002	,843	<i>Gugur</i>
PR_20	122,8649	224,227	,390	,836	<i>Valid</i>
PR_21	122,9189	232,959	-,016	,847	<i>Gugur</i>
PR_22	123,3649	212,941	,558	,830	<i>Valid</i>
Kterliban ortu dlm perasaan anak	123,6892	209,399	,563	,829	<i>Valid</i>
PR_24	123,9527	211,515	,512	,831	<i>Valid</i>
PR_25	123,9257	223,471	,223	,841	<i>Valid</i>
PR_26	123,3851	225,939	,204	,840	<i>Valid</i>
PR_27	123,1689	217,039	,501	,832	<i>Valid</i>
PR_28	123,6892	217,984	,447	,834	<i>Valid</i>
PR_29	124,2973	240,088	-,246	,850	<i>Gugur</i>
kesdian orti jelaskan t laku batasan	123,5068	225,408	,262	,839	<i>Valid</i>
PR_31	123,5405	228,726	,137	,842	<i>Gugur</i>
PR_32	124,0878	228,557	,099	,844	<i>Gugur</i>
PR_33	123,5743	214,069	,629	,829	<i>Valid</i>
PR_34	123,5743	225,797	,214	,840	<i>Valid</i>
PR_35	124,1284	212,834	,509	,831	<i>Valid</i>

Reliability Statistics (sesudah butir buurk dibuang)

Cronbach's Alpha	N of Items
,874	26

Item-Total Statistics

	Scale Mean if Item Deleted	Scale Variance if Item Deleted	Corrected Item-Total Correlation	Cronbach's Alpha if Item Deleted
Duk OrtThd Kperc diri anak	91,3784	187,244	,439	,869
PR_3	91,2297	187,988	,420	,870
PR_5	91,8581	188,259	,460	,869
PR_6	91,7568	186,036	,531	,867
PR_7	91,2568	187,131	,466	,869
rasa hangat dr ortu	92,1419	193,102	,272	,874
PR_9	91,1486	189,488	,418	,870
PR_10	91,0878	189,645	,440	,869
PR_11	90,9527	189,991	,385	,871
PR_12	90,8649	190,757	,420	,870
PR_13	91,5946	185,331	,388	,872
ketrlibatn ortu dlm kebuthn anak	90,8986	191,547	,465	,869
PR_15	90,8446	192,581	,361	,871
PR_16	90,9054	195,977	,271	,873
PR_17	91,3784	188,536	,492	,868
PR_20	90,7838	196,293	,294	,873
PR_22	91,2838	182,926	,585	,865
Kterliban ortu dlm perasaan nak	91,6081	179,913	,579	,865
PR_24	91,8716	180,072	,579	,865
PR_25	91,8446	193,261	,230	,876
PR_27	91,0878	188,434	,470	,869
PR_28	91,6081	188,580	,442	,869
kesdiaan orti jelaskan t laku batasan	91,4257	195,008	,275	,873
PR_33	91,4932	184,415	,644	,864
PR_34	91,4932	194,565	,253	,874
PR_35	92,0473	181,243	,581	,865

Uji reliabilitas Pola Asuh Dimensi Parental Demandingness
Reliability Statistics (sebelum butir buruk dibuang)

Cronbach's Alpha	N of Items
,447	25

Item-Total Statistics

	Scale Mean if Item Deleted	Scale Variance if Item Deleted	Corrected Item-Total Correlation	Cronbach's Alpha if Item Deleted	Satus
Tekanan ortu dlm prestasi anak	70,7365	58,957	,133	,434	<i>Gugur</i>
PD_37	70,5473	58,630	,146	,432	<i>Gugur</i>
PD_38	70,5946	60,093	,054	,450	<i>Gugur</i>
PD_39	70,7568	60,974	,015	,457	<i>Gugur</i>
PD_40	71,2432	54,838	,325	,394	<i>Valid</i>
PD_41	70,3243	59,295	,108	,439	<i>Gugur</i>
PD_42	70,9730	58,952	,111	,439	<i>Gugur</i>
tekanan ortu dlm disiplin anak	70,7297	59,845	,085	,443	<i>Gugur</i>
PD_44	70,9595	58,311	,199	,423	<i>Gugur</i>
PD_45	70,9122	57,536	,210	,420	<i>Valid</i>
PD_46	70,1824	65,579	-,213	,497	<i>Gugur</i>
PD_47	70,0946	63,515	-,112	,480	<i>Gugur</i>
PD_48	69,9324	63,737	-,122	,480	<i>Gugur</i>
tuntutan ortu pada anak	71,0743	58,409	,146	,432	<i>Gugur</i>
PD_50	70,8649	56,431	,278	,407	<i>Valid</i>
PD_51	71,1014	56,962	,245	,413	<i>Valid</i>
PD_52	70,9257	59,090	,127	,435	<i>Gugur</i>
PD_53	70,7770	56,610	,342	,401	<i>Valid</i>
PD_54	70,9459	54,432	,362	,387	<i>Valid</i>
paksaan ortu dlm mentaati aturan ortu	71,3784	57,080	,220	,417	<i>Gugur</i>
PD_56	70,7635	60,617	,038	,452	<i>Gugur</i>
PD_57	71,4730	62,482	-,040	,461	<i>Gugur</i>
PD_58	70,2027	61,197	,034	,451	<i>Gugur</i>
PD_59	71,0541	57,616	,234	,417	<i>Valid</i>
PD_60	71,2905	60,112	,094	,441	<i>Gugur</i>

Reliability Statistics (sesudah butir buruk dibuang)

Cronbach's Alpha	N of Items
,766	12

Item-Total Statistics

	Scale Mean if Item Deleted	Scale Variance if Item Deleted	Corrected Item-Total Correlation	Cronbach's Alpha if Item Deleted
Tekanan ortu dlm prestasi anak	31,1622	50,763	,372	,753
PD_37	30,9730	48,571	,498	,739
PD_38	31,0203	47,013	,558	,731
PD_39	31,1824	50,273	,376	,753
PD_42	31,3986	50,922	,320	,759
tekanan ortu dlm disiplin anak	31,1554	50,676	,379	,752
PD_44	31,3851	49,844	,484	,741
PD_45	31,3378	50,688	,372	,753
PD_52	31,3514	52,216	,284	,762
paksaan ortu dlm mentaati aturan ortu	31,8041	48,186	,503	,738
PD_56	31,1892	53,270	,211	,771
PD_57	31,8986	50,527	,498	,742

LAMPIRAN B

Frequency Table

Umur

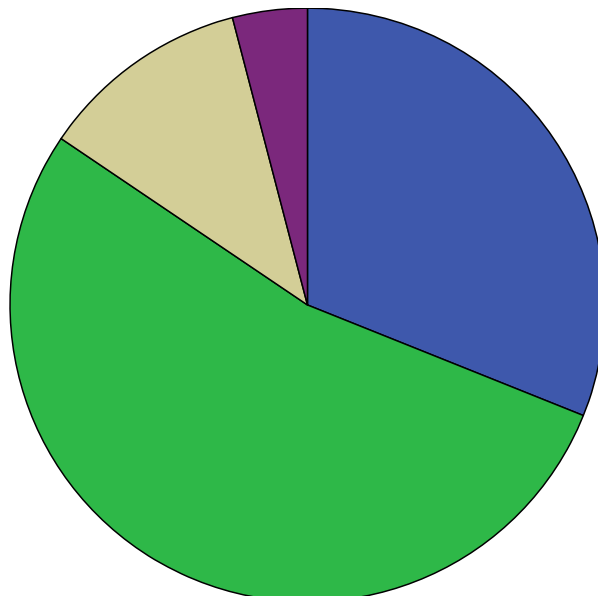
		Frequency	Percent	Valid Percent	Cumulative Percent
Valid	15	46	31.1	31.1	31.1
	16	79	53.4	53.4	84.5
	17	17	11.5	11.5	95.9
	18	6	4.1	4.1	100.0
	Total	148	100.0	100.0	

Statistics

Umur

N	Valid	148
	Missing	0
Mean		15,8649
Median		16,0000
Std. Deviation		,74367
Variance		,553
Minimum		15,00
Maximum		18,00

umur_kategori



Jenis Kelamin

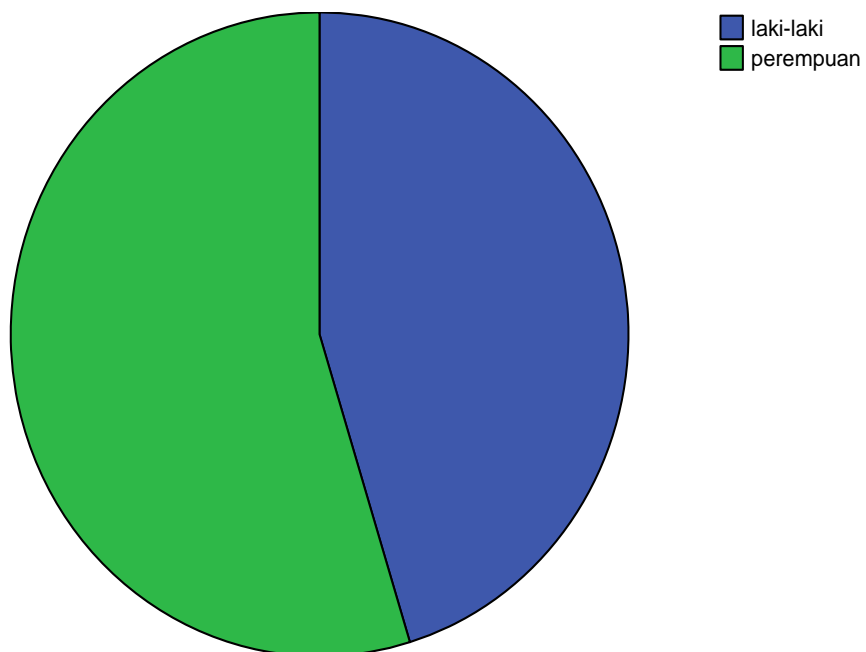
		Frequency	Percent	Valid Percent	Cumulative Percent
Valid	laki-laki	67	45.3	45.3	45.3
	perempuan	81	54.7	54.7	100.0
	Total	148	100.0	100.0	

Statistics

JK

N	Valid	148
	Missing	0
Mean		1.5473
Median		2.0000
Std. Deviation		.49945
Variance		.249
Minimum		1.00
Maximum		2.00

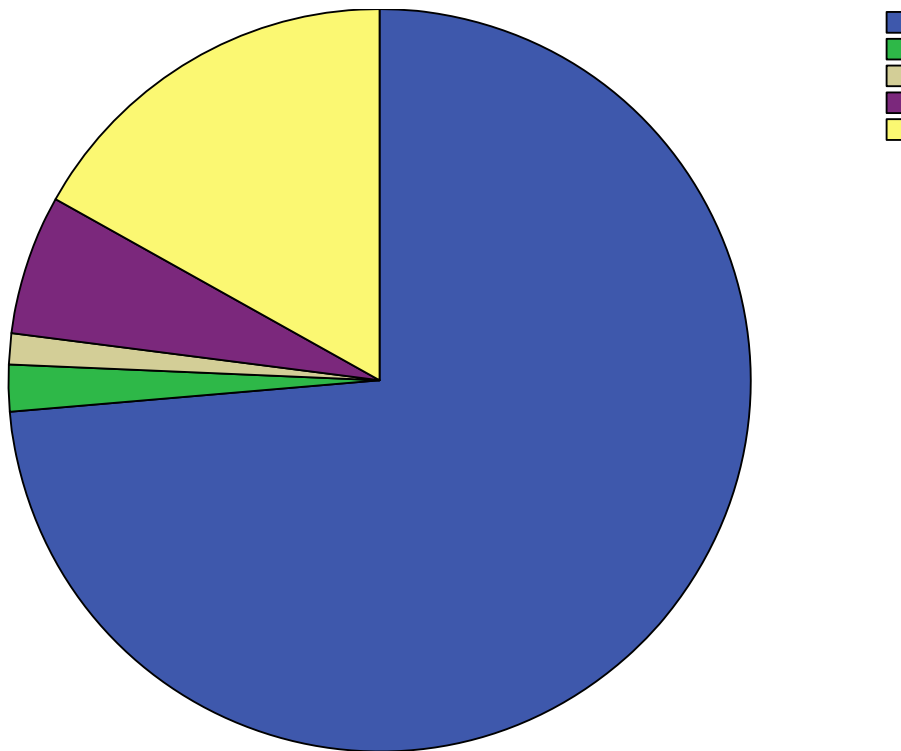
JK



Agama

		Frequency	Percent	Valid Percent	Cumulative Percent
Valid	budha	109	73.6	73.6	73.6
	islam	3	2.0	2.0	75.7
	katolik	2	1.4	1.4	77.0
	khonghuc	9	6.1	6.1	83.1
	kristen	25	16.9	16.9	100.0
	Total	148	100.0	100.0	

Agama



Kategori Agresi

	Frequency	Percent	Valid Percent	Cumulative Percent
Valid rendah	34	23.0	23.0	23.0
sedang	74	50.0	50.0	73.0
tinggi	40	27.0	27.0	100.0
Total	148	100.0	100.0	

Descriptive Statistics

	N	Minimum	Maximum	Mean	Std. Deviation
rerata_Agafisik	148	1.45	4.45	2.6810	.74796
rerata_AgreVerb	148	1.52	4.48	2.8393	.80447
Valid N (listwise)	148				

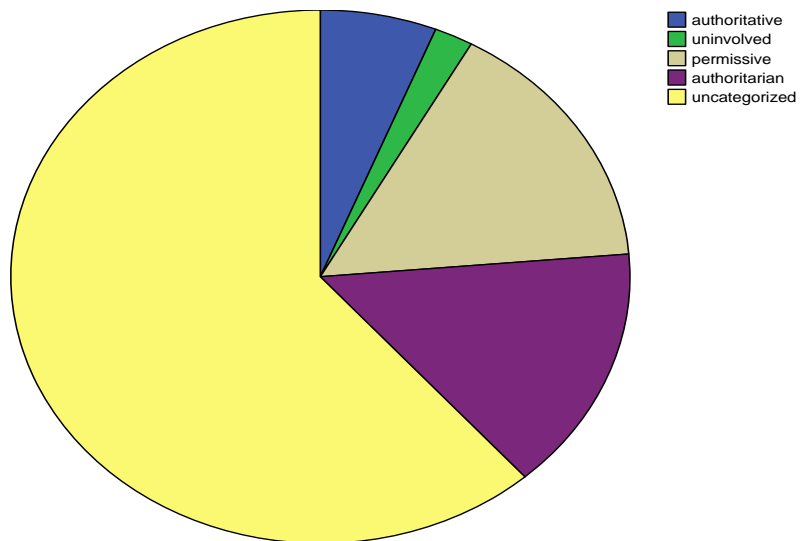
Descriptive Statistics

	N	Minimum	Maximum	Mean	Std. Deviation
Rerata_agres (fisik &verbal)	148	1.51	4.44	2.8075	.74857
Valid N (listwise)	148				

Kategori Pola Asuh

	Frequency	Percent	Valid Percent	Cumulative Percent
Valid authoritative	9	6.1	6.1	6.1
uninvolved	3	2.0	2.0	8.1
permissive	23	15.5	15.5	23.6
authoritarian	22	14.9	14.9	38.5
uncategorized	91	61.5	61.5	100.0
Total	148	100.0	100.0	

kategoriPOLAASUH Barur_evisi



LAMPIRAN C

Uji normalitas variabel intensi agresi (fisik dan verbal)

Descriptive Statistics

	N	Mean	Std. Deviation	Minimum	Maximum
TOTAL_AGRESI	148	154.4122	41.17111	83.00	244.00

One-Sample Kolmogorov-Smirnov Test

		TOTAL_AGRESI
N		148
Normal Parameters(a,b)	Mean	154.4122
	Std. Deviation	41.17111
Most Extreme Differences	Absolute	.139
	Positive	.139
	Negative	-.094
Kolmogorov-Smirnov Z		1.693
Asymp. Sig. (2-tailed)		.006

a Test distribution is Normal.

b Calculated from data.

Mann-Whitney Test

Ranks

JK	N	Mean Rank	Sum of Ranks
tot_AgreVerb laki-laki	67	69.60	4663.00
perempuan	81	78.56	6363.00
Total	148		

Test Statistics(a)

	tot_AgreVerb
Mann-Whitney U	2385.000
Wilcoxon W	4663.000
Z	-1.267
Asymp. Sig. (2-tailed)	.205

a Grouping Variable: JK

Ranks

JK	N	Mean Rank	Sum of Ranks
rerata_Agfisik laki-laki	67	67.50	4522.50
perempuan	81	80.29	6503.50
Total	148		

Test Statistics(a)

	rerata_Agfisik
Mann-Whitney U	2244.500
Wilcoxon W	4522.500
Z	-1.808
Asymp. Sig. (2-tailed)	.071

a Grouping Variable: JK

NPar Tests

Descriptive Statistics

	N	Mean	Std. Deviation	Minimum	Maximum
TOTAL_AGRESI	148	154.4122	41.17111	83.00	244.00
JK	148	1.5473	.49945	1.00	2.00

Mann-Whitney Test

Ranks

	JK	N	Mean Rank	Sum of Ranks
TOTAL_AGRESI	laki-laki	67	67.90	4549.00
	perempuan	81	79.96	6477.00
	Total	148		

Test Statistics(a)

	TOTAL_AGRESI
Mann-Whitney U	2271.000
Wilcoxon W	4549.000
Z	-1.706
Asymp. Sig. (2-tailed)	.088

a Grouping Variable: JK

Crosstabs

Case Processing Summary

	Cases					
	Valid		Missing		Total	
	N	Percent	N	Percent	N	Percent
kategori agresi * Umur	148	100.0%	0	.0%	148	100.0%

Kategori Agresi * Umur Crosstabulation

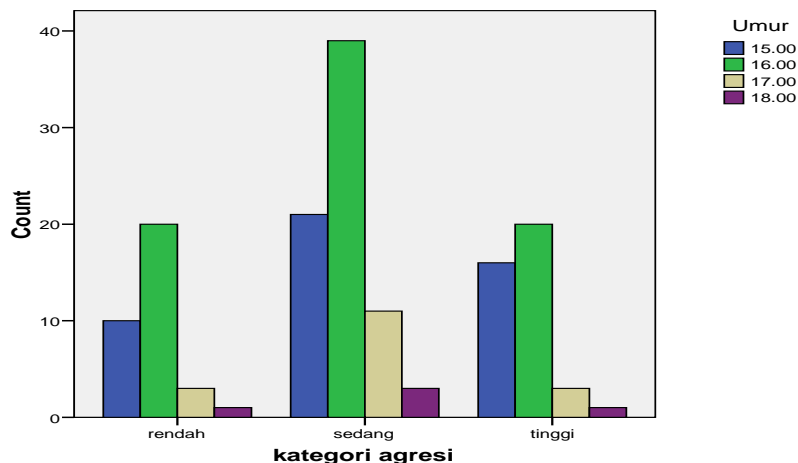
			Umur				Total
			15.00	16.00	17.00	18.00	15.00
kategori agresi	rendah	Count	10	20	3	1	34
		% within kategori agresi	29.4%	58.8%	8.8%	2.9%	100.0%
		% within Umur	21.3%	25.3%	17.6%	20.0%	23.0%
	sedang	Count	21	39	11	3	74
		% within kategori agresi	28.4%	52.7%	14.9%	4.1%	100.0%
		% within Umur	44.7%	49.4%	64.7%	60.0%	50.0%
	tinggi	Count	16	20	3	1	40
		% within kategori agresi	40.0%	50.0%	7.5%	2.5%	100.0%
		% within Umur	34.0%	25.3%	17.6%	20.0%	27.0%
Total		Count	47	79	17	5	148
		% within kategori agresi	31.8%	53.4%	11.5%	3.4%	100.0%
		% within Umur	100.0%	100.0%	100.0%	100.0%	100.0%

Chi-Square Tests

	Value	df	Asymp. Sig. (2-sided)
Pearson Chi-Square	3.171(a)	6	.787
Likelihood Ratio	3.150	6	.790
N of Valid Cases	148		

a 5 cells (41.7%) have expected count less than 5. The minimum expected count is 1.15.

Bar Chart



Crosstabs

Case Processing Summary

	Cases					
	Valid		Missing		Total	
	N	Percent	N	Percent	N	Percent
kategori agresi * JK	148	100.0%	0	.0%	148	100.0%

Kategori agresi * JK Crosstabulation

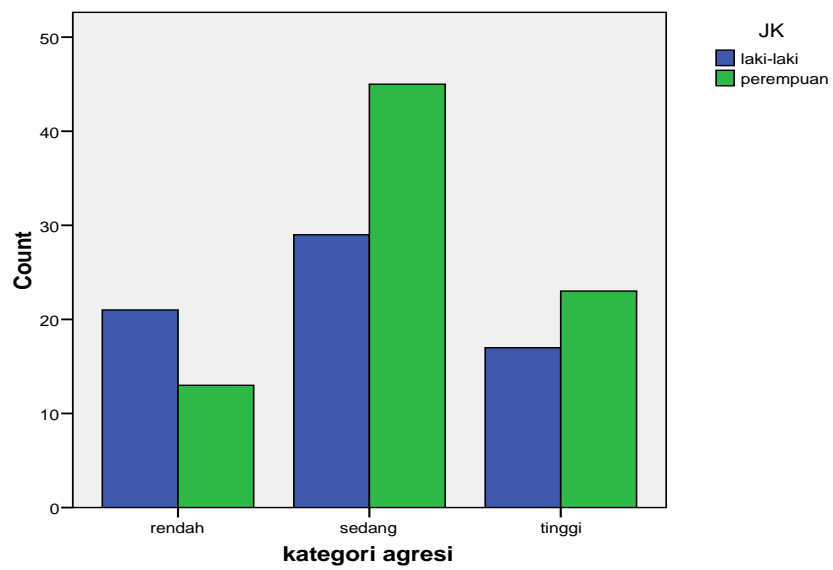
			JK		Total laki-laki
			laki-laki	perempuan	
kategori agresi	rendah	Count	21	13	34
		% within kategori agresi	61.8%	38.2%	100.0%
		% within JK	31.3%	16.0%	23.0%
	sedang	Count	29	45	74
		% within kategori agresi	39.2%	60.8%	100.0%
		% within JK	43.3%	55.6%	50.0%
	tinggi	Count	17	23	40
		% within kategori agresi	42.5%	57.5%	100.0%
		% within JK	25.4%	28.4%	27.0%
Total	Count	67	81	148	
	% within kategori agresi	45.3%	54.7%	100.0%	
	% within JK	100.0%	100.0%	100.0%	

Chi-Square Tests

	Value	df	Asymp. Sig. (2-sided)
Pearson Chi-Square	3.171(a)	6	.787
Likelihood Ratio	3.150	6	.790
N of Valid Cases	148		

a. 5 cells (41.7%) have expected count less than 5. The minimum expected count is 1.15.

Bar Chart



Persentil 27 dan 73 untuk PDemanding_control

Statistics

Total_PD1

N	Valid	148
	Missing	0
Mean		33.9122
Median		33.0000
Std. Deviation		8.27826
Variance		68.530
Skewness		.557
Std. Error of Skewness		.199
Kurtosis		.321
Std. Error of Kurtosis		.396
Minimum		20.00
Maximum		53.00
Percentiles	27	30.2300
	73	38.0000

Persentil 27 dan 73 untuk PR_Acceptance

Statistics

total_PR

N	Valid	148
	Missing	0
Mean		98.2365
Median		97.0000
Std. Deviation		16.28085
Variance		265.066
Skewness		-.649
Std. Error of Skewness		.199
Kurtosis		1.334
Std. Error of Kurtosis		.396
Minimum		38.00
Maximum		126.00
Percentiles	27	87.0000
	73	109.7700

katgriPRAcceptance

	Frequency	Percent	Valid Percent	Cumulative Percent
Valid rendah	36	24.3	24.3	24.3
sedang	72	48.6	48.6	73.0
tinggi	40	27.0	27.0	100.0
Total	148	100.0	100.0	

Frequencies

Statistics

kategoriPDemanding

N	Valid	148
	Missing	0

kategoriPDemanding

	Frequency	Percent	Valid Percent	Cumulative Percent
Valid rendah	40	27.0	27.0	27.0
sedang	69	46.6	46.6	73.6
tinggi	39	26.4	26.4	100.0
Total	148	100.0	100.0	

Statistics

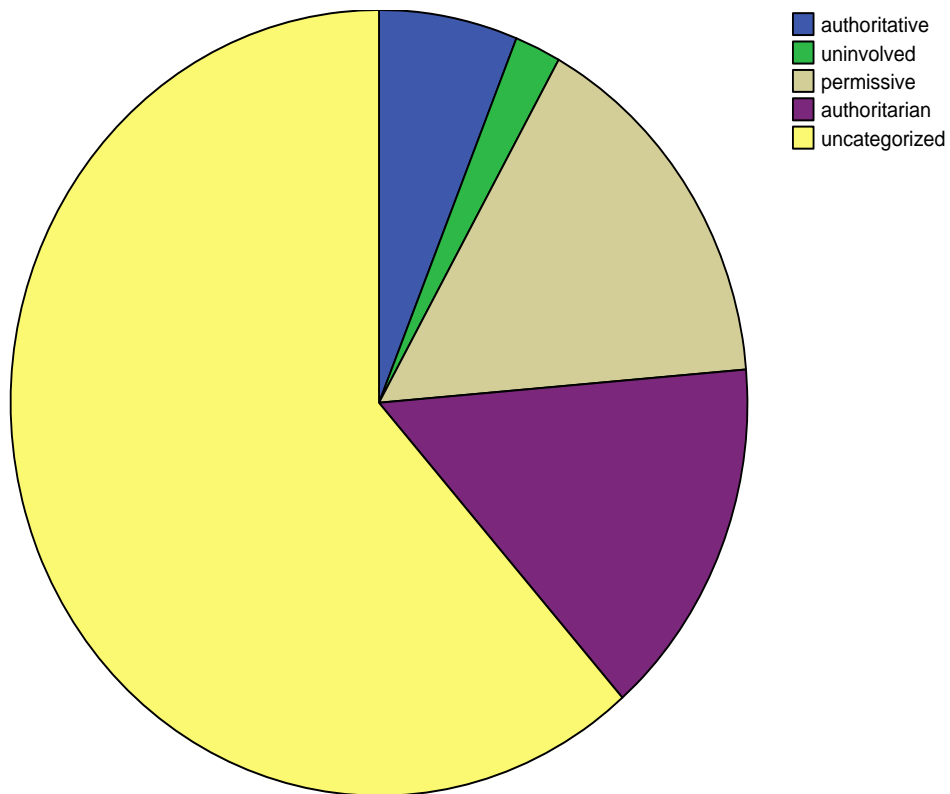
kategoriPOLAASUH Barur_evisi

N	Valid	148
	Missing	0
Mean		4.2365
Median		5.0000
Std. Deviation		1.16269
Variance		1.352
Skewness		-1.500
Std. Error of Skewness		.199
Kurtosis		1.386
Std. Error of Kurtosis		.396
Minimum		1.00
Maximum		5.00
Percentiles	27	4.0000
	73	5.0000

KategoriPOLAASUH Barur_evisi

	Frequency	Percent	Valid Percent	Cumulative Percent
Valid authoritative	9	6.1	6.1	6.1
uninvolved	3	2.0	2.0	8.1
permissive	23	15.5	15.5	23.6
authoritarian	22	14.9	14.9	38.5
uncategorized	91	61.5	61.5	100.0
Total	148	100.0	100.0	

kategoriPOLAASUH Barur_evisi



Kruskal-Wallis Test

Ranks

	kategoriPOLAASUH Barur_evisi	N	Mean Rank
Rerat_agres	authoritative	9	81.78
	uninvolved	3	30.83
	permissive	23	52.04
	authoritarian	22	88.23
	uncategorized	91	77.58
	Total	148	

Test Statistics(a,b)

	Rerat_agres
Chi-Square	12.425
df	4
Asymp. Sig.	.014

a Kruskal Wallis Test

b Grouping Variable: kategoriPOLAASUH Barur_evisi

Frequencies

Statistics

kategori agresi

N	Valid	Missing
	148	0

kategori agresi

	Frequency	Percent	Valid Percent	Cumulative Percent
Valid rendah	34	23.0	23.0	23.0
sedang	74	50.0	50.0	73.0
tinggi	40	27.0	27.0	100.0
Total	148	100.0	100.0	

Crosstabs

Case Processing Summary

	Cases					
	Valid		Missing		Total	
	N	Percent	N	Percent	N	Percent
kategoriPOLAASUH Barur_evisi * Umur	148	100.0%	0	.0%	148	100.0%

Kategori Pola Asuh Berdasarkan Umur Crosstabulation

			Umur				Total
			15.00	16.00	17.00	18.00	
kategoriPOLAASUH Barur_evisi	authoritative	Count	4	2	3	0	9
		% within kategoriPOLAASUH Barur_evisi	44.4%	22.2%	33.3%	.0%	100.0%
	uninvolved	Count	1	2	0	0	3
		% within kategoriPOLAASUH Barur_evisi	33.3%	66.7%	.0%	.0%	100.0%
	permissive	Count	6	15	1	1	23
		% within kategoriPOLAASUH Barur_evisi	26.1%	65.2%	4.3%	4.3%	100.0%
	authoritarian	Count	7	13	2	0	22
		% within kategoriPOLAASUH Barur_evisi	31.8%	59.1%	9.1%	.0%	100.0%
	uncategorized	Count	29	47	11	4	91
		% within kategoriPOLAASUH Barur_evisi	31.9%	51.6%	12.1%	4.4%	100.0%
Total		% within Umur	61.7%	59.5%	64.7%	80.0%	61.5%
		Count	47	79	17	5	148
		% within kategoriPOLAASUH Barur_evisi	31.8%	53.4%	11.5%	3.4%	100.0%
		% within Umur	100.0%	100.0%	100.0%	100.0%	100.0%

Crosstabs

Case Processing Summary

	Cases					
	Valid		Missing		Total	
	N	Percent	N	Percent	N	Percent
kategoriPOLAASUH Barur_evisi * JK	148	100.0%	0	.0%	148	100.0%

Kategori Pola Asuh Berdasarkan JK Crosstabulation

			JK		Total
			laki-laki	perempuan	laki-laki
kategoriPOL AASUH Barur_evisi	authoritative	Count	4	5	9
		% within kategoriPOLAASUH Barur_evisi	44.4%	55.6%	100.0%
		% within JK	6.0%	6.2%	6.1%
	uninvolved	Count	1	2	3
		% within kategoriPOLAASUH Barur_evisi	33.3%	66.7%	100.0%
		% within JK	1.5%	2.5%	2.0%
	permissive	Count	8	15	23
		% within kategoriPOLAASUH Barur_evisi	34.8%	65.2%	100.0%
		% within JK	11.9%	18.5%	15.5%
	authoritarian	Count	11	11	22
		% within kategoriPOLAASUH Barur_evisi	50.0%	50.0%	100.0%
		% within JK	16.4%	13.6%	14.9%
	uncategorized	Count	43	48	91
		% within kategoriPOLAASUH Barur_evisi	47.3%	52.7%	100.0%
		% within JK	64.2%	59.3%	61.5%
Total		Count	67	81	148
		% within kategoriPOLAASUH Barur_evisi	45.3%	54.7%	100.0%
		% within JK	100.0%	100.0%	100.0%

Crosstabs

Case Processing Summary

	Cases					
	Valid		Missing		Total	
	N	Percent	N	Percent	N	Percent
kategoriPOLAASUH Barur_evisi * kategori agresi	148	100.0%	0	.0%	148	100.0%

Kategori Pola Asuh berdasarkan kategori agresi Crosstabulation

		kategori agresi			Total
kategoriPOLAASUH		rendah	sedang	tinggi	
authoritative	Count	0	8	1	9
	% within kategoriPOLAASUH Barur_evisi	.0%	88.9%	11.1%	100.0%
uninvolved	% within kategori agresi	.0%	10.8%	2.5%	6.1%
	Count	2	1	0	3
permissive	% within kategoriPOLAASUH Barur_evisi	66.7%	33.3%	.0%	100.0%
	% within kategori agresi	5.9%	1.4%	.0%	2.0%
authoritarian	Count	9	13	1	23
	% within kategoriPOLAASUH Barur_evisi	39.1%	56.5%	4.3%	100.0%
uncategorized	% within kategori agresi	26.5%	17.6%	2.5%	15.5%
	Count	2	12	8	22
Total	% within kategoriPOLAASUH Barur_evisi	9.1%	54.5%	36.4%	100.0%
	% within kategori agresi	5.9%	16.2%	20.0%	14.9%
Total	Count	21	40	30	91
	% within kategoriPOLAASUH Barur_evisi	23.1%	44.0%	33.0%	100.0%
	% within kategori agresi	61.8%	54.1%	75.0%	61.5%
	Count	34	74	40	148
	% within kategoriPOLAASUH Barur_evisi	23.0%	50.0%	27.0%	100.0%
	% within kategori agresi	100.0%	100.0%	100.0%	100.0%

Chi-Square Tests

	Value	df	Asymp. Sig. (2-sided)
Pearson Chi-Square	20.790(a)	8	.008
Likelihood Ratio	24.930	8	.002
N of Valid Cases	148		

a 6 cells (40.0%) have expected count less than 5. The minimum expected count is .69.

Symmetric Measures(c)

	Value	Approx. Sig.
Nominal by Nominal Contingency Coefficient	.351	.008
N of Valid Cases	148	

a Not assuming the null hypothesis.

LAMPIRAN D

No	PR acceptance	PDemanding	POLA ASUH
1	tinggi	rendah	permissive
2	sedang	sedang	uncategorized
3	tinggi	tinggi	authoritative
4	sedang	tinggi	uncategorized
5	sedang	sedang	uncategorized
6	tinggi	rendah	permissive
7	tinggi	sedang	uncategorized
9	rendah	sedang	uncategorized
10	rendah	sedang	uncategorized
11	rendah	sedang	uncategorized
12	rendah	tinggi	authoritarian
13	sedang	sedang	uncategorized
14	tinggi	rendah	permissive
15	tinggi	rendah	permissive
16	sedang	rendah	uncategorized
17	sedang	sedang	uncategorized
18	sedang	sedang	uncategorized
19	sedang	sedang	uncategorized
20	sedang	sedang	uncategorized
21	sedang	sedang	uncategorized
22	sedang	sedang	uncategorized
23	sedang	sedang	uncategorized
24	sedang	sedang	uncategorized
25	sedang	rendah	uncategorized
26	sedang	rendah	uncategorized
27	sedang	rendah	uncategorized
28	sedang	rendah	uncategorized
29	sedang	sedang	uncategorized
30	sedang	sedang	uncategorized
31	sedang	sedang	uncategorized
32	sedang	sedang	uncategorized
33	sedang	sedang	uncategorized
34	sedang	sedang	uncategorized
35	sedang	sedang	uncategorized
36	rendah	tinggi	authoritarian
37	rendah	tinggi	authoritarian

No	PR acceptance	PDemanding	POLA ASUH
38	rendah	tinggi	authoritarian
39	rendah	tinggi	authoritarian
40	sedang	sedang	uncategorized
41	sedang	rendah	uncategorized
42	rendah	tinggi	authoritarian
43	sedang	sedang	uncategorized
44	sedang	tinggi	uncategorized
45	sedang	rendah	uncategorized
46	sedang	tinggi	uncategorized
47	tinggi	rendah	permissive
48	tinggi	tinggi	authoritative
49	rendah	tinggi	authoritarian
50	sedang	sedang	uncategorized
51	sedang	tinggi	uncategorized
52	tinggi	rendah	permissive
53	sedang	sedang	uncategorized
54	sedang	tinggi	uncategorized
55	sedang	rendah	uncategorized
56	rendah	tinggi	authoritarian
57	rendah	tinggi	authoritarian
68	rendah	sedang	uncategorized
69	rendah	sedang	uncategorized
60	rendah	sedang	uncategorized
61	sedang	sedang	uncategorized
62	rendah	tinggi	authoritarian
63	sedang	sedang	uncategorized
64	tinggi	sedang	uncategorized
65	rendah	sedang	uncategorized
66	tinggi	rendah	permissive
67	rendah	sedang	uncategorized
68	rendah	rendah	uninvolved
69	rendah	sedang	uncategorized
70	rendah	tinggi	authoritarian
71	tinggi	rendah	permissive
72	sedang	sedang	uncategorized
73	sedang	sedang	uncategorized
74	sedang	sedang	uncategorized
75	sedang	rendah	uncategorized
76	tinggi	sedang	uncategorized
77	rendah	sedang	uncategorized
78	tinggi	sedang	uncategorized
79	sedang	sedang	uncategorized

No	PR acceptance	PDemanding	POLA ASUH
80	tinggi	rendah	permissive
82	tinggi	rendah	permissive
83	sedang	sedang	uncategorized
84	rendah	rendah	uninvolved
85	rendah	tinggi	authoritarian
86	sedang	rendah	uncategorized
87	sedang	tinggi	uncategorized
88	sedang	sedang	uncategorized
89	tinggi	sedang	uncategorized
90	rendah	sedang	uncategorized
91	rendah	sedang	uncategorized
92	tinggi	rendah	permissive
93	tinggi	sedang	uncategorized
94	tinggi	rendah	permissive
95	tinggi	rendah	permissive
96	tinggi	tinggi	authoritative
97	sedang	sedang	uncategorized
98	rendah	tinggi	authoritarian
99	sedang	sedang	uncategorized
100	tinggi	tinggi	authoritative
101	tinggi	rendah	permissive
102	tinggi	tinggi	uncategorized
103	sedang	sedang	uncategorized
104	sedang	rendah	uncategorized
105	sedang	tinggi	uncategorized
106	sedang	sedang	uncategorized
107	sedang	sedang	uncategorized
108	sedang	sedang	uncategorized
109	tinggi	rendah	permissive
110	tinggi	tinggi	authoritative
111	tinggi	tinggi	authoritative
112	tinggi	rendah	permissive
113	sedang	rendah	uncategorized
114	sedang	sedang	uncategorized
115	tinggi	rendah	permissive
116	sedang	tinggi	authoritarian

No	PR acceptance	PDemanding	POLA ASUH
117	rendah	tinggi	authoritarian
118	rendah	tinggi	authoritarian
119	sedang	sedang	uncategorized
120	tinggi	rendah	permissive
121	tinggi	tinggi	authoritative
122	rendah	tinggi	authoritarian
123	tinggi	rendah	permissive
124	tinggi	tinggi	authoritative
125	tinggi	sedang	uncategorized
126	tinggi	tinggi	authoritative
127	tinggi	rendah	permissive
128	sedang	sedang	uncategorized
129	sedang	sedang	uncategorized
130	sedang	sedang	uncategorized
131	tinggi	rendah	permissive
132	tinggi	rendah	permissive
133	rendah	rendah	uninvolved
134	sedang	sedang	uncategorized
135	sedang	sedang	uncategorized
136	sedang	sedang	uncategorized
137	tinggi	rendah	permissive
138	rendah	tinggi	authoritarian
139	rendah	tinggi	authoritarian
140	rendah	tinggi	authoritarian
141	sedang	sedang	uncategorized
142	sedang	sedang	uncategorized
143	sedang	sedang	uncategorized
144	sedang	sedang	uncategorized
145	sedang	sedang	uncategorized
146	sedang	rendah	uncategorized
147	sedang	sedang	uncategorized
148	rendah	tinggi	authoritarian

