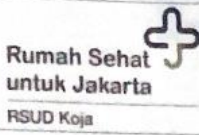


LAMPIRAN

Lampiran 1

Formulir Rekam Medis RSUD Koja

RM. RI. 29

 Rumah Sehat untuk Jakarta RSUD Koja		PEMERINTAH PROVINSI DKI JAKARTA RUMAH SAKIT UMUM DAERAH KOJA Jl. Deli No.4 Tanjung Priok – Jakarta Utara Telp. 43938478, Fax. 4372273		Label Identitas	
RESUME MEDIS PASIEN					
Indikasi Pasien Masuk Rawat Inap		:			
Ringkasan riwayat Kesehatan		:			
Alergi (reaksi obat)		:			
STATUS PRESENT Keadaan Umum : Suhu :		Kesadaran : Pernapasan :x/menit	Tensi : mm/Hg RR : x/menit	Nadi :x/menit HR :	
Pemeriksaan fisik		:			
Pemeriksaan Diagnostik	<input type="checkbox"/> Radiologi : <input type="checkbox"/> Laboratorium :		<input type="checkbox"/> USG <input type="checkbox"/> MRI		<input type="checkbox"/> CT Scan <input type="checkbox"/> Lain-lain
	Penjelasan :				
Diagnosa Utama	:	ICD 10	:		
Kormobiditas	1.	ICD 10	1.	Tindakan/Prosedur	ICD 9 CM
	2.		2.		
	3.		3.		
	4.		4.		
	5.		5.		
	6.		6.		
	7.		7.		
Prosedur Terapi dan tindakan yang telah dikerjakan	Diet :				
	Obat-obatan :				
Instruksi/Anjuran dan Edukasi (Follow up)		<input type="checkbox"/> Apabila Kondisi memburuk pasien dibawa ke pelayanan kesehatan terdekat atau IGD			
Status waktu Pulang	<input type="checkbox"/> Sembuh <input type="checkbox"/> Pindah RS <input type="checkbox"/> Meninggal <input type="checkbox"/> Pulang Atas Permintaan Sendiri <input type="checkbox"/> Lain-lain				
Instruksi tindak lanjut	<input type="checkbox"/> Poliklinik <input type="checkbox"/> Puskesmas <input type="checkbox"/> Rujuk RS lain <input type="checkbox"/> Dokter perujuk / lain <input type="checkbox"/> Lain-lain				
	Tanggal kontrol poliklinik :				
Obat yang selanjutnya diberikan					
Nama Obat		Jumlah	Dosis	Frekuensi	Cara Pemberian
Keluarga/ Penanggung jawab pasien			Jakarta, Jam Dokter Penanggung Jawab Pelayanan		
Lembar 1 : Rekam Medis Lembar 2 : Pasien Lembar 3 : Penjamin Lembar 4 : Tenaga Kesehatan Lanjutan/Jawaban Rujuk					

Type equation here.

Lampiran 2

Formulir Analisis Kuantitatif

REVIEW REKAM MEDIS (ANALISA KUANTITATIF)

BULAN : TAHUN :

KASUS :

Bilal : 0 = Lengkap 1=Tidak lengkap

No	No. RM	Identifikasi					Laporan Yang Penting										Autentifikasi				Pembetulan kesalahan						
		No. MR	Nama	Jen Kelamin	TTL	Alamat	Agama	Diagnosa masuk	Diagnosa Utama	Asuhan keperawatan	Rebume medis	Laporan persalinan	Laporan Bayi lahir	Laporan Anestesi	Laporan Operasi	Informed Consent	Tanggal dan Jam	TTD dokter	Nama Dokter	Tanggal dan Jam	TTD dokter	Nama Perawat	Ada Ttp EX	Asa Coretan	Perbaikan dicoret dan diparaf		
1																											
2																											
3																											
4																											
5																											
6																											
7																											
8																											
9																											
10																											
11																											
12																											
13																											
14																											
15																											
16																											
17																											
18																											
19																											
20																											
21																											
22																											
23																											
24																											
25																											
26																											
27																											
28																											
29																											
30																											
TOTAL																											

Lampiran 3

Pedoman Wawancara

1. Apakah sudah terdapat Prosedur tentang pengisian Rekam Medis?
 - RSUD Koja telah memiliki SPO tentang pengisian Rekam Medis
 2. Apakah ada petugas khusus untuk mengecek kelengkapan Rekam Medis?
 - Di Rekam Medis tidak ada petugas khusus
 3. Siapakah yang berhak mengisi Rekam Medis?
 - PPA (Profesional Pemberi Asuhan) adalah mereka yang secara langsung memberikan asuhan kepada pasien, antara lain dokter, perawat
 4. Apa saja kendala yang menyebabkan ketidaklengkapan Rekam Medis?
 - Hasil penunjang tidak tercatat di Rekam Medis
 - Dokter tidak segera menulis Rekam medis setelah pelayanan terhadap pasien selesai
 - Banyak pasien yang ditangani oleh DPJP
 5. Apa akibat/dampak dari ketidaklengkapan Rekam Medis?
 - Menghambat proses untuk klaim
 - Jumlah tagihan ke BPJS menjadi tidak sesuai
 - Proses waktu penagihan ke BPJS menjadi terhambat
 - Pendapatan Rumah Sakit juga menjadi berkurang di waktu bulan penagihan
 - Ketidaklengkapan Rekam medis bisa berdampak pada penurunan akreditasi Rumah Sakit.
 6. Jika ada pengisian Rekam Medis yang tidak lengkap tindak lanjut apa yang akan dilakukan?
 - Langsung menghubungi DPJP untuk konfirmasi pengisian Rekam Medis
 7. Apakah dari ketidaklengkapan Pengisian Rekam Medis ini juga berdampak untuk Akreditasi Rumah Sakit?
 - Ketidaklengkapan Rekam Medis berpengaruh terhadap penilaian elemen MRMK
7. Karena jika pelayanan juga tidak lengkap penilaian mendapat skor 0



Lampiran 4

Hasil Observasi Awal

No.	No. Rekam Medis	Lengkap	Tidak Lengkap
1.	00 52 xx xx		✓
2.	00 45 xx xx		✓
3.	00 52 xx xx	✓	
4.	00 52 xx xx	✓	
5.	00 52 xx xx		✓
6.	00 52 xx xx		✓
7.	00 49 xx xx	✓	
8.	00 52 xx xx	✓	
9.	00 52 xx xx		✓
10.	00 50 xx xx	✓	
11.	00 35 xx xx	✓	
12.	00 36 xx xx	✓	
13.	00 51 xx xx		✓
14.	01 42 xx xx		✓
15.	00 23 xx xx		✓
16.	01 20 xx xx		✓
17.	00 21 xx xx		✓
18.	01 36 xx xx		✓
19.	01 39 xx xx		✓
20.	00 44 xx xx		✓
21.	01 41 xx xx		✓
22.	01 33 xx xx		✓
23.	00 52 xx xx		✓
24.	00 46 xx xx	✓	
25.	00 28 xx xx	✓	
26.	00 52 xx xx	✓	
27.	00 23 xx xx	✓	
28.	00 52 xx xx	✓	
29.	00 52 xx xx	✓	
30.	00 52 xx xx	✓	
TOTAL		14	16

Lampiran 5

SPO Pengisian Rekam Medis

PENGISIAN RESUME RAWAT INAP			
 Rumah Sehat untuk Jakarta RSUD Koja	No Dokumen RSUD Koja/SPO/RM/68	No Revisi 02	Halaman 1 dari 2
	Tanggal Terbit 5 Juli 2022	Ditetapkan oleh DIREKTUR RSUD Koja,  dr. Ida Bagus Nyoman Banjar, MKM NIP 196301101989011001	
PENGERTIAN	Resume medis rawat inap adalah ringkasan kegiatan pelayanan medis yang diberikan oleh tenaga kesehatan khususnya dokter selama mendapatkan pelayanan rawat inap.		
TUJUAN	<ol style="list-style-type: none"> 1. Meringkas catatan perawatan pasien dari awal masuk sampai dengan pulang 2. Kepentingan administrasi pasien yang dirujuk, kepentingan penjaminan pasien dan keperluan terkait hukum medis apabila di perlukan. 		
KEBIJAKAN	Surat Keputusan Direktur RSUD Koja Nomor 475 Tahun 2022 tentang pemberlakuan pedoman pelayanan rekam medis di lingkungan RSUD Koja		
PROSEDUR	<ol style="list-style-type: none"> 1. Dokter yang merawat pasien wajib mengisi resume medis rawat inap 2. Dokter mengisi resume medis rawat inap saat pasien dinyatakan keluar rawat, baik dalam keadaan hidup maupun meninggal 3. Dokter mengisi resume rawat inap dengan lengkap, dan wajib sertakan tanggal, jam, nama dan tanda tangan dokter 4. Resume medis rawat inap harus terisi secara lengkap setelah pasien diizinkan pulang oleh DPJP dari ruang perawatan (paling lambat 1x24 setelah pasien diizinkan pulang) 5. Resume medis rawat inap di buat 4 rangkap, lembar pertama untuk di simpan dalam Rekam medis, lembar kedua untuk pasien, lembar ketiga untuk klaim dan lembar keempat untuk 		

Lampiran 6

HASIL PENELITIAN ANALISIS KUANTITATIF

No.	No.RM	Identifikasi						Laporan Yang Penting							Autentifikasi			Pemberuban Kesalahan			Diagnosa	Jenis Kelamin							
		No. MR	Nama	Jenis Kelamin	TTL	Alamat	Agama	Diagnosa Masuk	Diagnosa Utama	Keperawat	Asuhan Medis	Resume	Laporan Persalinan	Laporan Bayi Lahir	Laporan Anestesi	Laporan Operasi	Informed Consent	Tanggal dan Jam	TTD Dokter	Nama Dokter			Tanggal dan Jam	TTD Dokter	Nama Perawat	Ada Tip Ex	Ada Coretan	Perbaikan dicoret dan	
1	0047 XX XX	1	1	1	1	1	0	1	1	1	1	1	1	1	1	1	1	1	1	1	1	1	1	0	0	0	Sinitis	P	
2	0009 XX XX	1	1	1	1	1	0	1	1	1	1	1	1	1	1	0	1	1	1	1	1	1	1	1	1	1	1	Dyspepsia	P
3	0053 XX XX	1	1	1	1	1	0	1	1	1	1	1	1	1	1	1	1	1	1	1	1	1	1	1	1	1	1	CHF	L
4	0058 XX XX	1	1	1	1	1	0	1	1	1	1	1	1	1	1	1	1	1	1	1	1	1	1	1	1	1	1	Hepatitis	P
5	0021 XX XX	1	1	1	1	1	0	1	1	1	1	1	1	1	1	1	1	1	1	1	1	1	1	1	0	1	1	Karatomegali	L
6	0046 XX XX	1	1	1	1	1	0	1	1	1	1	1	1	1	1	1	1	1	1	1	1	1	1	1	1	1	1	Hipertrofi	L
7	0051 XX XX	1	1	1	1	1	0	1	1	1	1	1	1	1	1	1	1	1	1	1	1	1	1	1	1	1	1	BP, IBA	L
8	0039 XX XX	1	1	1	1	1	0	1	1	1	1	1	1	1	1	1	1	1	1	1	1	1	1	1	1	1	1	Dyspepsia	L
9	0141 XX XX	1	1	1	1	1	1	1	1	1	1	1	1	1	1	1	1	1	1	1	1	1	1	1	1	1	1	NCB	P
10	0053 XX XX	1	1	1	1	1	1	1	1	1	1	1	1	1	1	1	1	1	1	1	1	1	1	1	1	1	1	Hyperglukemia	L
11	0052 XX XX	1	1	1	1	1	1	1	1	1	1	1	1	1	1	1	1	1	1	1	1	1	1	1	1	1	1	Intracerebral Hemorrhage	L
12	0140 XX XX	1	1	1	1	1	1	1	1	1	1	1	1	1	1	1	0	1	1	1	1	1	1	1	1	1	1	TB Paro Duplex	P
13	0144 XX XX	1	1	1	1	1	1	1	1	1	1	1	1	1	1	1	1	1	1	1	1	1	1	1	1	1	1	IBA, ISPA	P
14	0053 XX XX	1	1	1	1	1	1	1	1	1	1	1	1	1	1	1	0	1	1	1	1	1	1	1	1	1	1	ACB	L
15	0137 XX XX	1	1	1	1	1	1	1	1	1	1	1	1	1	1	1	1	1	1	1	1	1	1	1	1	1	1	Post AV Shunt, CKD on Hemodialysis	L
16	0052 XX XX	1	1	1	1	1	1	1	1	1	1	1	1	1	1	1	1	1	1	1	1	1	1	1	1	1	1	Cellulitis Poodia	P
17	0053 XX XX	1	1	1	1	1	1	1	1	1	1	1	1	1	1	1	1	1	1	1	1	1	1	1	1	1	1	CKD on HD	L
18	0142 XX XX	1	1	1	1	1	1	1	1	1	1	1	1	1	1	1	1	1	1	1	1	1	1	1	1	1	1	CHF	P
19	0111 XX XX	1	1	1	1	1	1	1	1	1	1	1	1	1	1	1	1	1	1	1	1	1	1	1	1	1	1	Post Partus	P
20	0042 XX XX	1	1	1	1	1	1	1	1	1	1	1	1	1	1	1	1	1	1	1	1	1	1	1	1	1	1	CKD on HD	L
21	0125 XX XX	1	1	1	1	1	1	1	1	1	1	1	1	1	1	1	1	1	1	1	1	1	1	1	1	1	1	BP	L
22	0052 XX XX	1	1	1	1	1	1	1	1	1	1	1	1	1	1	1	1	1	1	1	1	1	1	1	1	1	1	CVI	L
23	0032 XX XX	1	1	1	1	1	1	1	1	1	1	1	1	1	1	1	1	1	1	1	1	1	1	1	1	1	1	Kolik Abdomen	L
24	0033 XX XX	1	1	1	1	1	1	1	1	1	1	1	1	1	1	1	0	1	1	1	1	1	1	1	1	1	1	Dyspepsia, Hematuria	P
25	0125 XX XX	1	1	1	1	1	1	1	1	1	1	1	1	1	1	1	1	1	1	1	1	1	1	1	1	1	1	Hyperplasia Endometrial	P

No.	No. RM	Identifikasi						Laporan Yang Penting							Autentifikasi			Pembetulan Kesalahan			Diagnosa	Jenis Kelamin									
		No. MR	Nama	Jenis Kelamin	TTL	Alamat	Agama	Diagnosa Masuk	Diagnosa Utama	Keperawatan	Asuhan Medis	Kesume	Laporan Persalinan	Laporan Bayi Lahir	Laporan Anestesi	Laporan Operasi	Laporan	Informed Consent	Dokter Tanggal dan Jam	Dokter TTD			Nama Dokter	Tanggal dan Jam	Dokter TTD	Nama Perawat	Ada Tip Ex	Perbaikan dicoret dan Ada Coretan	Ada Tip Ex		
	26 00 51 xx xx	1	1	1	1	1	1	1	1	1	1	1	1	1	1	1	1	1	1	1	1	1	1	1	1	1	1	1	Vertigo	L	
	27 00 53 xx xx	1	1	1	1	1	1	1	1	1	1	1	1	1	1	1	1	1	1	1	1	1	1	1	1	1	1	1	Kolik Abdomen	P	
	28 30 12 xx xx	1	1	1	1	1	1	1	1	1	1	1	1	1	1	1	1	1	1	1	1	1	1	1	1	1	1	1	NCB SMK	L	
	29 00 49 xx xx	1	1	1	1	1	1	1	1	1	1	1	1	1	1	1	1	1	1	1	1	1	1	1	1	1	1	1	HT Urgensi	P	
	30 01 27 xx xx	1	1	1	1	1	1	1	1	1	1	1	1	1	1	1	1	1	1	1	1	1	1	1	1	1	1	1	Hipokalemia	P	
	31 00 16 xx xx	1	1	1	1	1	1	1	1	1	1	1	1	1	1	1	1	1	1	1	1	1	1	1	1	1	1	1	Febris	P	
	32 01 24 xx xx	1	1	1	1	1	1	1	1	1	1	1	1	1	1	1	1	1	1	1	1	1	1	1	1	1	1	1	TB on OAT	L	
	33 00 18 xx xx	1	1	1	1	1	1	1	1	1	1	1	1	1	1	1	1	1	1	1	1	1	1	1	1	1	1	1	Oblique	P	
	34 00 53 xx xx	1	1	1	1	1	1	1	1	1	1	1	1	1	1	1	1	1	1	1	1	1	1	1	1	1	1	1	Vomitus Anemia	P	
	35 00 53 xx xx	1	1	1	1	1	1	1	1	1	1	1	1	1	1	1	1	1	1	1	1	1	1	1	1	1	1	1	Febris Pneumonia	L	
	36 00 33 xx xx	1	1	1	1	1	1	1	1	1	1	1	1	1	1	1	1	1	1	1	1	1	1	1	1	1	1	1	NCB SMK	L	
	37 01 13 xx xx	1	1	1	1	1	1	1	1	1	1	1	1	1	1	1	1	1	1	1	1	1	1	1	1	1	1	1	Kejang Demam	P	
	38 00 22 xx xx	1	1	1	1	1	1	1	1	1	1	1	1	1	1	1	1	1	1	1	1	1	1	1	1	1	1	1	Ural Int	P	
	39 00 42 xx xx	1	1	1	1	1	1	1	1	1	1	1	1	1	1	1	1	1	1	1	1	1	1	1	1	1	1	1	BP (Bronko Pneumonia)	L	
	40 00 44 xx xx	1	1	1	1	1	1	1	1	1	1	1	1	1	1	1	1	1	1	1	1	1	1	1	1	1	1	1	Gerd	P	
	41 00 53 xx xx	1	1	1	1	1	1	1	1	1	1	1	1	1	1	1	1	1	1	1	1	1	1	1	1	1	1	1	CHF	L	
	42 00 53 xx xx	1	1	1	1	1	1	1	1	1	1	1	1	1	1	1	1	1	1	1	1	1	1	1	1	1	1	1	KDS (Kejang Demam Sederhana)	L	
	43 00 53 xx xx	1	1	1	1	1	1	1	1	1	1	1	1	1	1	1	1	1	1	1	1	1	1	1	1	1	1	1	Gerd	P	
	44 00 10 xx xx	1	1	1	1	1	1	1	1	1	1	1	1	1	1	1	1	1	1	1	1	1	1	1	1	1	1	1	CHF	L	
	45 00 53 xx xx	1	1	1	1	1	1	1	1	1	1	1	1	1	1	1	1	1	1	1	1	1	1	1	1	1	1	1	Anemia	L	
	46 00 51 xx xx	1	1	1	1	1	1	1	1	1	1	1	1	1	1	1	1	1	1	1	1	1	1	1	1	1	1	1	Hipokleimia	P	
	47 00 74 xx xx	1	1	1	1	1	1	1	1	1	1	1	1	1	1	1	1	1	1	1	1	1	1	1	1	1	1	1	CKR (Cedera Kepala Ringan), VL regiofrontal	L	
	48 00 51 xx xx	1	1	1	1	1	1	1	1	1	1	1	1	1	1	1	1	1	1	1	1	1	1	1	1	1	1	1	NCB SMK	P	
	49 00 52 xx xx	1	1	1	1	1	1	1	1	1	1	1	1	1	1	1	1	1	1	1	1	1	1	1	1	1	1	1	NCB SMK	P	
	50 00 52 xx xx	1	1	1	1	1	1	1	1	1	1	1	1	1	1	1	1	1	1	1	1	1	1	1	1	1	1	1	1	CKD on HD	L

No.	No RM	Identifikasi					Laporan Yang Penting							Autentifikasi				Pembetulan Kesalahan	Diagnosa	Jenis Kelamin							
		No. MR	Nama	Jenis Kelamin	TTL	Alamat	Agama	Diagnosa Masuk	Diagnosa Utama	Keperawa	Asuhan Medis	Laporan Persalina	Laporan Bayi	Laporan Anestesi	Laporan Operasi	Informed Consent	Tanggal dan Jam Dokter TTD				Nama Dokter TTD	Tanggal dan Jam Dokter	Nama Perawat TTD	Ada Tip Ex	Ada Coretan	Perbaikan dicoret	
51	00 41 xx xx	1	1	1	1	1	1	1	1	1	1	1	1	1	1	1	1	1	1	1	1	1	1	1	1	Vertigo	L
52	00 52 xx xx	1	1	1	1	1	1	1	1	1	1	1	1	1	1	1	1	1	1	1	1	1	1	1	1	NSTEMI	P
53	00 29 xx xx	1	1	1	1	1	1	0	1	1	1	1	1	1	1	1	1	1	1	1	1	1	1	1	1	Dyspepsia	L
54	00 53 xx xx	1	1	1	1	1	1	1	1	1	1	1	1	1	1	1	1	1	1	1	1	1	1	1	1	Tifoid	L
55	00 53 xx xx	1	1	1	1	1	1	1	1	1	1	1	1	1	1	1	1	1	1	1	1	1	1	1	1	EDH	L
56	00 53 xx xx	1	1	1	1	1	1	1	1	1	1	1	1	1	1	1	1	1	1	1	1	1	1	1	1	Anemia	L
57	00 53 xx xx	1	1	1	1	1	1	1	1	1	1	1	1	1	1	1	1	1	1	1	1	1	1	1	1	IBR	P
58	00 29 xx xx	1	1	1	1	1	1	1	1	1	1	1	1	1	0	1	1	1	1	1	1	1	1	1	1	Celebredecim	P
59	00 52 xx xx	1	1	1	1	1	1	1	1	1	1	1	1	1	1	1	1	1	1	1	1	1	1	1	1	HIV	L
60	00 53 xx xx	1	1	1	1	1	1	1	1	1	1	1	1	1	1	1	1	1	1	1	1	1	1	1	1	GE (Gastroenteritis)	P
61	00 47 xx xx	1	1	1	1	1	1	1	1	1	1	1	1	1	1	1	1	1	1	1	1	1	1	1	1	DSD (Disorder of Sex Development)	P
62	00 09 xx xx	1	1	1	1	1	1	1	1	1	1	1	1	1	1	1	1	1	1	1	1	1	1	1	1	Hemoragik Anterpar	P
63	00 53 xx xx	1	1	1	1	1	1	1	1	1	1	1	1	1	1	1	1	1	1	1	1	1	1	1	1	DBD	P
64	00 58 xx xx	1	1	1	1	1	1	1	1	1	1	1	1	1	1	1	1	1	1	1	1	1	1	1	1	Asites	L
65	00 21 xx xx	1	1	1	1	1	1	1	1	1	1	1	1	1	1	1	1	1	1	1	1	1	1	1	1	CKR Vertigo	L
66	00 46 xx xx	1	1	1	1	1	1	1	1	1	1	1	1	1	1	1	1	1	1	1	1	1	1	1	1	URS (Ureteroscopy)	L
67	00 51 xx xx	1	1	1	1	1	1	1	1	1	1	1	1	1	1	1	1	1	1	1	1	1	1	1	1	DSS (Dengue Shock Syndrome)	L
68	00 39 xx xx	1	1	1	1	1	1	1	1	1	1	1	1	1	1	1	1	1	1	1	1	1	1	1	1	Hamil 14 Minggu dengan Abrotus Inkomplit	P
69	01 41 xx xx	1	1	1	1	1	1	1	1	1	1	1	1	1	1	1	1	1	1	1	1	1	1	1	1	Dyspepsia	P
70	00 53 xx xx	1	1	1	1	1	1	1	1	1	1	1	1	1	1	1	1	1	1	1	1	1	1	1	1	CVD Sh	L
71	00 52 xx xx	1	1	1	1	1	1	1	1	1	1	1	1	1	1	1	1	1	1	1	1	1	1	1	1	CA Mamae	P
72	01 40 xx xx	1	1	1	1	1	1	1	1	1	1	1	1	1	1	1	1	1	1	1	1	1	1	1	1	NCB SMK	P
73	01 44 xx xx	1	1	1	1	1	1	1	1	1	1	1	1	1	1	1	1	1	1	1	1	1	1	1	1	Adas Uritus Hipokalemia	L
74	00 53 xx xx	1	1	1	1	1	1	1	1	1	1	1	1	1	1	1	1	1	1	1	1	1	1	1	1	Hyperglukemia	P
75	01 37 xx xx	1	1	1	1	1	1	1	1	1	1	1	1	1	1	1	1	1	1	1	1	1	1	1	1	NCB SMK	P

No.	No.RM	Identifikasi						Laporan Yang Penting						Autentifikasi			Pembetulan Kesalahan			Diagnosa	Jenis Kelamin						
		No. MR	Nama	Jenis Kelamin	TTL	Alamat	Agama	Diagnosa Masuk	Diagnosa Utama	Keperawatan	Asuhan	Resume Medis	Laporan Persalinan	Laporan Bayi Lahir	Laporan Anestesi	Laporan Operasi	Informed Consent	Tanggal dan Jam Dokter TTD	Nama Dokter TTD			Tanggal dan Jam Dokter	Tanggal dan Jam Dokter TTD	Nama Perawat TTD	Ada Tip Ex	Ada Coretar	Perbaikan dicoret dan
76	00 52 XX XX	1	1	1	1	1	1	1	1	0	1	1	1	1	1	1	1	1	1	0	1	1	1	1	1	Febris	L
77	00 53 XX XX	1	1	1	1	1	1	1	1	1	1	1	1	1	1	1	1	1	0	1	1	1	1	0	1	GE (Gastroenteritis)	P
78	01 42 XX XX	1	1	1	1	1	1	1	1	1	1	1	1	1	1	1	1	1	1	1	1	1	1	0	1	Susp Massa Intra Abdomen	P
79	01 11 XX XX	1	1	1	1	1	1	1	1	1	1	1	1	1	1	1	1	1	1	0	1	1	1	0	1	OBS (Organic Brain Syndrome)	P
80	00 42 XX XX	1	1	1	1	1	1	1	1	1	1	1	1	1	1	1	1	1	0	0	0	1	1	0	1	DM	P
81	01 25 XX XX	1	1	1	1	1	1	1	1	0	1	1	1	1	1	1	1	1	0	1	1	1	0	1	1	APS CCS III	L
82	00 52 XX XX	1	1	1	1	1	1	1	1	1	1	1	1	1	1	1	1	1	1	1	1	1	1	0	1	DM	P
83	00 32 XX XX	1	1	1	1	1	1	1	1	1	1	1	1	1	1	1	1	1	0	0	1	1	1	0	1	Tuberkulosis	L
84	00 33 XX XX	1	1	1	1	1	1	1	1	0	1	1	1	1	1	1	1	1	1	1	1	1	1	1	1	DBD	L
85	01 25 XX XX	1	1	1	1	1	1	1	1	1	1	1	1	1	1	1	1	1	1	1	1	1	1	1	1	OBS Febris Everal Infection	L
86	00 51 XX XX	1	1	1	1	1	1	1	1	0	1	1	1	1	1	1	1	1	1	1	1	1	1	1	1	Hematuria	L
87	00 53 XX XX	1	1	1	1	1	1	1	1	0	1	1	1	1	1	1	1	1	1	1	1	1	1	1	1	DBD	L
88	30 12 XX XX	1	1	1	1	1	1	1	1	1	1	1	1	1	1	1	1	1	0	0	1	1	1	1	1	NCB	L
89	00 49 XX XX	1	1	1	1	1	1	1	1	1	1	1	1	1	1	1	1	1	1	1	1	1	0	1	1	Vertigo	P
90	01 27 XX XX	1	1	1	1	1	1	1	1	1	1	1	1	1	1	1	1	1	1	1	1	1	0	1	1	CKD on HD	L
91	01 41 XX XX	1	1	1	1	1	1	1	1	1	1	1	1	1	1	1	1	1	1	1	1	1	1	1	1	OBS Vemitus	P
92	00 52 XX XX	1	1	1	1	1	1	1	1	1	1	1	1	1	1	1	1	1	1	1	1	1	1	1	1	Anemia	P
93	01 37 XX XX	1	1	1	1	1	1	1	1	0	1	1	1	1	1	1	1	1	1	1	1	1	1	1	1	UAP (Unstable Angina Pectoris)	L
94	00 46 XX XX	1	1	1	1	1	1	1	1	0	1	1	1	1	1	1	1	1	1	1	1	1	1	1	1	SNH (Stroke Non Hemoragik)	P
95	00 21 XX XX	1	1	1	1	1	1	1	1	0	1	1	1	1	1	1	1	1	1	1	1	1	1	1	1	CHF (Congestive Heart Failure)	P
96	00 33 XX XX	1	1	1	1	1	1	1	1	1	1	1	1	1	1	1	1	1	1	1	1	1	1	1	1	DHF (Dengue Haemorrhagic Fever)	L
97	00 53 XX XX	1	1	1	1	1	1	1	1	1	1	1	1	1	1	1	1	1	1	1	1	1	1	1	1	DM Type II	P
98	00 53 XX XX	1	1	1	1	1	1	1	1	1	1	1	1	1	1	1	1	1	1	1	1	1	1	1	1	Urinary	P
99	00 49 XX XX	1	1	1	1	1	1	1	1	0	1	1	1	1	1	1	1	1	1	1	1	1	1	1	1	G1P0A0 H37	P
100	00 29 XX XX	1	1	1	1	1	1	1	1	1	1	1	1	1	1	1	1	1	1	1	1	1	1	1	1	Susp Morthal	P

No.	No. RM	Identifikasi						Laporan Yang Penting									Autentifikasi			Pembetulan Kesalahan		Diagnosa	Jenis Kelamin				
		No. MR	Nama	Jenis Kelamin	TTL	Alamat	Agama	Diagnosa Masuk	Diagnosa Utama	Keperawatan	Asuhan Medis	Resume	Persalinan	Laporan Bayi Lahir	Laporan Anestesi	Laporan Operasi	Informed Consent	Tanggal dan Jam	Dokter TTD	Nama Dokter	Tanggal dan Jam			Dokter TTD	Nama Perawat	Perbaikan dicoret dan Ada Coretan	Ada Tip Ex
101	01 25 xx xi	1	1	1	1	1	1	1	1	1	1	1	1	1	1	0	0	1	1	1	1	1	1	0	1	OBS Febris Everal Infection	L
102	00 52 xx xi	1	1	1	1	1	1	1	1	1	1	1	1	1	1	1	1	0	1	1	1	1	1	0	1	Cerebral Infrac	P
103	30 12 xx xi	1	1	1	1	1	1	1	1	1	1	1	1	1	1	1	1	1	1	1	1	1	1	1	1	BP (Bronko Pneumonia)	P
104	01 41 xx xi	1	1	1	1	1	1	1	1	1	1	1	1	1	1	1	1	1	0	1	1	1	1	1	1	Febris	L
105	01 11 xx xi	1	1	1	1	1	1	1	1	1	1	1	1	1	1	1	1	1	0	1	1	1	1	1	1	BP (Bronko Pneumonia)	P
106	00 16 xx xi	1	1	1	1	0	1	1	1	1	1	1	1	1	1	1	1	0	0	0	1	1	1	1	1	Skizoafektif	P
107	00 51 xx xi	1	1	1	1	1	1	1	1	1	1	1	1	1	1	1	1	1	1	1	1	1	1	0	1	CH	P
TOTAL		107	107	107	107	104	88	107	107	93	107	107	107	107	107	94	91	96	102	94	100	88	106	72	104		

Lampiran 7

