

DAFTAR LAMPIRAN

Lampiran 1. wawancara staff biro marketing



Lampiran 2. Surat Penelitian



Nomor : 001/MRG/UEU/I/2024
Lampiran : -
Perihal : Balasan Permohonan Izin Penelitian

Kepada Yth.
Fakultas Ilmu Komputer, Universitas Esa Unggul

Yang bertanda tangan dibawah ini **Kepala Bagian Pemasaran Univeritas Esa Unggul**, dengan ini menerangkan bahwa :

Nama : Selvi Jenifer Ezenwune
NIM : 20200803051

Adalah benar telah melaksanakan penelitian di Biro Marketing Universitas Esa Unggul dalam rangka penulisan skripsi yang berjudul "Rancang Bangun Sistem Penghitung Poin Duta Kampus Menggunakan QR Code Berbasis Website (Studi Kasus : Biro Marketing Universitas Esa Unggul)"

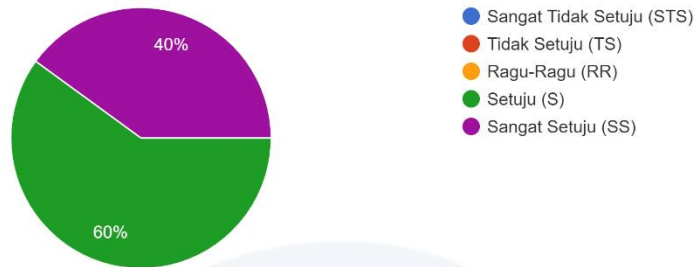
Demikian surat keterangan ini dibuat dan diberikan kepada yang bersangkutan untuk dipergunakan sebagaimana mestinya.

Jakarta, 3 Januari 2024

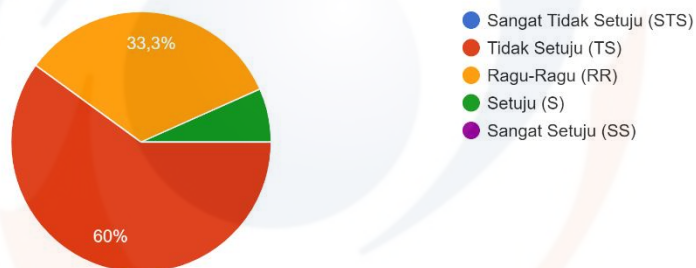

(Lefin Kafinda SJP)
Kabag Pemasaran Reguler Jakarta

Lampiran 3. Hasil grafik usability testing

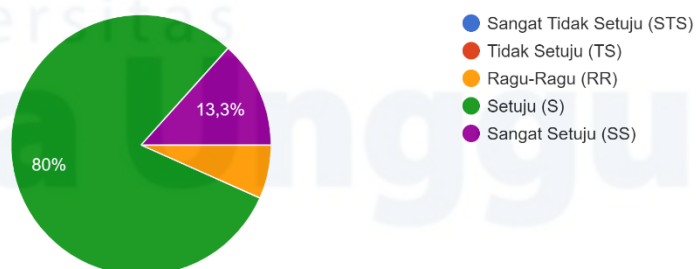
Saya akan menggunakan sistem ini
15 jawaban



Saya merasa sistem ini sangat rumit dalam penggunaannya
15 jawaban

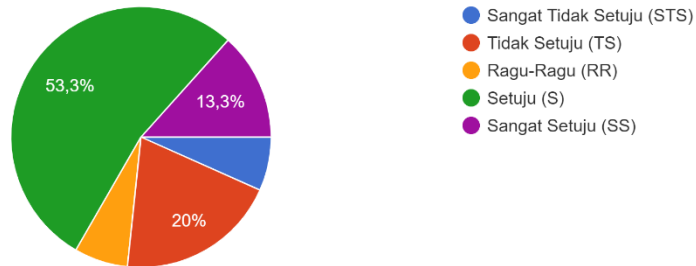


Saya menilai sistem ini mudah dioperasikan
15 jawaban



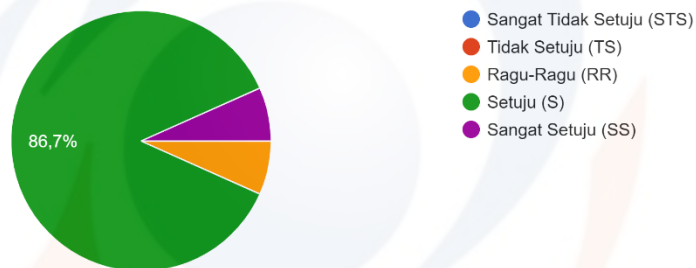
Saya memerlukan bantuan untuk bisa menggunakan sistem ini

15 jawaban



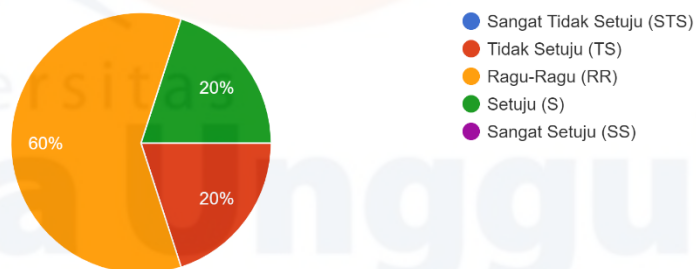
Saya merasa bahwa semua fungsi dalam sistem saling terintegrasi dengan baik

15 jawaban

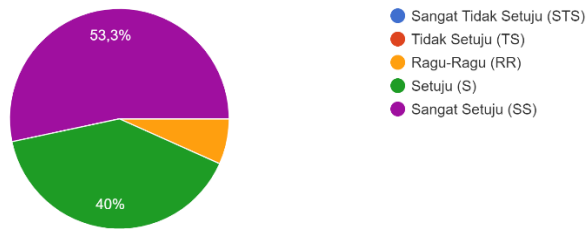


Saya menemukan bahwa fitur pada sistem ini masih belum berjalan dengan baik

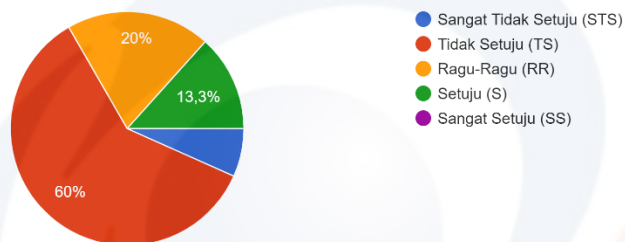
15 jawaban



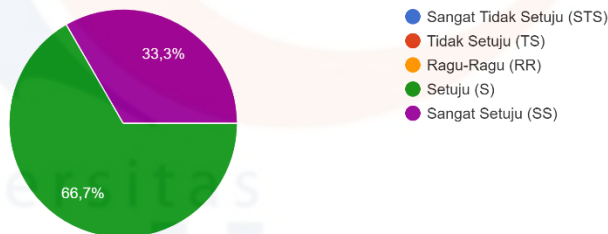
Saya yakin sistem ini akan mudah digunakan dan diterapkan untuk menggantikan sistem lama
15 jawaban



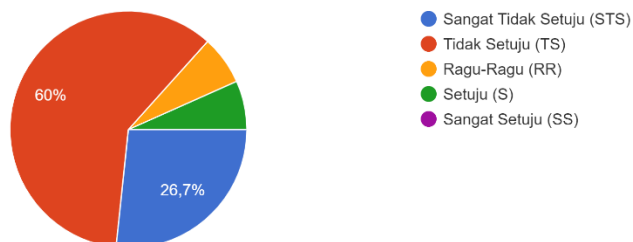
Saya merasa sistem ini sangat kompleks dan tidak user friendly
15 jawaban



Saya sangat yakin bahwa sistem ini akan membantu stakeholder dalam proses penghitungan poin
duta kampus
15 jawaban



Saya membutuhkan waktu yang sangat lama untuk mempelajari cara menggunakan sistem ini
15 jawaban



Lampiran 4. Hasil *blackbox testing*

a. Halaman Admin

Tabel 3. 1 *Blackbox Testing* Halaman Admin

| No | Halaman Pengujian | Aktivitas | Hasil Pengujian | |
|----|--------------------------|---|-----------------|-------|
| | | | Berhasil | Gagal |
| 1 | Menu Login | Menginputkan username dan password | ✓ | |
| 2 | Halaman dashboard | Menampilkan menu dashboard dari sistem | ✓ | |
| 3 | Halaman master data | Menampilkan pilihan menu data poin, data kegiatan dan data duta kampus. | ✓ | |
| 4 | Halaman data poin | Menampilkan data poin | ✓ | |
| | | Menambah data poin | ✓ | |
| | | Mengedit data poin | ✓ | |
| | | Menghapus data poin | ✓ | |
| | | Mencari data poin | ✓ | |
| 5 | Halaman data kegiatan | Menampilkan data kegiatan | ✓ | |
| | | Menambah data kegiatan | ✓ | |
| | | Menghapus data kegiatan | ✓ | |
| | | Mengedit data kegiatan | ✓ | |
| | | Mencari data kegiatan | ✓ | |
| 6 | Halaman data duta kampus | Menampilkan data duta kampus | ✓ | |
| | | Menambah data duta kampus | ✓ | |
| | | Menghapus data duta kampus | ✓ | |
| | | Mengedit data duta kampus | ✓ | |
| | | Mencari data duta kampus | ✓ | |

| | | | | |
|----|----------------------------------|---|---|--|
| 7 | Halaman jadwal duta kampus | Menampilkan data jadwal duta kampus | ✓ | |
| | | Menambah data jadwal duta kampus | ✓ | |
| | | Menghapus data jadwal duta kampus | ✓ | |
| | | Mengedit data jadwal duta kampus | ✓ | |
| | | Mencari data jadwal duta kampus | ✓ | |
| 8 | Halaman laporan absensi | Menampilkan laporan absensi | ✓ | |
| | | Mencari data absensi | ✓ | |
| | | Menampilkan detail laporan absensi | ✓ | |
| | | Mencetak laporan absensi | ✓ | |
| 9 | Halaman graduation | Menampilkan data graduation | ✓ | |
| | | Mencari data graduation | ✓ | |
| | | Mencetak data graduation | ✓ | |
| 10 | Halaman generate QR Code | Menampilkan halaman generate QR Code | ✓ | |
| | | Menambah QR Code | ✓ | |
| | | Mencari nama/kegiatan | ✓ | |
| | | Menampilkan detail dari QR Code | ✓ | |
| 11 | Halaman setting | Menampilkan data user sistem | ✓ | |
| | | Menambah data user sistem | ✓ | |
| | | Menghapus data user sistem | ✓ | |
| | | Mengedit data user sistem | ✓ | |
| | | Mencari data user sistem | ✓ | |
| 12 | Halaman profile | Menampilkan informasi profile | ✓ | |

| | | | | |
|----|--------|--------------------------------|---|--|
| | | Mengubah informasi profile | ✓ | |
| 13 | Logout | Menekan menu logout | ✓ | |
| | | Mengembalikan ke halaman login | ✓ | |

b. Halaman Staff Biro Marketing

Tabel 3. 2 Blackbox Testing Halaman Staff Biro Marketing

| No | Halaman Pengujian | Aktivitas | Hasil Pengujian | |
|----|----------------------------|--|-----------------|-------|
| | | | Berhasil | Gagal |
| 1 | Menu Login | Menginputkan username dan password | ✓ | |
| 2 | Halaman dashboard | Menampilkan menu dashboard dari sistem | ✓ | |
| 3 | Halaman master data | Menampilkan pilihan menu data kegiatan dan data duta kampus. | ✓ | |
| 4 | Halaman data kegiatan | Menampilkan data kegiatan | ✓ | |
| | | Menambah data kegiatan | ✓ | |
| | | Menghapus data kegiatan | ✓ | |
| | | Mengedit data kegiatan | ✓ | |
| | | Mencari data kegiatan | ✓ | |
| 5 | Halaman data duta kampus | Menampilkan data duta kampus | ✓ | |
| | | Menambah data duta kampus | ✓ | |
| | | Menghapus data duta kampus | ✓ | |
| | | Mengedit data duta kampus | ✓ | |
| | | Mencari data duta kampus | ✓ | |
| 6 | Halaman jadwal duta kampus | Menampilkan data jadwal duta kampus | ✓ | |
| | | Menambah data jadwal duta kampus | ✓ | |

| | | | | |
|----|--------------------------|--------------------------------------|---|--|
| | | Menghapus data jadwal duta kampus | ✓ | |
| | | Mengedit data jadwal duta kampus | ✓ | |
| | | Mencari data jadwal duta kampus | ✓ | |
| 7 | Halaman laporan absensi | Menampilkan laporan absensi | ✓ | |
| | | Mencari data absensi | ✓ | |
| | | Menampilkan detail laporan absensi | ✓ | |
| | | Mencetak laporan absensi | ✓ | |
| 8 | Halaman graduation | Menampilkan data graduation | ✓ | |
| | | Mencari data graduation | ✓ | |
| | | Mencetak data graduation | ✓ | |
| 9 | Halaman generate QR Code | Menampilkan halaman generate QR Code | ✓ | |
| | | Menambah QR Code | ✓ | |
| | | Mencari nama/kegiatan | ✓ | |
| | | Menampilkan detail dari QR Code | ✓ | |
| 10 | Halaman profile | Menampilkan informasi profile | ✓ | |
| | | Mengubah informasi profile | ✓ | |
| 11 | Logout | Menekan menu logout | ✓ | |
| | | Mengembalikan ke halaman login | ✓ | |

c. Tampilan pada duta kampus

Tabel 3. 3 Blackbox Testing Halaman Duta Kampus

| No | Halaman Pengujian | Aktivitas | Hasil Pengujian | |
|----|-------------------|-----------|-----------------|-------|
| | | | Berhasil | Gagal |
| | | | | |

| | | | | |
|---|-------------------------|---|---|--|
| 1 | Login | Memasukkan username dan password | ✓ | |
| 2 | Halaman dashboard | Menampilkan menu dashboard dari sistem | ✓ | |
| 3 | Halaman poin | Menampilkan informasi perolehan poin | ✓ | |
| 4 | Halaman scan | Menampilkan interface untuk melakukan scan qr/memasukkan kode absensi | ✓ | |
| 5 | Halaman Change Password | Menampilkan halaman perubahan password user | ✓ | |
| 6 | Logout | Menekan menu logout | ✓ | |
| | | Mengembalikan ke halaman login | ✓ | |

Lampiran 5. Dokumentasi *testing*

