

LAMPIRAN 1
HASIL OLAH DATA PERUSAHAAN PERBANKAN TAHUN 2018-2022

KODE	Tahun	CAR	NPL	NPM	BOPO	LDR	IER	Harga saham
AGRO	2018	0,2834	0,0286	0,4	0,8299	0,8675	0,5	282.00
AGRS	2018	0,1669	0,0644	0,37	1,0848	0,8468	0,61	312.00
ARTO	2018	0,1862	0,0617	0,59	1,27	0,7674	0,75	153.00
BABP	2018	0,1627	0,0572	0,42	0,9351	0,8864	0,75	50.00
BACA	2018	0,1866	0,0295	0,36	0,9211	0,5196	0,33	296.00
BBCA	2018	0,234	0,014	1,46	0,582	0,816	0,2	5,349.75
BBHI	2018	0,1685	0,0407	0,77	1,5119	0,9419	0,49	170.00
BBMD	2018	0,3458	0,0233	0,26	0,6809	0,8693	0,6	1,524.13
BBNI	2018	0,185	0,019	1,3	0,702	0,888	0,78	3,441.79
BBRI	2018	0,2121	0,0214	1,38	0,6848	0,8896	0,3	3,456.06
BBTN	2018	0,1821	0,0281	0,62	0,8558	1,0349	0,1	2,352.91
BBYB	2018	0,1947	0,1575	0,64	1,2297	1,0766	0,73	271.68
BDMN	2018	0,222	0,027	0,9	0,709	0,95	0,53	3,893.31
BEKS	2018	0,1004	0,059	0,61	1,2197	0,8286	0,25	117.05
BGTG	2018	0,3185	0,0425	0,72	0,9757	0,8781	0,61	73.00
BINA	2018	0,5503	0,0243	0,75	0,9306	0,6928	0,58	935.00
BJBR	2018	0,1863	0,0165	1,91	0,8422	0,9189	0,79	1,162.99
BJTM	2018	0,2421	0,0375	0,31	0,6945	0,6657	0,87	460.43
BKSW	2018	0,265	0,0249	0,24	0,9943	0,7259	0,96	190.00
BMAS	2018	0,2128	0,0214	0,44	0,8725	1,0087	0,6	329.28
BMRI	2018	0,2096	0,0279	0,61	0,6648	0,9576	0,62	3,207.98
BNBA	2018	0,2552	0,0151	0,34	0,8143	0,8426	0,92	264.21

KODE	Tahun	CAR	NPL	NPM	BOPO	LDR	IER	Harga saham
BNGA	2018	0,1966	0,0311	1,19	0,8097	0,9718	0,4	709.98
BNII	2018	0,1904	0,0259	0,69	0,8347	0,9649	0,64	215.01
BNLI	2018	0,194	0,044	0,12	0,934	0,901	0,18	777.26
BSIM	2018	0,176	0,0474	0,18	0,9762	0,8424	0,93	560.00
BSWD	2018	0,3946	0,049	0,46	0,9765	0,9948	0,89	1,750.00
BTPN	2018	0,246	0,012	1,33	0,801	0,962	0,76	3,559.40
BTPS	2018	0,4092	0,0474	0,73	0,6236	0,956	0,23	2,594.81
BVIC	2018	0,1698	0,0348	0,35	1,0024	0,7361	0,99	173.00
DNAR	2018	0,5128	0,0276	0,23	0,9808	1,1492	0,55	287.22
INPC	2018	0,1994	0,0599	0,85	0,9712	0,7718	0,39	71.00
MAYA	2018	0,1582	0,0554	0,66	0,9261	0,9183	0,7	6,533.45
MCOR	2018	0,1479	0,0254	1,16	0,906	0,8835	0,69	152.00
MEGA	2018	0,2279	0,016	0,79	0,7778	0,6723	0,79	5,178.37
NISP	2018	0,1763	0,0173	1,87	0,7443	0,9351	0,69	805.64
SDRA	2018	0,2304	0,0172	2,09	0,7039	1,4526	0,46	745.67
AGRO	2019	0,2428	0,0766	0,69	0,9664	0,9159	0,49	120.00
AGRS)	2019	0,2846	0,1168	0,31	1,5126	0,8538	0,67	78.37
ARTO)	2019	1,4828	0,0205	0,23	2,5809	0,4754	0,92	735.00
BABP	2019	0,1516	0,0578	0,48	0,9521	0,8959	0,61	50.00
BACA	2019	0,1267	0,0301	0,48	0,9812	0,6055	0,31	416.00
BBCA	2019	0,238	0,013	1,35	0,591	0,805	0,2	4,868.48
BBHI	2019	0,162	0,1016	0,54	1,1684	0,843	0,71	66.00
BBMD	2019	0,386	0,0226	0,24	0,7148	0,8806	0,69	1,036.59
BBNI	2019	0,197	0,023	1,37	0,732	0,915	0,94	1,667.19

KODE	Tahun	CAR	NPL	NPM	BOPO	LDR	IER	Harga saham
BBRI	2019	0,2255	0,0262	1,17	0,701	0,8864	0,4	2,574.55
BBTN	2019	0,1732	0,0478	0,48	0,9812	1,135	0,21	725.32
BBYB	2019	0,2935	0,0432	0,36	0,9724	0,9414	0,7	216.46
BDMN	2019	0,242	0,03	0,89	0,845	0,989	0,61	2,254.03
BEKS	2019	0,0901	0,0501	0,94	1,2922	0,9559	0,29	117.05
BGTG	2019	0,3284	0,0228	0,32	0,9669	0,8276	0,37	50.00
BINA	2019	0,3741	0,0476	0,35	0,968	0,6294	0,9	1,030.00
BJBR	2019	0,1771	0,0158	1,54	0,8423	0,9607	0,59	617.42
BJTM	2019	0,2123	0,0277	0,34	0,714	0,6334	0,64	397.92
BKSW	2019	0,2108	0,0563	0,29	0,994	0,9443	0,55	63.00
BMAS	2019	0,2019	0,0234	0,56	0,871	0,9413	0,72	285.01
BMRI	2019	0,2139	0,0239	0,63	0,6744	0,9637	0,51	1,962.72
BNBA	2019	0,2355	0,0153	0,45	0,8955	0,8708	0,71	284.58
BNGA	2019	0,2147	0,0279	1,11	0,8244	0,9764	0,4	523.81
BNII	2019	0,2138	0,0333	0,75	0,8578	0,9413	0,43	141.67
BNLI	2019	0,199	0,028	0,19	0,87	0,863	0,17	1,246.54
BSIM	2019	0,1732	0,0783	0,23	1,1943	0,8195	0,83	476.00
BSWD	2019	0,4578	0,0422	0,47	0,9462	0,8169	0,92	1,750.00
BTPN	2019	0,242	0,008	1,92	0,834	1,63	0,65	1,784.55
BTPS	2019	0,4457	0,0783	0,79	0,5807	0,9527	0,28	2,679.83
BVIC	2019	0,1776	0,0677	0,38	1,0069	0,7446	0,98	69.00
DNAR	2019	0,4127	0,0295	0,35	1,0221	1,2098	0,28	140.43
INPC	2019	0,1867	0,0571	0,55	1,0511	0,6829	0,52	50.00
MAYA	2019	0,1618	0,0385	0,75	0,9216	0,9334	0,8	3,892.39

KODE	Tahun	CAR	NPL	NPM	BOPO	LDR	IER	Harga saham
MCOR	2019	0,1868	0,0252	1,13	0,9149	1,0775	0,46	118.00
MEGA	2019	0,2368	0,0246	0,86	0,741	0,6967	0,63	5,740.44
NISP	2019	0,1917	0,0172	1,54	0,7477	0,9408	0,67	630.11
SDRA	2019	0,2002	0,0164	1,51	0,7575	1,3991	0,75	800.09
AGRO	2020	0,2433	0,0497	0,44	0,9712	0,8476	0,41	920.00
AGRS)	2020	0,3194	0,0514	0,48	1,2735	1,0483	0,98	354.49
ARTO)	2020	0,9138	0,02	0,75	2,611	1,1107	0,97	12,150.00
BABP	2020	0,1575	0,0569	0,5	0,9807	0,7732	0,84	184.00
BACA	2020	0,1811	0,013	0,5	0,9884	0,3933	0,26	424.00
BBCA	2020	0,258	0,018	1,29	0,635	0,658	0,13	6,082.27
BBHI	2020	0,1961	0,0276	0,85	0,8223	0,8689	0,91	1,360.00
BBMD	2020	0,4649	0,0169	0,21	0,6759	0,7272	0,62	1,301.66
BBNI	2020	0,168	0,043	0,31	0,933	0,873	0,91	2,386.99
BBRI	2020	0,2061	0,0294	0,49	0,8122	0,8366	0,4	3,799.16
BBTN	2020	0,1934	0,0437	0,69	0,9161	0,9319	0,39	1,560.39
BBYB	2020	0,3278	0,0405	0,34	0,9671	0,9295	0,72	454.73
BDMN	2020	0,25	0,028	0,82	0,889	0,84	0,7	2,183.07
BEKS	2020	0,3475	0,2227	0,52	1,649	1,4677	0,25	97.00
BGTG	2020	0,3747	0,0549	0,67	0,984	0,64	0,44	157.00
BINA	2020	0,4011	0,0143	0,26	0,938	0,4126	0,64	1,810.00
BJBR	2020	0,1731	0,014	1,16	0,8395	0,8632	0,67	1,196.33
BJTM	2020	0,2164	0,04	0,28	0,7776	0,6058	0,71	654.89
BKSW	2020	0,2453	0,0466	0,3	1,1614	0,8254	0,45	160.00
BMAS	2020	0,1653	0,0193	0,89	0,8758	0,8418	0,92	1,604.41

KODE	Tahun	CAR	NPL	NPM	BOPO	LDR	IER	Harga saham
BMRI	2020	0,199	0,0329	0,64	0,8003	0,8295	0,68	2,724.42
BNBA	2020	0,2598	0,0263	0,51	0,9202	0,7743	0,37	851.61
BNGA	2020	0,2192	0,0362	1,04	0,8938	0,8291	0,3	818.97
BNII	2020	0,2431	0,04	0,54	0,8783	0,7925	0,68	348.23
BNLI	2020	0,357	0,029	0,08	0,888	0,787	0,12	2,004.24
BSIM	2020	0,1729	0,0475	0,31	1,117	0,5697	0,86	605.00
BSWD	2020	0,4549	0,0495	0,89	0,9365	0,7989	0,57	1,750.00
BTPN	2020	0,256	0,012	1,64	0,895	1,342	0,72	2,715.62
BTPS	2020	0,4944	0,0191	0,53	0,7242	0,9737	0,27	2,725.45
BVIC	2020	0,1739	0,0758	0,51	1,1209	0,7564	0,78	161.00
DNAR	2020	0,5398	0,0352	0,28	0,9582	1,1557	0,4	254.00
INPC	2020	0,1666	0,0458	0,15	0,9775	0,496	0,41	236.00
MAYA	2020	0,1545	0,0409	0,43	0,9841	0,778	0,7	1,900.00
MCOR	2020	0,384	0,0294	0,78	0,977	0,7982	0,9	136.00
MEGA	2020	0,3104	0,0139	0,97	0,6594	0,6004	0,47	7,626.05
NISP	2020	0,2204	0,0193	0,93	0,8113	0,7181	0,9	729.13
SDRA	2020	0,1998	0,0112	2,09	0,7422	1,6229	0,99	621.82
AGRO	2021	0,2024	0,0398	0,36	2,8786	0,8601	0,39	945.00
AGRS)	2021	0,4171	0,0207	0,21	0,9835	0,9611	0,75	127.00
ARTO)	2021	1,6992	0,58	0,65	0,9852	1,4586	0,89	9,375.00
BABP	2021	0,2431	0,0442	0,55	0,9781	0,7561	0,78	149.00
BACA	2021	0,4128	0,021	0,45	0,9823	0,1235	0,39	173.00
BBCA	2021	0,257	0,022	1,41	0,542	0,62	0,1	7,532.64
BBHIs	2021	0,4882	0,0052	0,39	0,5238	1,0349	0,91	4,400.00

KODE	Tahun	CAR	NPL	NPM	BOPO	LDR	IER	Harga saham
BBMD	2021	0,4812	0,0118	0,31	0,517	0,7115	0,6	1,961.34
BBNI	2021	0,197	0,037	0,68	0,812	0,797	0,82	4,208.16
BBRI	2021	0,2528	0,0308	0,75	0,743	0,8367	0,2	4,292.81
BBTN	2021	0,1914	0,037	0,94	0,8928	0,9219	0,28	1,641.45
BBYB	2021	0,5549	0,0175	0,43	2,2401	0,5673	0,43	1,480.00
BDMN	2021	0,268	0,027	0,86	0,866	0,846	0,68	2,455.24
BEKS	2021	0,4168	0,1409	0,64	1,5833	0,6647	0,29	50.00
BGTG	2021	0,6778	0,0513	0,26	0,9481	0,4001	0,55	149.00
BINA	2021	0,5475	0,0262	0,41	0,9242	0,2967	0,65	3,980.00
BJBR	2021	0,1778	0,0124	1,17	0,8194	0,8168	0,54	1,349.39
BJTM	2021	0,2352	0,0448	0,53	0,7595	0,5138	0,62	722.49
BKSW	2021	0,2992	0,008	0,58	1,2134	0,9201	0,69	136.00
BMAS	2021	0,1369	0,0167	0,71	0,8948	0,6858	0,4	1,750.00
BMRI	2021	0,196	0,0281	0,95	0,6726	0,8004	0,81	4,043.61
BNBA	2021	0,4187	0,0304	0,4	0,8887	0,634	0,12	1,741.62
BNGA	2021	0,2268	0,0346	1,61	0,7837	0,7435	0,2	949.95
BNII	2021	0,271	0,0369	0,81	0,8269	0,7628	0,7	266.89
BNLI	2021	0,347	0,32	0,13	0,901	0,69	0,6	1,207.44
BSIM	2021	0,2912	0,0464	0,38	0,9712	0,4122	0,87	595.00
BSWD	2021	0,9807	0,0908	0,21	1,2064	0,8788	0,4	1,750.00
BTPN	2021	0,262	0,017	0,63	0,76	1,231	0,83	2,444.06
BTPS	2021	0,5827	0,0237	0,8	0,5997	0,9517	0,97	2,921.76
BVIC	2021	0,1792	0,0727	0,26	1,0494	0,8125	0,9	153.00
DNAR	2021	0,5088	0,0358	0,57	0,9533	1,3025	0,36	194.00

KODE	Tahun	CAR	NPL	NPM	BOPO	LDR	IER	Harga saham
INPC	2021	0,2236	0,0339	0,55	1,1109	0,57	0,24	91.00
MAYA	2021	0,1437	0,0393	0,42	0,9883	0,7165	0,6	570.00
MCOR	2021	0,4156	0,0439	0,81	0,9275	0,7146	0,72	93.00
MEGA	2021	0,273	0,0112	0,78	0,5606	0,6096	0,3	5,633.38
NISP	2021	0,2305	0,0236	0,82	0,765	0,717	0,4	595.81
SDRA	2021	0,2448	0,0193	0,68	0,7032	1,418	0,84	520.86
AGRO	2022	0,4374	0,029	0,19	0,9334	0,7913	0,54	358.00
AGRS)	2022	0,4601	0,0199	0,94	0,9196	0,9623	0,4	84.00
ARTO)	2022	0,8275	0,0182	0,2	0,9919	1,1376	0,93	2,420.00
BABP	2022	0,2362	0,0353	0,9	0,8816	0,7696	0,82	77.00
BACA	2022	0,5377	0,017	0,61	0,9884	0,2053	0,65	131.00
BBCA	2022	0,258	0,017	1,74	0,465	0,652	0,1	9,206.08
BBHI	2022	0,7953	0,01	0,69	0,6051	1,6316	0,28	1,040.00
BBMD	2022	0,4424	0,0126	0,24	0,5274	0,8084	0,37	1,886.43
BBNI	2022	0,193	0,028	0,99	0,686	0,842	0,87	4,512.50
BBRI	2022	0,233	0,0282	1,09	0,642	0,7917	0,2	5,419.30
BBTN	2022	0,2017	0,0338	0,75	0,86	0,9265	0,59	1,245.00
BBYB	2022	0,3679	0,0256	0,58	1,2728	0,7321	0,49	482.00
BDMN	2022	0,263	0,026	0,42	0,729	0,91	0,58	2,770.00
BEKS	2022	0,4338	0,0945	0,86	2,2617	0,888	0,37	50.00
BGTG	2022	1,0641	0,0201	0,6	0,8663	0,518	0,46	62.00
BINA	2022	0,3113	0,0173	0,32	0,8243	0,6306	0,65	3,980.00
BJBR	2022	0,1919	0,0116	1,37	0,8035	0,8503	0,85	1,175.00
BJTM	2022	0,2474	0,0283	0,35	0,7615	0,565	0,77	645.00

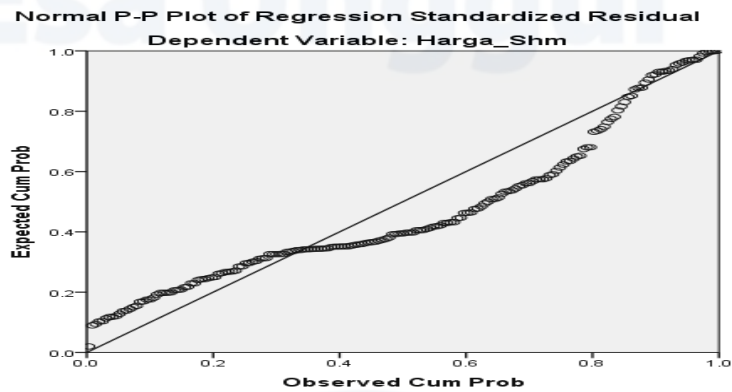
KODE	Tahun	CAR	NPL	NPM	BOPO	LDR	IER	Harga saham
BKSW	2022	0,3859	0,038	0,67	1,362	0,901	0,59	87.00
BMAS	2022	0,3155	0,0121	0,44	0,8499	0,8044	0,51	1,135.00
BMRI	2022	0,1946	0,0188	0,76	0,5735	0,7761	0,7	5,150.00
BNBA	2022	0,5927	0,0456	0,45	0,9131	0,7734	0,11	575.00
BNGA	2022	0,2219	0,028	1,89	0,741	0,8563	0,2	1,455.00
BNII	2022	0,2665	0,0346	0,87	0,831	0,8692	0,69	242.00
BNLI	2022	0,342	0,31	0,19	0,824	0,689	0,5	945.00
BSIM	2022	0,2949	0,0799	0,67	0,9327	0,4107	0,25	890.00
BSWD	2022	1,2742	0,0907	0,31	0,9938	1,0559	0,29	1,187.50
BTPN	2022	0,273	0,03	0,55	0,751	1,267	0,43	2,590.00
BTPS	2022	0,5366	0,0265	0,22	0,5812	0,9568	0,8	1,985.00
BVIC	2022	0,2197	0,0423	0,59	0,7944	0,8169	0,73	95.00
DNAR	2022	0,4767	0,0275	0,29	0,9728	1,4606	0,39	133.00
INPC	2022	0,2382	0,0273	0,33	0,9626	0,5689	0,38	67.00
MAYA	2022	0,1113	0,047	0,32	0,9932	0,7965	0,5	490.00
MCOR	2022	0,3557	0,034	0,51	0,8776	0,9298	0,77	73.00
MEGA	2022	0,2541	0,0123	0,62	0,5676	0,6804	0,69	4,920.00
NISP	2022	0,2153	0,0242	0,56	0,7109	0,7722	0,76	1,030.00
SDRA	2022	0,2366	0,0105	0,76	0,673	1,3994	0,94	541.33

LAMPIRAN 2
Statistik Deskriptif
Descriptive Statistics

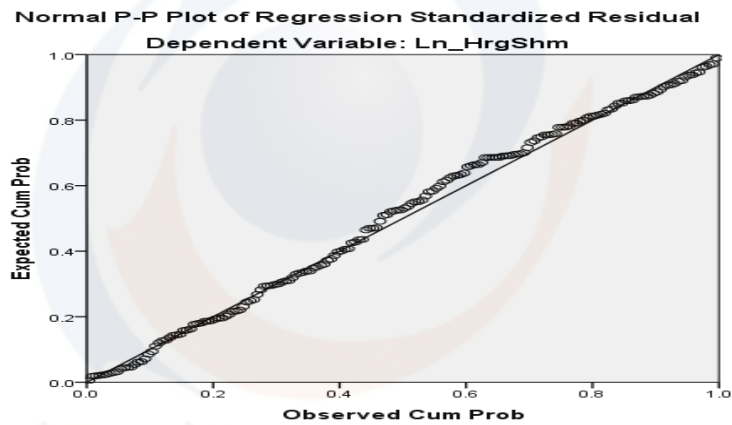
	N	Minimum	Maximum	Mean	Std. Deviation
Capital	185	,09	1,70	,3109	,21744
Assets	185	,01	,58	,0419	,05582
Management	185	,08	2,09	,6792	,42098
Earnings	185	,47	2,88	,9288	,33030
Liquidity	185	,12	1,63	,8530	,24012
Sensitiv_Mrkt	185	,10	,99	,5788	,23837
Harga_Shm	185	50,00	12150,00	1550,7832	1978,18158
Valid N (listwise)	185				

LAMPIRAN 3

Hasil Uji Normalitas sebelum outlier



hasil Uji Normalitas setelah Transformasi LN (Harga Saham)



Hasil Uji Kolmogorov- Smirnov

One-Sample Kolmogorov-Smirnov Test

		Unstandardized Residual
N		180
Normal	Mean	,0000000
Parameters ^{a,b}	Std. Deviation	1,06555824
Most Extreme	Absolute	,061
Differences	Positive	,029
	Negative	-,061
Test Statistic		,061
Asymp. Sig. (2-tailed)		.200 ^{c,d}

a. Test distribution is Normal.

b. Calculated from data.

c. Lilliefors Significance Correction.

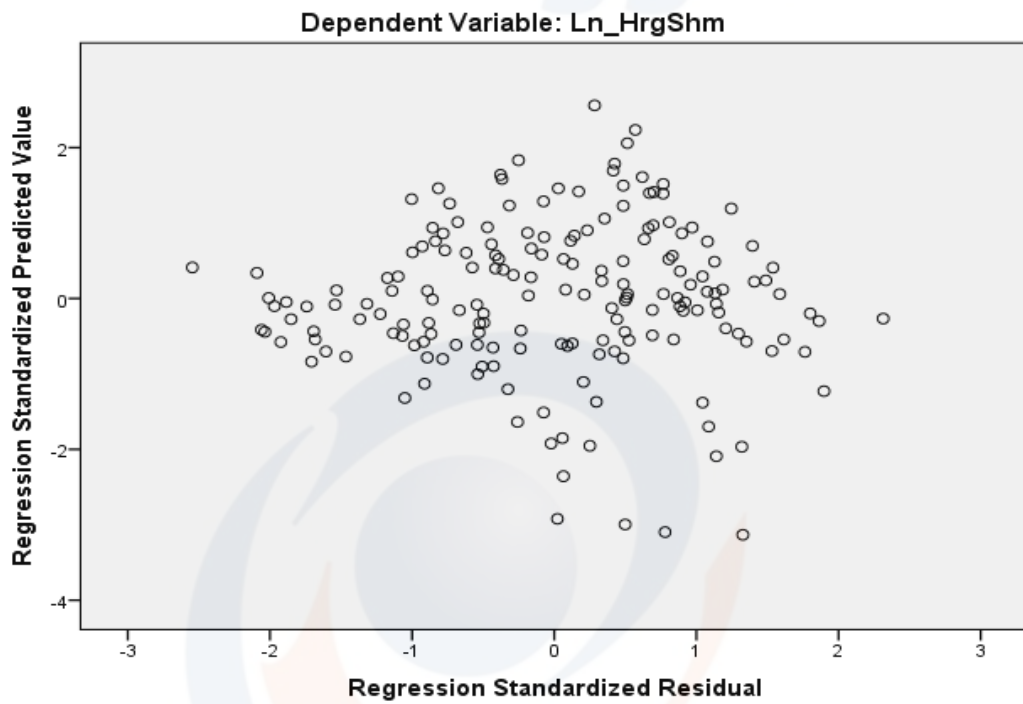
d. This is a lower bound of the true significance.

LAMPIRAN 4
Uji Multikolinieritas
Coefficients^a

Model	Collinearity Statistics	
	Tolerance	VIF
1 Capital	,749	1,335
Assets	,720	1,388
Management	,743	1,345
Earnings	,794	1,260
Liquidity	,856	1,168
Sensitiv_Mrkt	,971	1,030

a. Dependent Variable: Ln_HrgShm

LAMPIRAN 5
hasil uji heteroskedastisitas
Scatterplot



LAMPIRAN 6
Hasil Uji Autokorelasi
Model Summary^b

Model	R	R Square	Adjusted R Square	Std. Error of the Estimate	Durbin-Watson
1	.645 ^a	.416	.396	1,08388	2,046

a. Predictors: (Constant), Sensitiv_Mrkt, Earnings, Capital, Liquidity, Management, Assets

b. Dependent Variable: Ln_HrgShm

Ringkasan Uji Autokorelasi menggunakan Durbin Watson

No	Nama/ Label	Keterangan	Nilai/Jumlah
1	N	Jumlah Sampel	185
2	K	Jumlah Variabel Terkait	6
3	DW	Nilai Durbin Watson	2,046
4	(4-dU)	Formula	2,175
5	dU	Batas atas Durbin Watson	1,825

LAMPIRAN 7
Hasil Uji Regresi Linier Berganda
Coefficients^a

Model	Unstandardized Coefficients		Standardized Coefficients	t	Sig.
	B	Std. Error	Beta		
1 (Constant)	10,141	,584		17,369	,000
Capital	,437	,478	,061	,914	,362
Assets	3,724	1,693	,151	2,200	,029
Management	,391	,222	,119	1,767	,079
Earnings	-4,462	,464	-,627	-9,612	,000
Liquidity	-,126	,365	-,022	-,345	,731
Sensitiv_Mrkt	-,215	,346	-,037	-,621	,536

a. Dependent Variable: Ln_HrgShm

LAMPIRAN 8
Hasil Uji Simultan (Uji F)
ANOVA^a

Model	Sum of Squares	df	Mean Square	F	Sig.
¹ Regression	144,949	6	24,158	20,564	.000 ^b
Residual	203,239	173	1,175		
Total	348,188	179			

a. Dependent Variable: Ln_HrgShm

b. Predictors: (Constant), Sensitiv_Mrkt, Earnings, Capital, Liquidity, Management, Assets

Hasil Uji Parsial (Uji t)
Coefficients^a

Model	Unstandardized Coefficients		Standardized Coefficients	T	Sig.
	B	Std. Error	Beta		
¹ (Constant)	10,141	,584		17,369	,000
Capital	,437	,478	,061	,914	,362
Assets	3,724	1,693	,151	2,200	,029
Management	,391	,222	,119	1,767	,079
Earnings	-4,462	,464	-,627	-9,612	,000
Liquidity	-,126	,365	-,022	-,345	,731
Sensitiv_Mrkt	-,215	,346	-,037	-,621	,536

a. Dependent Variable: Ln_HrgShm

LAMPIRAN 9
Hasil Uji Koefisien Determinasi (R^2)
Model Summary^b

Model	R	R Square	Adjusted R Square	Std. Error of the Estimate
1	.645 ^a	.416	.396	1,08388

a. Predictors: (Constant), Sensitiv_Mrkt, Earnings, Capital, Liquidity, Management, Assets

b. Dependent Variable: Ln_HrgShm

ORIGINALITY REPORT

20%
SIMILARITY INDEX

18%
INTERNET SOURCES

13%
PUBLICATIONS

11%
STUDENT PAPERS

PRIMARY SOURCES

1	Submitted to Universitas Putera Batam Student Paper	1%
2	Submitted to Universitas Muria Kudus Student Paper	1%
3	digilib.esaunggul.ac.id Internet Source	1%
4	repository-feb.unpak.ac.id Internet Source	1%
5	www.jiip.stkipyapisdompu.ac.id Internet Source	1%
6	dhitaamelia.files.wordpress.com Internet Source	1%
7	jurnalmahasiswa.stiesia.ac.id Internet Source	1%
8	Submitted to Southville International School and Colleges Student Paper	1%
9	eprints.upnyk.ac.id Internet Source	1%