

LAMPIRAN

Lampiran 1

DAFTAR PERUSAHAAN PERTAMBANGAN PERIODE 2010-2013

No	Kode Saham	Nama Perusahaan
1	ADRO	PT. Adaro Energy Tbk
2	ANTM	PT. Aneka Tambang (Persero) Tbk
3	ARII	PT. Atlas Resources Tbk
4	ARTI	PT. Ratu Prabu Energi Tbk
5	ATPK	PT. ATPK Resources Tbk
6	BIPI	PT. Benakat Integra Tbk
7	BORN	PT. Borneo Lumbung Energy & Metal Tbk
8	BRAU	PT. Berau Coal Energy Tbk
9	BSSR	PT. Baramulti Sukses Sarana Tbk
10	BUMI	PT. Bumi Resources Tbk
11	BYAN	PT. Bayan Resources Tbk
12	CITA	PT. Cita Mineral Investindo Tbk
13	CKRA	PT. Citra Kebun Raya Agri Tbk
14	CPDW	PT. Indo Setu Bara Resources Tbk
15	CTTH	PT. Citatah Tbk
16	DEWA	PT. Darma Henwa Tbk
17	DKFT	PT. Central Omega Resources Tbk
18	DOID	PT. Delta Dunia Makmur Tbk
19	ELSA	PT. Elnusa Tbk
20	ENRG	PT. Energi Mega Persada Tbk
21	ESSA	PT. Surya Esa Perkasa Tbk
22	GEMS	PT. Golden Energy Mines Tbk.
23	GTBO	PT. Garda Tujuh Buana Tbk
24	HRUM	PT. Harum Energy Tbk
25	INCO	PT. Vale Indonesia Tbk
26	ITMG	PT. Indo Tambangraya Megah Tbk
27	KKGI	PT. Resource Alam Indonesia Tbk
28	MEDC	PT. Medco Energi Internasional Tbk
29	MITI	PT. Mitra Investindo Tbk
30	MYOH	PT. Samindo Resources Tbk
31	PKPK	PT. Perdana Karya Perkasa Tbk
32	PSAB	PT. J. Resources Asia Pasifik Tbk
33	PTBA	PT. Tambang Batubara Bukit Asam (Persero) Tbk
34	PTRO	PT. Petrosea Tbk

35	RUIS	PT. Radiant Utama Interinsco Tbk
36	SMMT	PT. Golden Eagle Energy Tbk
37	SMRU	PT. SMR Utama Tbk
38	TINS	PT. Timah (Persero) Tbk
39	TOBA	PT. Toba Bara Sejahtera Tbk

Lampiran 2

DAFTAR PERUSAHAAN SAMPEL

No	Kode Saham	Nama Perusahaan
1	ADRO	PT. Adaro Energy Tbk
2	ANTM	PT. Aneka Tambang (Persero) Tbk
3	CITA	PT. Cita Mineral Investindo Tbk
4	CTTH	PT. Citatah Tbk
5	DKFT	PT. Central Omega Resources Tbk
6	ELSA	PT. Elnusa Tbk
7	ENRG	PT. Energi Mega Persada Tbk
8	GTBO	PT. Garda Tujuh Buana Tbk
9	INCO	PT. Vale Indonesia Tbk
10	ITMG	PT. Indo Tambangraya Megah Tbk
11	KKGI	PT. Resource Alam Indonesia Tbk
12	MEDC	PT. Medco Energi Internasional Tbk
13	MITI	PT. Mitra Investindo Tbk
14	PTBA	PT. Tambang Batubara Bukit Asam (Persero) Tbk
15	PTRO	PT. Petrosea Tbk
16	RUIS	PT. Radiant Utama Interinsco Tbk
17	TINS	PT. Timah (Persero) Tbk

Lampiran 3

DAFTAR PERUSAHAAN PERTAMBANGAN YANG TIDAK MEMENUHI KRITERIA

No	Kode Saham	Nama Perusahaan
1	ARII	PT. Atlas Resources Tbk
2	ARTI	PT. Ratu Prabu Energi Tbk
3	ATPK	PT. ATPK Resources Tbk
4	BIPI	PT. Benakat Integra Tbk
5	BORN	PT. Borneo Lumbang Energy & Metal Tbk
6	BRAU	PT. Berau Coal Energy Tbk
7	BSSR	PT. Baramulti Sukses Sarana Tbk
8	BUMI	PT. Bumi Resources Tbk
9	BYAN	PT. Bayan Resources Tbk
10	CKRA	PT. Citra Kebun Raya Agri Tbk
11	CPDW	PT. Indo Setu Bara Resources Tbk
12	DEWA	PT. Darma Henwa Tbk
13	DOID	PT. Delta Dunia Makmur Tbk
14	ESSA	PT. Surya Esa Perkasa Tbk
15	GEMS	PT. Golden Energy Mines Tbk
16	HRUM	PT. Harum Energy Tbk
17	MYOH	PT. Samindo Resources Tbk
18	PKPK	PT. Perdana Karya Perkasa Tbk
19	PSAB	PT. J. Resources Asia Pasifik Tbk
20	SMMT	PT. Golden Eagle Energy Tbk
21	SMRU	PT. SMR Utama Tbk
22	TOBA	PT. Toba Bara Sejahtera Tbk

Lampiran 4

ITEM – ITEM PENGUNGKAPAN *CORPORATE SOCIAL RESPONSIBILITY (CSR)*

A. Lingkungan

1. Pengendalian polusi kegiatan operasi, pengeluaran riset dan pengembangan untuk pengurangan polusi.
2. Pernyataan yang menunjukkan bahwa operasi perusahaan tidak mengakibatkan polusi atau memenuhi ketentuan hukum dan peraturan polusi.
3. Pernyataan yang menunjukkan bahwa polusi operasi telah/akan dikurangi.
4. Pencegahan atau perbaikan kerusakan lingkungan akibat pengolahan sumber alam, misalnya reklamasi daratan atau reboisasi.
5. Konservasi sumber alam, misalnya mendaur ulang kaca, besi, minyak, air dan kertas.
6. Penggunaan material daur ulang.
7. Menerima penghargaan berkaitan dengan program-program lingkungan yang dibuat perusahaan.
8. Merancang fasilitas yang harmonis dengan lingkungan.
9. Kontribusi dalam seni yang bertujuan untuk memperindah lingkungan.
10. Kontribusi dalam pemugaran bangunan sejarah.
11. Pengolahan limbah.
12. Mempelajari dampak lingkungan untuk memonitor dampak lingkungan perusahaan.
13. Perlindungan lingkungan hidup.

B. Energi

1. Menggunakan energi secara lebih efisien dalam kegiatan operasi.
2. Memanfaatkan barang bekas untuk memproduksi energi.
3. Mengungkapkan penghematan energi sebagai hasil produk daur ulang.
4. Membahas upaya perusahaan dalam mengurangi konsumsi energi.
5. Pengungkapan peningkatan efisiensi energi dari produk.
6. Riset yang mengarah pada peningkatan efisiensi energi dari produk.
7. Mengungkapkan kebijakan energi perusahaan.

C. Kesehatan dan Keselamatan Tenaga Kerja

1. Mengurangi polusi, iritasi, atau resiko dalam lingkungan kerja.
2. Mempromosikan keselamatan tenaga kerja dan kesehatan fisik atau mental
3. Mengungkapkan statistik kecelakaan kerja.
4. Mentaati peraturan standar kesehatan dan keselamatan kerja.
5. Menerima penghargaan berkaitan dengan keselamatan kerja.
6. Menetapkan suatu komite keselamatan kerja.
7. Melaksanakan riset untuk meningkatkan keselamatan kerja.
8. Mengungkapkan pelayanan kesehatan tenaga kerja.

D. Lain-lain tentang Tenaga Kerja

1. Perekrutan atau memanfaatkan tenaga kerja wanita/orang cacat.
2. Mengungkapkan persentase/jumlah tenaga kerja wanita/orang cacat dalam tingkat managerial.
3. Mengungkapkan tujuan penggunaan tenaga kerja wanita/orang cacat dalam pekerjaan.
4. Program untuk kemajuan tenaga kerja wanita/orang cacat.
5. Pelatihan tenaga kerja melalui program tertentu di tempat kerja.
6. Memberi bantuan keuangan pada tenaga kerja dalam bidang pendidikan.

7. Mendirikan suatu pusat pelatihan tenaga kerja.
8. Mengungkapkan bantuan atau bimbingan untuk tenaga kerja yang dalam proses mengundurkan diri atau yang telah membuat kesalahan.
9. Mengungkapkan perencanaan kepemilikan rumah karyawan.
10. Mengungkapkan fasilitas untuk aktivitas rekreasi.
11. Mengungkapkan persentase gaji untuk pensiun.
12. Mengungkapkan kebijakan penggajian dalam perusahaan.
13. Mengungkapkan jumlah tenaga kerja dalam perusahaan.
14. Mengungkapkan tingkatan managerial yang ada.
15. Mengungkapkan disposisi staff – dimana staff ditempatkan.
16. Mengungkapkan jumlah staff, masa kerja dan kelompok usia mereka.
17. Mengungkapkan statistik tenaga kerja, mis. penjualan per tenaga kerja.
18. Mengungkapkan kualifikasi tenaga kerja yang direkrut.
19. Mengungkapkan rencana kepemilikan saham oleh tenaga kerja.
20. Mengungkapkan rencana pembagian keuntungan lain.
21. Mengungkapkan informasi hubungan manajemen dengan tenaga kerja dalam meningkatkan kepuasan dan motivasi kerja.
22. Mengungkapkan informasi stabilitas pekerjaan tenaga kerja dan masa depan perusahaan.
23. Membuat laporan tenaga kerja yang terpisah.
24. Melaporkan hubungan perusahaan dengan serikat buruh.
25. Melaporkan gangguan dan aksi tenaga kerja.
26. Mengungkapkan informasi bagaimana aksi tenaga kerja dinegosiasikan.
27. Peningkatan kondisi kerja secara umum.
28. Informasi re-organisasi perusahaan yang mempengaruhi tenaga kerja.
29. Informasi dan statistik perputaran tenaga kerja.

E. Produk

1. Pengungkapan informasi pengembangan produk perusahaan, termasuk pengemasannya.
2. Gambaran pengeluaran riset dan pengembangan produk.
3. Pengungkapan informasi proyek riset perusahaan untuk memperbaiki produk.
4. Pengungkapan bahwa produk memenuhi standard keselamatan.
5. Membuat produk lebih aman untuk konsumen.
6. Melaksanakan riset atas tingkat keselamatan produk kesehatan.
7. Pengungkapan peningkatan kebersihan/kesehatan dalam pengolahan dan penyiapan produk.
8. Pengungkapan informasi atas keselamatan produk perusahaan.
9. Pengungkapan informasi mutu produk yang dicerminkan dalam penerimaan penghargaan.
10. Informasi yang dapat diverifikasi bahwa mutu produk telah meningkat (Misalnya ISO 9000).

F. Keterlibatan Masyarakat

1. Sumbangan tunai, produk, pelayanan untuk mendukung aktivitas masyarakat, pendidikan dan seni.
2. Tenaga kerja paruh waktu (*part-time employment*) dari mahasiswa/pelajar.
3. Sebagai sponsor untuk proyek kesehatan masyarakat.
4. Membantu riset medis.
5. Sebagai sponsor untuk konferensi pendidikan, seminar atau pameran seni.
6. Membiayai program beasiswa.
7. Membuka fasilitas perusahaan untuk masyarakat.
8. Mensponsori kampanye nasional.
9. Mendukung pengembangan industri lokal.

G. Umum

1. Pengungkapan tujuan/kebijakan perusahaan secara umum berkaitan dengan tanggung jawab sosial perusahaan kepada masyarakat.
2. Informasi berhubungan dengan tanggung jawab sosial perusahaan selain yang disebutkan diatas.

Total item yang diharapkan diungkapkan 78.

Sumber: Sembiring (2005)

Lampiran 5

Data Hasil Perhitungan Variabel Kepemilikan Manajerial, *Corporate Social Responsibility Disclosure*, dan *Earning Response Coefficient* Periode 2010-2013

Tahun	Kode Saham	KM	CSR	ERC		ERC
				CAR	UE	
2010	ADRO	0.081750	0.3846	0.0193	-0.4946	-0.306
	ANTM	0.000100	0.5641	0.0388	1.7915	-0.315
	CITA	0.000000	0.0385	0.0000	1.4134	0.751
	CTTH	0.054070	0.1410	-0.0173	-0.2346	0.506
	DKFT	0.000000	0.0513	-0.0085	-0.0513	0.400
	ELSA	0.000200	0.3462	-0.0472	-0.8629	0.570
	ENRG	0.009600	0.2949	-0.0033	-0.9640	0.761
	GTBO	0.000002	0.1795	0.0587	-1.0901	0.756
	INCO	0.000000	0.3333	-0.0089	1.5664	0.233
	ITMG	0.000100	0.3718	-0.0522	-0.3916	-0.377
	KKGI	0.000000	0.0256	0.1800	4.1878	0.949
	MEDC	0.000000	0.4359	0.0016	3.3188	0.731
	MITI	0.000000	0.2051	-0.0161	-0.1715	0.513
	PTBA	0.000170	0.3846	0.0537	-0.2667	-0.446
	PTRO	0.000000	0.4103	-0.0025	25.5748	-0.796
	2011	RUIS	0.026500	0.1538	0.0134	-0.3110
TINS		0.000000	0.5000	0.0227	2.0231	0.015
ADRO		0.081701	0.4615	0.0219	1.2618	-0.306
ANTM		0.000100	0.5513	0.0442	0.1410	-0.315
CITA		0.000000	0.0897	0.0000	1.6247	0.751
CTTH		0.054210	0.1538	-0.0197	-0.9283	0.506
DKFT		0.000000	0.1410	0.0196	-44.6106	0.400
ELSA		0.000000	0.3846	-0.1668	-1.4712	0.570
ENRG		0.001000	0.3077	-0.0222	-1.9846	0.761
GTBO		0.000002	0.1667	0.1729	86.9538	0.756
INCO		0.000000	0.3590	-0.0497	-0.2369	0.233
ITMG		0.000200	0.4103	0.0003	1.9151	-0.377
KKGI		0.001600	0.1410	0.1625	1.7116	0.949
MEDC		0.000000	0.4615	-0.0086	0.1325	0.731
MITI	0.000000	0.2308	0.5306	2.6918	0.513	

	PTBA	0.000040	0.4103	0.0459	0.5427	-0.446
	PTRO	0.000000	0.4359	0.0509	0.2458	-0.796
	RUIS	0.026500	0.1923	-0.0565	-0.6724	0.620
	TINS	0.000000	0.5385	0.0113	-0.0478	0.015
2012	ADRO	0.081960	0.3718	0.0271	-0.3177	-0.306
	ANTM	0.000116	0.5256	0.0896	0.5530	-0.315
	CITA	0.000000	0.0641	0.0000	-0.0635	0.751
	CTTH	0.054070	0.1538	0.1938	2.0108	0.506
	DKFT	0.000000	0.1667	0.1020	0.7098	0.400
	ELSA	0.000000	0.4744	-0.1151	-5.5026	0.570
	ENRG	0.000040	0.3333	0.2063	0.1612	0.761
	GTBO	0.000002	0.2308	0.1563	11.7514	0.756
	INCO	0.000000	0.3846	-0.0533	-0.8120	0.233
	ITMG	0.000100	0.4615	0.1479	-0.2262	-0.377
	KKGI	0.001600	0.2436	0.0989	-0.5424	0.949
	MEDC	0.000000	0.4872	-0.0192	-0.9353	0.731
	MITI	0.000000	0.2308	0.4740	-0.1923	0.513
	PTBA	0.000030	0.4231	0.1096	-0.2647	-0.446
	PTRO	0.000000	0.4359	0.0760	-0.0670	-0.796
	RUIS	0.026500	0.1923	0.1229	6.2724	0.620
	TINS	0.000025	0.5385	0.0196	-0.5143	0.015
2013	ADRO	0.082380	0.3718	0.0296	-0.4095	-0.306
	ANTM	0.000120	0.5000	0.0623	-0.8628	-0.315
	CITA	0.000000	0.0641	0.0000	3.2016	0.751
	CTTH	0.054070	0.2436	0.1904	-0.8246	0.506
	DKFT	0.000000	0.1923	0.0935	0.1323	0.400
	ELSA	0.000000	0.4744	-0.0047	0.7892	0.570
	ENRG	0.000040	0.3077	0.2080	5.2895	0.761
	GTBO	0.000002	0.2308	0.0877	-1.0000	0.756
	INCO	0.000000	0.4103	0.0405	-0.3162	0.233
	ITMG	0.000100	0.4744	0.1509	-0.4597	-0.377
	KKGI	0.001600	0.2436	0.1150	-0.4952	0.949
	MEDC	0.000000	0.4872	-0.0176	-4.8630	0.731
	MITI	0.000000	0.2821	0.3907	-0.0074	0.513
	PTBA	0.000030	0.4231	0.1128	0.0363	-0.446
	PTRO	0.000000	0.4615	0.0276	-0.6481	-0.796
	RUIS	0.000000	0.1667	0.1214	0.0200	0.620
	TINS	0.000070	0.5513	0.0651	0.2616	0.015

Lampiran 6

Hasil Output SPSS Pengaruh Kepemilikan Manajerial terhadap *Corporate Social Responsibility Disclosure*

Hasil Statistik Deskriptif

Descriptive Statistics					
	N	Minimum	Maximum	Mean	Std. Deviation
KM	68	.0000	.0824	.009422	.0227716
CSR D	68	.0256	.5641	.321460	.1497847
ERC	68	-.7960	.9490	.268529	.5202941
Valid N (listwise)	68				

Hasil Pengujian Normalitas Residual

One-Sample Kolmogorov-Smirnov Test		
		Unstandardized Residual
N		60
Normal Parameters ^{a,b}	Mean	.0000000
	Std. Deviation	.14726978
	Absolute	.083
Most Extreme Differences	Positive	.053
	Negative	-.083
Kolmogorov-Smirnov Z		.645
Asymp. Sig. (2-tailed)		.799

a. Test distribution is Normal.

b. Calculated from data.

Hasil Uji Autokorelasi

Model Summary^b

Model	R	R Square	Adjusted R Square	Std. Error of the Estimate	Durbin-Watson
1	.305 ^a	.093	.078	.1485339	2.699

a. Predictors: (Constant), REC_KM

b. Dependent Variable: CSRD

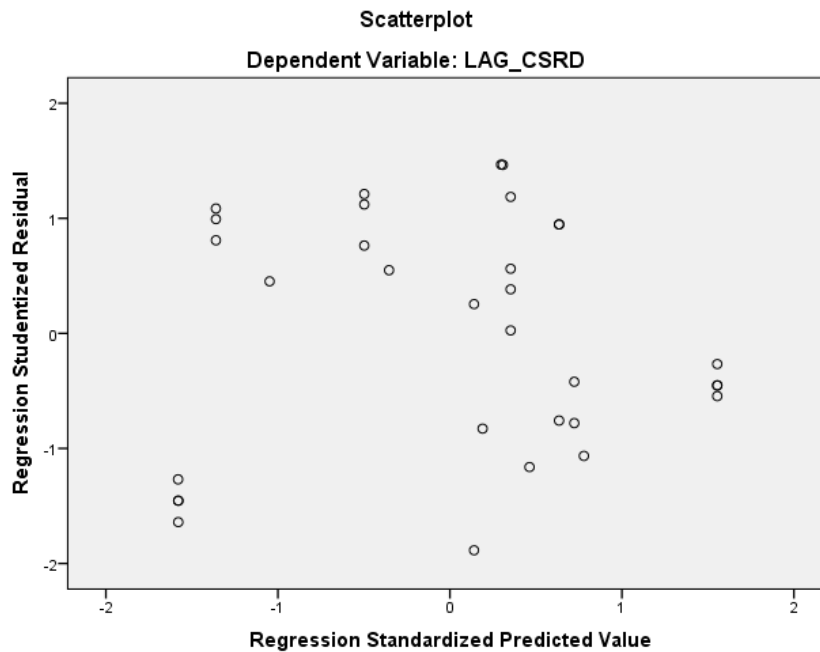
Hasil Uji Autokorelasi Setelah Transformasi Data

Model Summary^b

Model	R	R Square	Adjusted R Square	Std. Error of the Estimate	Durbin-Watson
1	.329 ^a	.108	.093	.14539	2.368

a. Predictors: (Constant), REC_KM

b. Dependent Variable: LAG_CSRD



Hasil Uji T

Coefficients^a

Model		Unstandardized Coefficients		Standardized Coefficients	t	Sig.
		B	Std. Error	Beta		
1	(Constant)	-3.306	1.372		-2.409	.019
	REC_KM	3.629	1.379	.329	2.631	.011

a. Dependent Variable: LAG_CSRD

Hasil Uji Koefisien Determinasi

Model Summary^b

Model	R	R Square	Adjusted R Square	Std. Error of the Estimate
1	.329 ^a	.108	.093	.14539

a. Predictors: (Constant), REC_KM

b. Dependent Variable: LAG_CSRD

Lampiran 7

Hasil Output SPSS Pengaruh *Corporate Social Responsibility Disclosure* terhadap *Earning Response Coefficient*

Hasil Statistik Deskriptif

Descriptive Statistics					
	N	Minimum	Maximum	Mean	Std. Deviation
KM	68	.0000	.0824	.009422	.0227716
CSR	68	.0256	.5641	.321460	.1497847
ERC	68	-.7960	.9490	.268529	.5202941
Valid N (listwise)	68				

Hasil Pengujian Normalitas Residual

One-Sample Kolmogorov-Smirnov Test		
		Unstandardized Residual
N		60
Normal Parameters ^{a,b}	Mean	.0000000
	Std. Deviation	.34919057
	Absolute	.086
Most Extreme Differences	Positive	.086
	Negative	-.085
Kolmogorov-Smirnov Z		.665
Asymp. Sig. (2-tailed)		.768

a. Test distribution is Normal.

b. Calculated from data.

Hasil Uji Autokorelasi

Model Summary^b

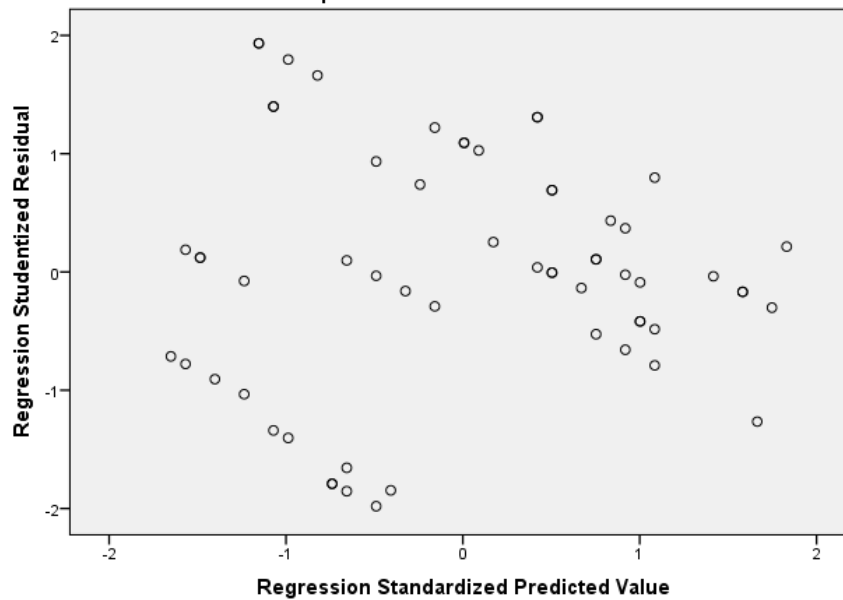
Model	R	R Square	Adjusted R Square	Std. Error of the Estimate	Durbin-Watson
1	.615 ^a	.378	.367	.3521880	1.723

a. Predictors: (Constant), CSRD

b. Dependent Variable: ERC

Scatterplot

Dependent Variable: ERC



Hasil Uji T

Coefficients^a

Model		Unstandardized Coefficients		Standardized Coefficients	t	Sig.
		B	Std. Error	Beta		
1	(Constant)	.921	.102		9.014	.000
	CSRD	-1.760	.296	-.615	-5.938	.000

a. Dependent Variable: ERC

Hasil Uji Koefisien Determinasi

Model Summary^b

Model	R	R Square	Adjusted R Square	Std. Error of the Estimate
1	.615 ^a	.378	.367	.3521880

a. Predictors: (Constant), CSRD

b. Dependent Variable: ERC

Lampiran 8

Hasil Output SPSS Pengaruh Kepemilikan Manajerial terhadap *Earning Response Coefficient*

Hasil Statistik Deskriptif

Descriptive Statistics					
	N	Minimum	Maximum	Mean	Std. Deviation
KM	68	.0000	.0824	.009422	.0227716
CSR D	68	.0256	.5641	.321460	.1497847
ERC	68	-.7960	.9490	.268529	.5202941
Valid N (listwise)	68				

Hasil Pengujian Normalitas Residual

One-Sample Kolmogorov-Smirnov Test		
		Unstandardized Residual
N		68
Normal Parameters ^{a,b}	Mean	.0000000
	Std. Deviation	.51604912
	Absolute	.192
Most Extreme Differences	Positive	.117
	Negative	-.192
Kolmogorov-Smirnov Z		1.586
Asymp. Sig. (2-tailed)		.013

a. Test distribution is Normal.

b. Calculated from data.

Hasil Pengujian Normalitas Residual Setelah Transformasi Data dan *Outlier*

One-Sample Kolmogorov-Smirnov Test

		Unstandardized Residual
N		60
Normal Parameters ^{a,b}	Mean	.0000000
	Std. Deviation	.43830155
	Absolute	.165
Most Extreme Differences	Positive	.137
	Negative	-.165
Kolmogorov-Smirnov Z		1.275
Asymp. Sig. (2-tailed)		.077

a. Test distribution is Normal.

b. Calculated from data.

Hasil Uji Autokorelasi

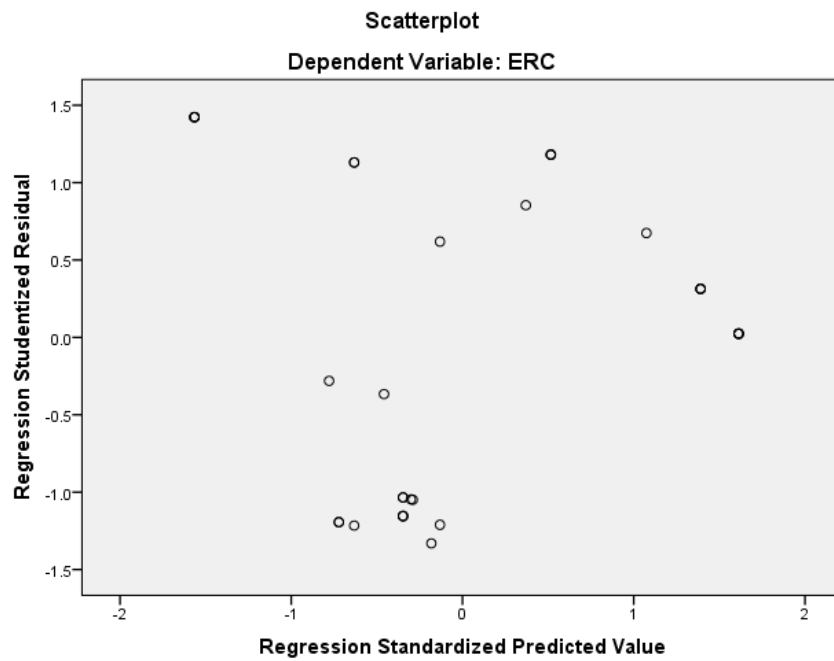
Model Summary^b

Model	R	R Square	Adjusted R Square	Std. Error of the Estimate	Durbin-Watson
1	.142 ^a	.020	.003	.4420639	2.174

a. Predictors: (Constant), REC_KM

b. Dependent Variable: ERC

Sumber : Data Diolah



Hasil Uji T

Coefficients^a

Model		Unstandardized Coefficients		Standardized Coefficients	t	Sig.
		B	Std. Error	Beta		
1	(Constant)	4.931	4.168		1.183	.242
	REC_KM	-4.576	4.188	-.142	-1.093	.279

a. Dependent Variable: ERC

Hasil Uji Koefisien Determinasi

Model Summary^b

Model	R	R Square	Adjusted R Square	Std. Error of the Estimate
1	.142 ^a	.020	.003	.4420639

a. Predictors: (Constant), REC_KM

b. Dependent Variable: ERC