

# LAMPIRAN

**LAMPIRAN 1**  
**INDIKATOR-INDIKATOR**  
**PENGUNGKAPAN CSR**

<b>LINGKUNGAN</b>	
1	Pengendalian polusi kegiatan operasi, pengeluaran riset dan pengembangan untuk pengurangan polusi
2	Pernyataan yang menunjukkan bahwa operasi perusahaan tidak mengakibatkan polusi atau memenuhi ketentuan hukum dan peraturan polisi
3	Pernyataan yang menunjukkan bahwa polusi operasi telah/ akan dikurangi
4	Pencegahan atau perbaikan kerusakan lingkungan akibat pengelolaan sumber daya alam, misalnya reklamasi daratan atau reboisasi
5	Konservasi sumber alam, misalnya mendaur ulang kaca, besi, minyak, air dan kertas
6	Penggunaan Material Daur Ulang
7	Menerima penghargaan berkaitan dengan program-program lingkungan yang dibuat perusahaan
8	Merancang fasilitas yang harmonis dengan lingkungan
9	Kontribusi dalam seni yang bertujuan untuk memperindah lingkungan
10	Kontribusi dalam pemugaran bangunan sejarah
11	Pengolahan limbah
12	Mempelajari dampak lingkungan untuk memonitor dampak lingkungan perusahaan
13	Perlindungan lingkungan hidup
<b>ENERGI</b>	
1	Menggunakan energi secara lebih efisien dalam kegiatan operasi
2	Memanfaatkan barang bekas untuk memproduksi energi
3	Mengungkapkan penghematan energi sebagai hasil produk daur ulang
4	Membahas upaya perusahaan dalam mengurangi konsumsi energi
5	Pengungkapan peningkatan efisiensi energi dari produk
6	Riset yang mengarah pada peningkatan efisiensi energi dari produk
7	Mengungkapkan kebijakan energi perusahaan
<b>KESEHATAN DAN KESELAMATAN KERJA</b>	
1	Mengurangi polusi, iritasi, atau resiko dalam lingkungan kerja
2	Mempromosikan keselamatan tenaga kerja dan kesehatan fisik atau mental
3	Mengungkapkan statistik kecelakaan kerja
4	Mentaati peraturan standar kesehatan dan keselamatan kerja
5	Menerima penghargaan berkaitan dengan keselamatan kerja

6	Menetapkan suatu komite keselamatan kerja
7	Melaksanakan riset untuk meningkatkan keselamatan kerja
8	Mengungkapkan pelayanan kesehatan tenaga kerja
<b>LAIN-LAIN TENTANG TENAGA KERJA</b>	
1	Perekrutan atau memanfaatkan tenaga kerja wanita/orang cacat
2	Mengungkapkan persentase /jumlah tenaga kerja wanita /orang cacat dalam tingkat managerial
3	Mengungkapkan tujuan penggunaan tenaga kerja wanita/ orang cacat dalam pekerjaan
4	Program untuk kemajuan tenaga kerja wanita/ orang cacat
5	Pelatihan tenaga kerja melalui program tertentu di tempat kerja
6	Memberi bantuan keuangan pada tenaga kerja dalam bidang pendidikan
7	Mendirikan suatu pusat pelatihan tenaga kerja
8	Mengungkapkan bantuan atau bimbingan untuk tenaga kerja yang dalam proses mengundurkan diri atau yang telah membuat kesalahan
9	Mengungkapkan perencanaan kepemilikan rumah karyawan
10	Mengungkapkan fasilitas untuk aktivitas rekreasi
11	Mengungkapkan presentase gaji untuk pensiun
12	Mengungkapkan kebijakan penggajian dalam perusahaan
13	Mengungkapkan jumlah tenaga kerja dalam perusahaan
14	Mengungkapkan tingkatan manajerial yang ada
15	Mengungkapkan disposisi staff - dimana staff ditempatkan
16	Mengungkapkan jumlah staff, masa kerja dalam kelompok usia mereka
17	Mengungkapkan statistik tenaga kerja, mis. Penjualan per tenaga kerja
18	Mengungkapkan kualifikasi tenaga kerja yang direkrut
19	Mengungkapkan rencana kepemilikan saham oleh tenaga kerja
20	Mengungkapkan rencana pembagian keuntungan lain
21	Mengungkapkan informasi hubungan manajemen dengan tenaga kerja dalam meningkatkan kepuasan dan motivasi kerja
22	Mengungkapkan informasi stabilitas pekerjaan tenaga kerja dan masa depan perusahaan
23	membuat laporan tenaga kerja yang terpisah
24	Melaporkan hubungan perusahaan dengan serikat buruh
25	Melaporkan gangguan dan aksi tenaga kerja
26	Mengungkapkan informasi bagaimana aksi tenaga kerja dinegosiasikan
27	Peningkatan kondisi kerja secara umum
28	Informasi re-organisasi perusahaan yang mempengaruhi tenaga kerja
29	Informasi dan statistik perputaran tenaga kerja

<b>PRODUK</b>	
1	Pengungkapan informasi pengembangan produk perusahaan, termasuk pengemasannya
2	Gambaran pengeluaran riset dan pengembangan produk
3	Pengungkapan informasi proyek riset perusahaan untuk memperbaiki produk
4	Pengungkapan bahwa produk memenuhi standar keselamatan
5	Membuat produk lebih aman untuk konsumen
6	Melaksanakan riset atas tingkat keselamatan produk kesehatan
7	Pengungkapan peningkatan kebersihan/ kesehatan dalam pegolahan dan penyiapan produk
8	Pengungkapan informasi atas keselamatan produk perusahaan
9	Pengungkapan informasi mutu produk yang dicerminkan dalam penerimaan penghargaan
10	Informasi yang dapat diverifikasi bahwa mutu produk telah meningkat (mis. ISO 9000)
<b>KETERLIBATAN MASYARAKAT</b>	
1	Sumbangan tunai, produk, pelayanan untuk mendukung aktivitas masyarakat, pendidikan dan seni
2	tenaga kerja paruh waktu (Part time employment) dari mahasiswa/ pelajar
3	Sebagai sponsor untuk proyek kesehatan masyarakat
4	Membantu riset medis
5	Sebagai sponsor untuk Koferensi pendidikan, seminar atau pameran seni
6	Membiayai program biaya siswa
7	Membuka fasilitas perusahaan untuk masyarakat
8	Mensponsori kampanye nasional
9	Mendukung pengembangan industri lokal
<b>UMUM</b>	
1	Pengungkapan tujuan/ kebijakan perusahaan secara umum berkaitan dengan tanggungjawab sosial perusahaan kepada masyarakat
2	Informasi berhubungan dengan tanggungjawab sosial perusahaan selain yang disebutkan diatas

## LAMPIRAN 2

### DAFTAR PERUSAHAAN OTOMOTIF PERIODE 2011-2014

No.	Kode	Nama Perusahaan
1	ASII	Astra Internasional Tbk
2	AUTO	Astra Auto Part Tbk
3	BRAM	Indo Kordsa Tbk
4	GDYR	Goodyear Indonesia Tbk
5	GJTL	Gajah Tunggal Tbk
6	IMAS	Indomobil Sukses International Tbk
7	INDS	Indospring Tbk
8	LPIN	Multi Prima Sejahtera Tbk
9	MASA	Multistrada Arah Sarana Tbk
10	NIPS	Nippres Tbk
11	PRAS	Prima Alloy Steel Universal Tbk
12	SMSM	Selamat Sempurna Tbk

## LAMPIRAN 3

### Lampiran Hasil Output SPSS Statistik

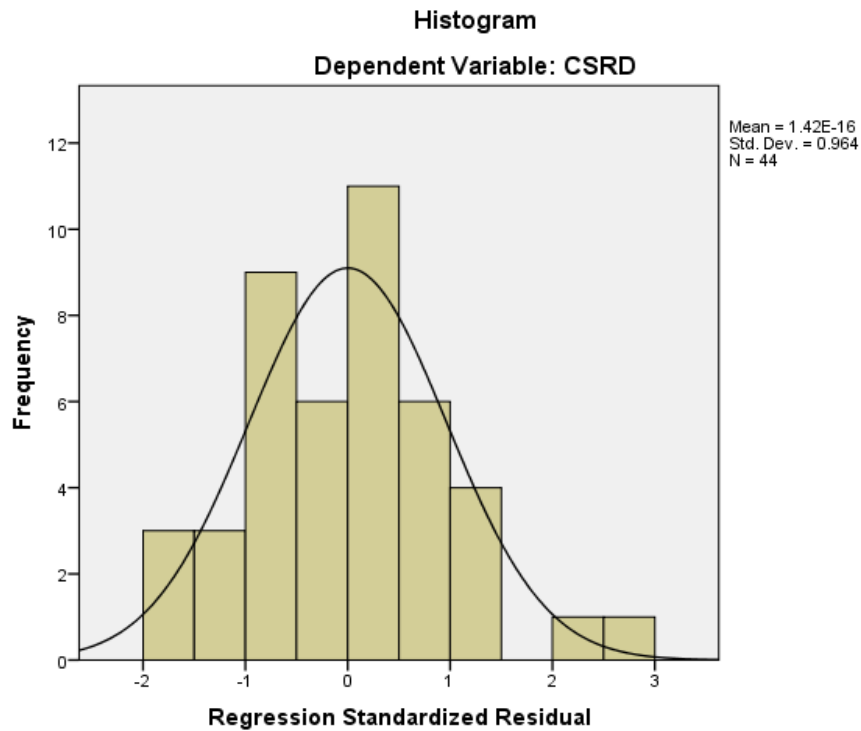
#### Statistik Deskriptif

Descriptive Statistics

	N	Minimum	Maximum	Mean	Std. Deviation
CSR	44	.12	.46	.2666	.08191
Size	44	-.10	.62	.2078	.19064
ROA	44	-.01	.24	.0710	.05486
DER	44	.15	2.49	1.0033	.66224
Valid N (listwise)	44				

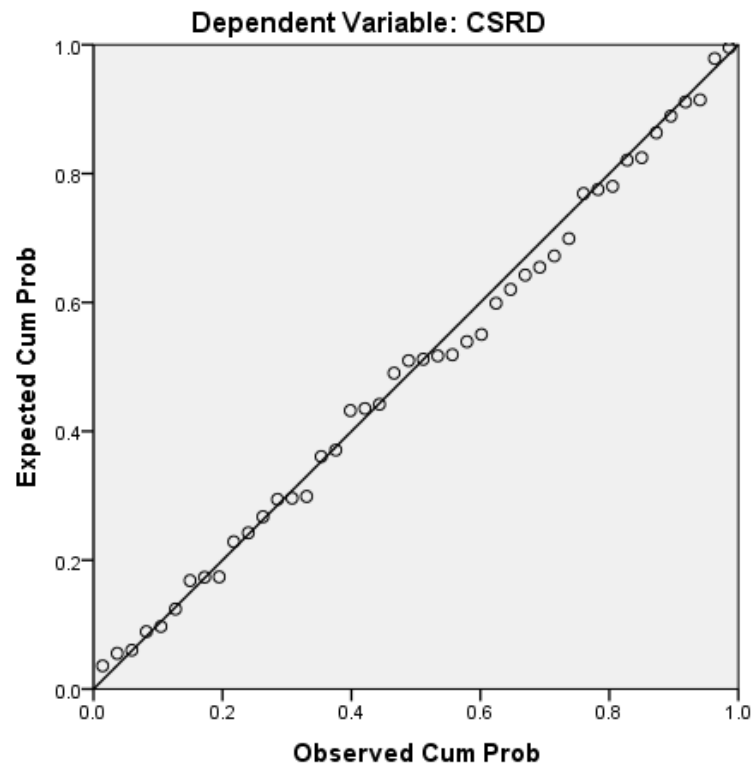
#### Uji Normalitas Data

#### Grafik Histogram



## Grafik Normal P-Plot

Normal P-P Plot of Regression Standardized Residual



## Uji Asumsi Klasik

### Uji Multikolinieritas

Coefficients<sup>a</sup>

Model	Sig.	Collinearity Statistics	
		Tolerance	VIF
1 (Constant)	.000		
Size	.125	.948	1.055
ROA	.004	.841	1.189
DER	.942	.872	1.147

a. Dependent Variable: CSRD

## Uji Autokorelasi

**Model Summary<sup>b</sup>**

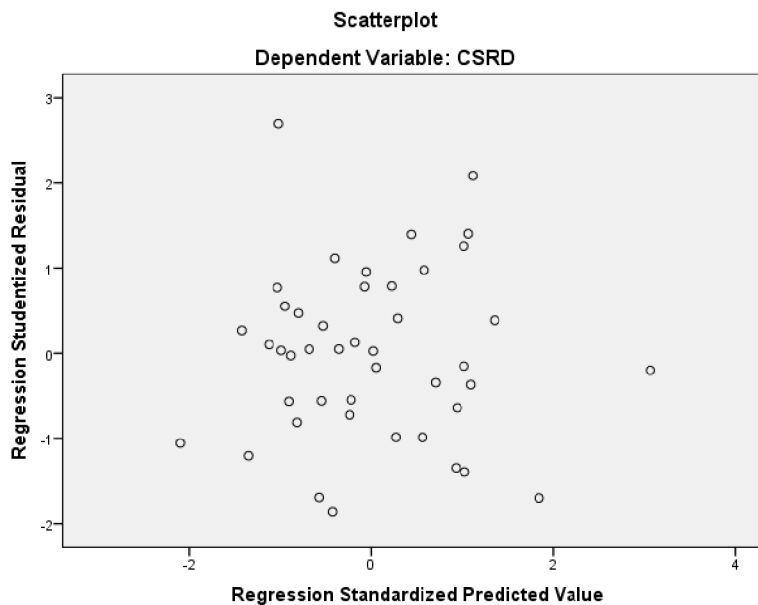
Model	R	R Square	Adjusted R Square	Std. Error of the Estimate	Durbin-Watson
1	.470 <sup>a</sup>	.221	.162	.0750	2.103

a. Predictors: (Constant), DER, Size, ROA

b. Dependent Variable: CSR

N	K-3	
	dL	dU
44	1.3749	1.6647

## Uji Heterokedastisitas



## Uji Signifikansi Simultan (Uji Statistik F)

**ANOVA<sup>a</sup>**

Model		Sum of Squares	df	Mean Square	F	Sig.
1	Regression	.064	3	.021	3.781	.018 <sup>b</sup>
	Residual	.225	40	.006		
	Total	.288	43			



### Uji Hipotesis (Uji Parsial t-test)

**Coefficients<sup>a</sup>**

Model		Unstandardized Coefficients		Standardized Coefficients	t	Sig.
		B	Std. Error	Beta		
1	(Constant)	.236	.031		7.641	.000
	Size	-.097	.062	-.225	-1.569	.125
	ROA	.691	.227	.463	3.040	.004
	DER	.001	.018	.011	.073	.942

a. Dependent Variable: CSRD

### Analisis Regresi Berganda

**Coefficients<sup>a</sup>**

Model		Unstandardized Coefficients		Standardized Coefficients
		B	Std. Error	Beta
1	(Constant)	.236	.031	
	Size	-.097	.062	-.225
	ROA	.691	.227	.463
	DER	.001	.018	.011

a. Dependent Variable: CSRD

### Uji Koefisien Determinasi

**Model Summary<sup>b</sup>**

Model	R	R Square	Adjusted R Square	Std. Error of the Estimate
1	.470 <sup>a</sup>	.221	.162	.07496

a. Predictors: (Constant), DER, Size, ROA

b. Dependent Variable: CSRD