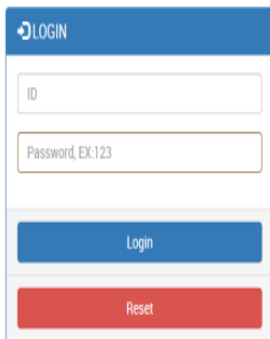


LAMPIRAN

1. Halaman Utama

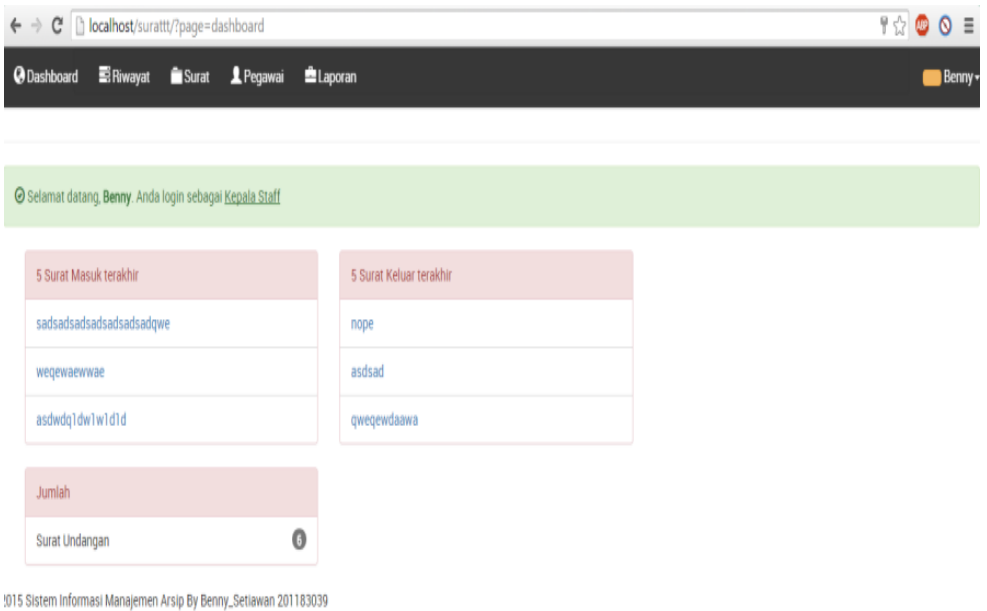
Gambar 1 dan 2 merupakan tampilan home ketika pertama kali membuka Login Admin. Halaman ini dapat diakses oleh Admin, maupun pengguna yang telah diutus hak aksesnya.



The image shows a login form design. It has a blue header with a white arrow icon and the word "LOGIN". Below the header are two input fields: "ID" and "Password, EX:123". Below the input fields are two buttons: a blue "Login" button and a red "Reset" button.

©2015 Sistem Informasi Manajemen Arsip By Benny_Setiawan 201183039

Gambar 1. Rancangan Layer Login



Gambar 2. Rancangan Layer Dabsboard setelah Login ADMIN

2. Tambah Pegawai

Tampilan gambar 3 ini adalah ketika menekan pilihan tambah pegawai, halaman ini berisikan data-data staf yang berbeda hak usernya di fakultas ilmu komputer.

Dashboard Riwayat Surat Pegawai Laporan Benny

Kembali Simpan

Tambah Pegawai

Informasi Wajib

NIP*

Nama*

Bagian*

Tanggal Lahir*

** Format : tanggal/bulan/tahun

Password DEFAULT : 1234

5 Data terakhir

1. Benny
2. Erlangga Nababan
3. Charles
4. Sahrul gunawan
5. Riko budi santosa

Informasi Lainnya

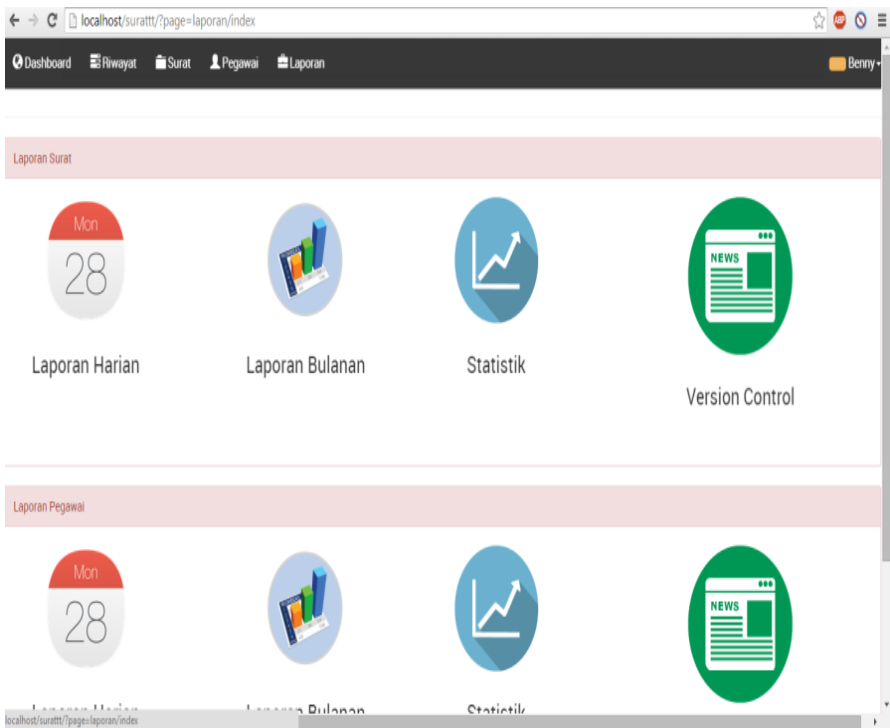
Alamat

No Telepon

Gambar 3. Rancangan Layer tambah pegawai

3. Laporan Kegiatan

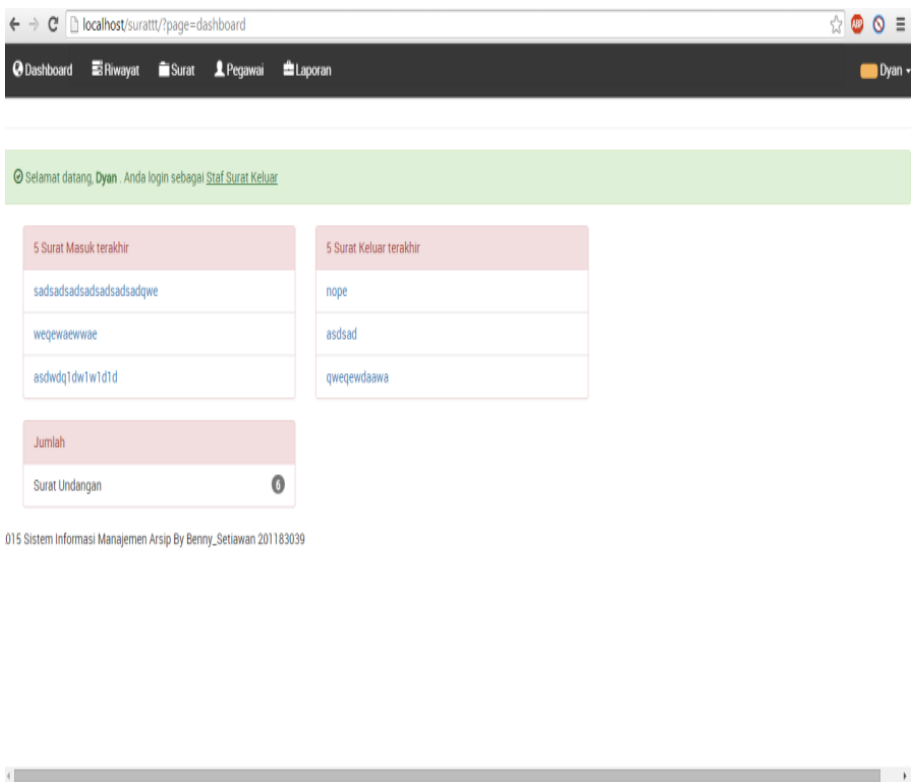
Tampilan gambar 4 ini adalah ketika menekan navigasi laporan maka akan menampilkan laporan harian setiap arsip yang masuk dan juga laporan kegiatan login maupun mengganti arsip di setiap harinya.



Gambar 4. Rancangan Layer Laporan

4. Tampilan Dashboard Staff Admin

Tampilan gambar 5 ini adalah halaman awal dari para staff yang dimana dapat melihat surat terakhir yang terbaru di buat dan tampilan yang ke 2 adalah tampilan menambahkan surat.



Gambar 5. Rancangan Layer Dashboard setelah login Staff Administrator

5. Laporan Kegiatan

Tampilan Gambar 6 ini adalah ketika menekan navigasi laporan – laporan bulanan, maka akan menampilkan laporan kegiatan login maupun mengganti arsip di setiap harinya.

localhost/surattt/?page=laporan/pegawai/bulanan

Dashboard Riwayat Surat Pegawai Laporan Dyan

Laporan bulanan per Februari 2015

[← Kembali](#)

Jumlah Post

Dyan 1

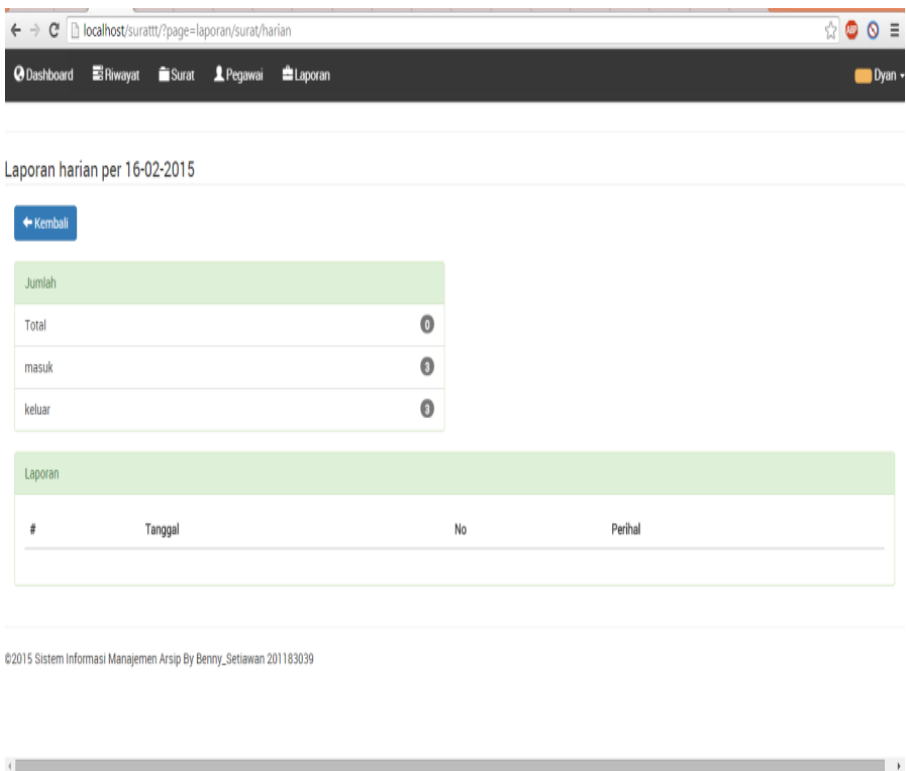
Rekam Aktivitas

#	Waktu	Nama	Aktivitas
1	2015-02-16 07:35:36	Dyan	LOGIN
2	2015-02-16 07:27:02	Benny	LOGIN
3	2015-02-16 07:24:18	Benny	LOGIN
4	2015-02-16 07:24:05	Riko budi santosa	LOGIN
5	2015-02-16 05:13:02	Benny	LOGIN
6	2015-02-16 03:05:48	Dyan	LOGIN
7	2015-02-16 02:56:27	Riko budi santosa	LOGIN
8	2015-02-15 22:52:09	Benny	LOGIN

Gambar 6. Rancangan Layer Laporan bulanan

6. Laporan Kegiatan

Tampilan Halaman ini adalah ketika menekan navigasi laporan – laporan harian arsip surat, maka akan menampilkan laporan kegiatan pembuatan arsip maupun membuat surat di setiap harinya.



Gambar 7. Rancangan Layer Laporan harian surat