

Formulir Bimbingan Proposal / Skripsi

Program Studi Ilmu Keperawatan
Fakultas Ilmu-Ilmu Kesehatan











PRIODE : 2015 - 2016

NAMA : AHWALUDIN NIM : 2012 23 044

PEMBIMBING : Ibu Yayah Karyanah, B. Sc., S. Sos., MM.

PEMBIMBING II : _____

DAFTAR HADIR BIMBINGAN

NO	Tanggal	Materi Konsultasi	Paraf	
			Pembimbing	Mahasiswa
1	<u>20/16</u> <u>3</u>	konsul Judul, dan Revisi Judul		
2	<u>22/16</u> <u>3</u>	konsul Judul, dan konsul Bab I dan revisi bab I		
3	<u>29/16</u> <u>03</u>	konsul Bab II, III revisi Bab I		
4	<u>05/16</u> <u>04</u>	konsul Bab IV, revisi Bab I, II, III		
5	<u>08/16</u> <u>04</u>	konsul kesimpulan, revisi Bab I, II, III, IV		

Catatan:

1. Bimbingan dilakukan dengan ketentuan minimal 10 (sepuluh) kali
2. Setelah penulisan skripsi selesai, formulir ini dilampirkan untuk mengajukan ujian sidang skripsi

Nomor : 018/SPR/NERS-FIKES/ESAUNGGUL/IV/16
Perihal : Izin Penelitian

**Kepada Yth,
KETUA RW 05 KAMPUNG BANTAR PANJANG
KELURAHAN CILELES
KABUPATEN TANGERANG**

Di
Tempat

Dengan hormat,

Pertama-tama kami sampaikan salam sejahtera, semoga kita semua dalam lindungan Allah SWT, Aamiin.

Dalam rangka penyusunan tugas akhir bagi mahasiswa Program Studi Ners Fakultas Ilmu-Ilmu Kesehatan Universitas Esa Unggul, maka setiap mahasiswa diwajibkan melakukan penelitian dalam bentuk penyusunan Skripsi.

Untuk itu kami mohon bantuan Bapak/Ibu yang berwenang agar memberikan izin bagi mahasiswa/i melakukan penelitian di Wilayah RW 05 Kampung Bantar Panjang Kelurahan Cileles Kabupaten Tangerang.

Adapun mahasiswa yang akan melakukan penyusunan tugas akhir adalah:

No	Nama	NIM	Judul
1	Ahwaludin	2012.33.044	Hubungan stress dengan gastritis pada usia dewasa di Rw 05 Kampung Bantar Panjang Kelurahan Cileles Kabupaten Tangerang.

Demikian surat permohonan ini dibuat, atas perhatian dan kerjasama yang baik kami ucapkan terima kasih.

Jakarta, 18 April 2016
PROGRAM STUDI NERS
FAKULTAS ILMU – ILMU KESEHATAN
UNIVERSITAS ESA UNGGUL



Dr. Widaningsih, S.Kp., M.Kep.
Ka.Prodi Ners

Lampiran 4

JADWAL KEGIATAN PENELITIAN TAHUN 2016

No	Kegiatan	Maret				April				Mei				Juni				Juli				Agustus			
		1	2	3	4	1	2	3	4	1	2	3	4	1	2	3	4	1	2	3	4	1	2	3	4
1	penyusunan Proposal	■	■	■	■	■	■	■	■																
2	Sidang Proposal								■	■															
3	Perbaikan									■	■														
4	Perizinan, uji validitas										■														
5	Pengambilan data, pengolahan data, dan analisa data											■	■	■	■	■	■								
6	Penyusunan skripsi																	■	■	■	■				
7	Sidang skripsi																					■	■		

KUESIONER PENELITIAN
HUBUNGAN STRESS DENGAN GASTRITIS PADA USIA DEWASA DI
RW05KP. BANTAR PANJANG KELURAHAN CILELES KABUPATEN
TANGERANG
MEI2016

A. Kuesioner Karakteristik Responden

Nama :
Usia :
Pendidikan :
Pekerjaan :

B. Tingkat Stres

Pernyataan dibawah ini menyatakan tentang perasaan pada bulan lalu.

C. Gastritis

Pernyataan dibawah ini menyatakan tentang keluhan gastritis yang dialami.

Petunjuk :

Silakan anda memberi (√) di kolom sesuai yang anda alami

No	Pernyataan	0 TidakP ernah	1 Hampir TidakPe rnah	2 Kadang- kadang	3 Cukup Sering	4 Sering
1	andamerasamarah karenasesuatu yang terjaditiba- tiba					
2	andamerasatidak mampumengenda likanhal- halpentingdalamh idupanda					
3	andamerasagugup					

	danmerasaterteka nterhadapsesuatu					
4	andamerasayakint erhadapkemampu anandadalammen anganimasalahpri badianda					
5	andamerasasemua halakanberjalanse suaidengankemau ananda					
6	andamerasatidak mampumengatasi pekerjaan yang sudahandalakuka n					
7	andamerasamamp umengatasigangg uan yang terjadidalamhidup anda					
8	andamerasabahwa andaselaluberada diatassemuahal- hal yang terjadi					
9	andamerasamarah karenahal- halyang beradadiluarkend alianda					
10	andamerasakesuli tanmengatasimasa lah yang makinmenumpuk					
No	Gastritis				Ya	Tidak
1	Apakah anda merasa nyeri ulu hati beberapa saat setelah makan					
2	Apakah anda sering merasa mual					
3	Apakah anda pernah muntah beberapa jam setelah makan					
4	Apakah anda sering mengeluh pusing					

5	Apakah anda merasa ada cairan dari lambung ke mulut dan terasa pahit		
6	Apakah anda sering mengeluh kembung/ begah		
7	Apakah anda merasa tidak nafsu makan		
8	Apakah anda sering merasa berkeringat dingin		
9	Apakah anda sering bersendawa dan setelah makan		

Lampiran 1

**HUBUNGAN STRES DENGAN GASTRITIS PADA USIA DEWASA DI
RW 05 KP. BANTAR PANJANG KELURAHAN CILELES KABUPATEN
TANGERANG**

Saya yang bertanda tangan dibawah ini :

Dengan ini menyatakan bersedia berpartisipasi sebagai responden pada penelitian yang berjudul : HubunganStresdengan Gastritis padaUsiaDewasa di Rw 05Kp. Bantar Panjang Kelurahan Cileles KabupatenTangerang.

Saya mengerti penelitian ini tidak akan berakibat negatif terhadap saya dan keluarga saya. Dan penelitian ini akan menjadi masukan bagi masyarakat, khususnya masyarakatRw 05Kp. Bantar Panjang Kelurahan Cileles KabupatenTangerang. Jawaban yang saya berikan adalah jawaban yang sebenarnya dan saya tahu jawaban saya akan di jamin kerahasiaannya.

Terima kasih kepada warga Rw 05 Kp. Bantar panjang Kelurahan Cileles Kabupaten Tangerang yang elah bersedia membantu saya dalam penelitian ini.

Tangerang,..... 2016

Responden

(.....)

LAMPIRAN SPSS

Univariate - Frequency Table

Usia

		Frequency	Percent	Valid Percent	Cumulative Percent
Valid	Dewasa Awal (<= 40 tahun)	41	71.9	71.9	71.9
	Dewasa Tengah (> 40 tahun)	16	28.1	28.1	100.0
	Total	57	100.0	100.0	

Pendidikan

		Frequency	Percent	Valid Percent	Cumulative Percent
Valid	SD	6	10.5	10.5	10.5
	SMP	15	26.3	26.3	36.8
	SMA	33	57.9	57.9	94.7
	S1	3	5.3	5.3	100.0
	Total	57	100.0	100.0	

Pekerjaan

		Frequency	Percent	Valid Percent	Cumulative Percent
Valid	PNS	5	8.8	8.8	8.8
	Buruh Pabrik	30	52.6	52.6	61.4
	IRT	22	38.6	38.6	100.0
	Total	57	100.0	100.0	

Tingkat Stres

		Frequency	Percent	Valid Percent	Cumulative Percent
Valid	Stress Ringan	24	42.1	42.1	42.1
	Stress Sedang	29	50.9	50.9	93.0
	Stress Berat	4	7.0	7.0	100.0
	Total	57	100.0	100.0	

Gastritis

		Frequency	Percent	Valid Percent	Cumulative Percent
Valid	Tidak Mengalami Gastritis	23	40.4	40.4	40.4
	Mengalami Gastritis	34	59.6	59.6	100.0
	Total	57	100.0	100.0	

Bivariate – Crosstabs

Tingkat Stres * Gastritis Crosstabulation

			Gastritis		Total
			Tidak Mengalami Gastritis	Mengalami Gastritis	
Tingkat Stres	Stress Ringan	Count	14	10	24
		% within Tingkat Stres	58.3%	41.7%	100.0%
	Stress Sedang	Count	7	22	29
		% within Tingkat Stres	24.1%	75.9%	100.0%
	Stress Berat	Count	2	2	4
		% within Tingkat Stres	50.0%	50.0%	100.0%
Total		Count	23	34	57
		% within Tingkat Stres	40.4%	59.6%	100.0%

Chi-Square Tests

	Value	df	Asymp. Sig. (2-sided)
Pearson Chi-Square	6.546 ^a	2	.038
Likelihood Ratio	6.682	2	.035
Linear-by-Linear Association	3.004	1	.083
N of Valid Cases	57		

a. 2 cells (33.3%) have expected count less than 5. The minimum expected count is 1.61.

Risk Estimate

	Value
Odds Ratio for Tingkat Stres (Stress Ringan / Stress Sedang)	^a

a. Risk Estimate statistics cannot be computed. They are only computed for a 2*2 table without empty cells.

UJI VALIDITAS

➤ Reliability Gastritis

Reliability Statistics

Cronbach's Alpha	N of Items
.880	9

➤ Validity Gastritis

Item-Total Statistics

	Scale Mean if Item Deleted	Scale Variance if Item Deleted	Corrected Item-Total Correlation	Cronbach's Alpha if Item Deleted
C01	4.28	7.207	.725	.858
C02	4.34	7.305	.671	.863
C03	4.62	7.887	.545	.873
C04	4.07	7.924	.567	.872
C05	4.55	7.828	.516	.876
C06	4.17	7.576	.621	.867
C07	4.31	7.150	.740	.856
C08	4.38	7.101	.756	.855
C09	4.17	7.933	.473	.880