

LAMPIRAN 1

No	Kode	Nama Industri	2011	2012	2013	2014
1	ASRI	Alam Sutera Realty, Tbk	10,15	11,20	6,22	6,23
2	BAPA	Bekasi Asri Pemula, Tbk	3,94	2,89	2,88	9,27
3	BCIP	Bumi Citra Permai, Tbk	1,01	2,75	7,52	9,78
4	BIPP	Bhuwanatala Indah Permai, Tbk	(10,31)	(8,32)	18,65	(2,64)
5	BKDP	Bukit Darmo Property, Tbk	(2,53)	(7,22)	(9,00)	(1,29)
6	BKSL	Sentul City, Tbk	2,69	3,67	5,64	1,68
7	BSDE	Bumi Serpong Damai, Tbk	7,98	8,80	12,89	6,40
8	COWL	Cowell Development, Tbk	2,56	3,88	2,44	3,13
9	CTRA	Ciputra Development, Tbk	4,24	5,63	6,99	4,16
10	CTRP	Ciputra Property, Tbk	3,96	5,50	5,74	4,30
11	CTRS	Ciputra Surya, Tbk	5,63	6,10	7,03	3,73
12	DART	Duta Anggada Realty, Tbk	1,62	4,25	3,77	1,06
13	DILD	Intiland Development, Tbk	2,65	3,34	4,47	8,11
14	DUTI	Duta Pertiwi, Tbk	8,30	9,35	10,25	6,93
15	ELTY	Bakrieland Development, Tbk	0,44	(5,99)	(1,62)	1,19
16	FMII	Fortune Mate Indonesia, Tbk	(0,15)	0,28	(1,88)	(1,57)
17	GMTD	Gowa Makasar Tourism Development, Tbk	10,08	7,15	7,07	7,72
18	APLN	Agung Podomoro Land Tbk	6,32	5,54	4,73	4,15
19	JRPT	Jaya Real Property, Tbk	8,65	8,44	8,71	7,85
20	KIJA	Kawasan Industri Jababeka, Tbk	5,78	5,49	1,25	1,85
21	KPIG	Global Land Development, Tbk	2,31	5,34	4,11	7,82
22	LAMI	Lamicitra Nusantara, Tbk	9,14	6,59	8,96	4,70
23	LCGP	Laguna Cipta Griya, Tbk	(0,92)	(0,39)	(0,56)	(0,32)
24	LPCK	Lippo Cikarang, Tbk	12,66	14,56	15,18	3,91
25	LPKR	Lippo Karawaci, Tbk	4,52	5,35	5,05	3,67
26	MDLN	Modernland Realty, Tbk	3,91	5,65	25,44	1,86
27	MKPI	Metropolitan Kentjana	15,16	14,37	12,76	14,57
28	MTSM	Metro Realty, Tbk	4,40	3,91	(2,12)	1,08
29	O.MRE	Indonesia Prima Property, Tbk	12,25	5,19	(2,70)	13,93
30	PLIN	Plaza Indonesia Realty, Tbk	1,97	5,98	0,80	11,46
31	PUDP	Pudjadi Prestige, Tbk	6,08	5,77	7,15	3,58
32	PWON	Pakuwon Jati, Tbk	6,55	10,02	12,27	7,99
33	RBMS	Ristia Bintang Mahkotasejati, Tbk	(10,63)	1,28	(8,85)	0,39
34	SCBD	Danayasa Arthatama, Tbk	2,07	1,98	21,30	6,13
35	SMDM	Suryamas Dutamakmur, Tbk	1,36	1,69	0,90	0,13
36	SMRA	Summarecon Agung, Tbk	4,80	7,28	8,02	3,82
		Rata - rata ROI	4,05	4,61	5,96	4,63

LAMPIRAN 2

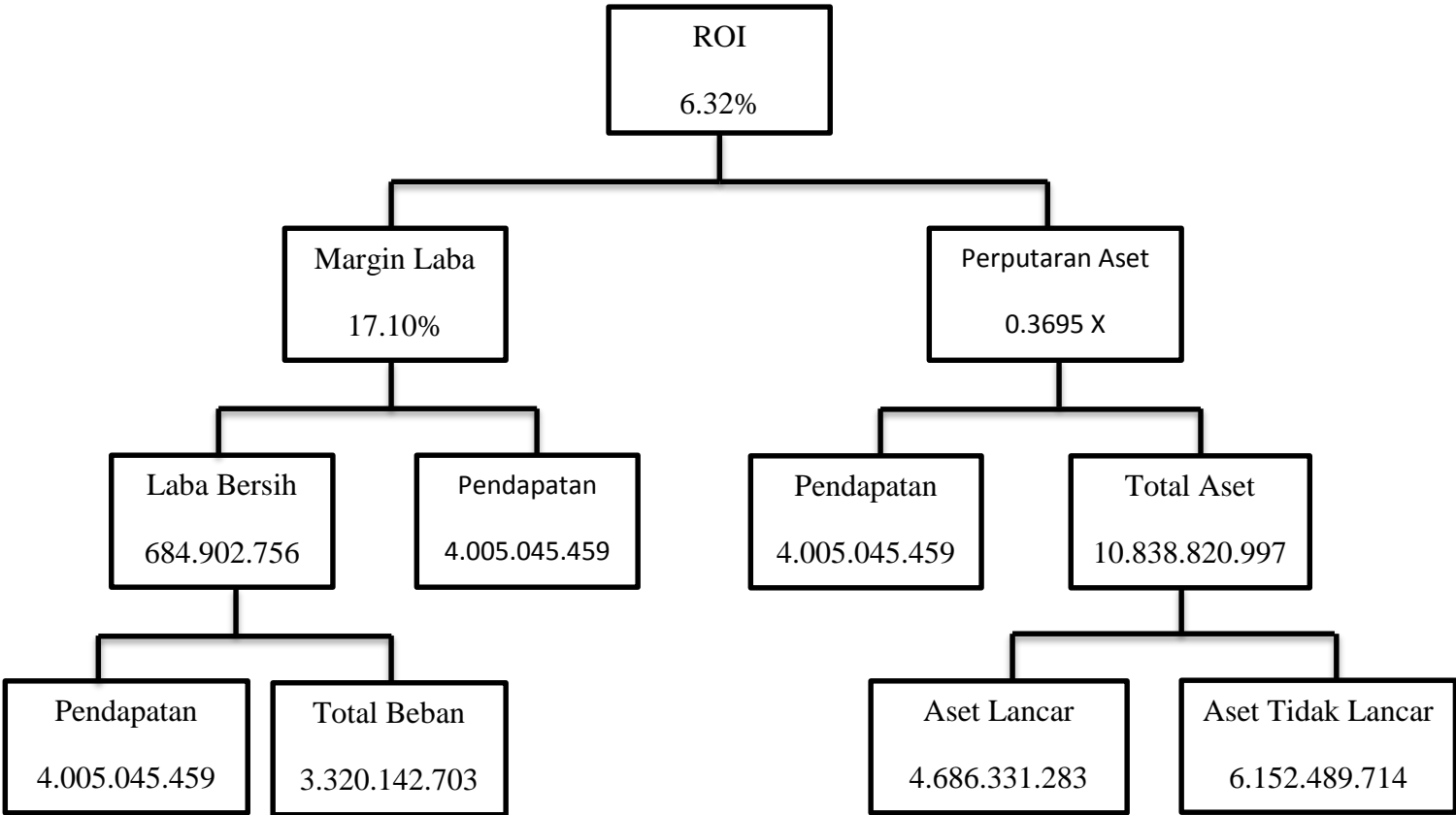
No	Kode	Nama Industri	2011	2012	2013	2014
1	ASRI	Alam Sutera Realty, Tbk	42,31	44,81	23,94	36,66
2	BAPA	Bekasi Asri Pemula, Tbk	17,14	16,05	12,00	22,08
3	BCIP	Bumi Citra Permai, Tbk	4,20	8,86	17,48	21,73
4	BIPP	Bhuwanatala Indah Permai, Tbk	(60,62)	(46,21)	62,18	(16,52)
5	BKDP	Bukit Darmo Property, Tbk	(84,22)	(361,18)	(450,16)	(32,17)
6	BKSL	Sentul City, Tbk	26,85	33,34	25,24	16,84
7	BSDE	Bumi Serpong Damai, Tbk	31,93	35,18	46,05	27,81
8	COWL	Cowell Development, Tbk	17,90	21,55	13,55	7,83
9	CTRA	Ciputra Development, Tbk	21,20	24,46	25,89	20,80
10	CTRP	Ciputra Property, Tbk	33,04	36,66	28,72	35,87
11	CTRS	Ciputra Surya, Tbk	23,44	24,38	29,29	15,55
12	DART	Duta Anggada Realty, Tbk	14,77	20,22	20,96	7,58
13	DILD	Intiland Development, Tbk	14,73	15,20	20,31	35,27
14	DUTI	Duta Pertiwi, Tbk	33,18	33,40	40,99	28,86
15	ELTY	Bakrieland Development, Tbk	3,65	(29,95)	(5,99)	14,92
16	FMII	Fortune Mate Indonesia, Tbk	(2,18)	2,57	(12,53)	(52,42)
17	GMTD	Gowa Makasar Tourism Development, Tbk	25,19	25,55	29,46	22,70
18	APLN	Agung Podomoro Land Tbk	17,10	17,15	17,62	17,23
19	JRPT	Jaya Real Property, Tbk	36,05	36,68	39,57	32,70
20	KIJA	Kawasan Industri Jababeka, Tbk	27,54	26,13	3,69	8,80
21	KPIG	Global Land Development, Tbk	38,5	29,67	34,24	71,1
22	LAMI	Lamicitra Nusantara, Tbk	32,65	27,47	35,82	21,38
23	LCGP	Laguna Cipta Griya, Tbk	(30,59)	(5,50)	(55,54)	(4,61)
24	LPCK	Lippo Cikarang, Tbk	28,14	39,36	43,37	15,62
25	LPKR	Lippo Karawaci, Tbk	18,85	20,56	21,94	18,37
26	MDLN	Modernland Realty, Tbk	18,60	22,60	68,76	13,25
27	MKPI	Metropolitan Kentjana	38,86	39,93	35,45	36,43
28	MTSM	Metro Realty, Tbk	16,92	16,31	(5,31)	7,72
29	O.MRE	Indonesia Prima Property, Tbk	24,50	12,65	(9,01)	27,32
30	PLIN	Plaza Indonesia Realty, Tbk	8,94	13,58	2,36	35,81
31	PUDP	Pudjiadi Prestige, Tbk	20,97	20,62	24,67	15,57
32	PWON	Pakuwon Jati, Tbk	25,18	34,54	36,09	24,98
33	RBMS	Ristia Bintang Mahkotasejati, Tbk	(75,95)	4,56	(68,07)	2,77
34	SCBD	Danayasa Arthatama, Tbk	9,87	9,45	57,56	18,03
35	SMDM	Suryamas Dutamakmur, Tbk	12,35	15,32	7,48	(1,61)
36	SMRA	Summarecon Agung, Tbk	16,48	22,87	26,77	13,82
		Rata - rata NPM	12,43	8,58	6,80	16,34

LAMPIRAN 3

No	Kode	Nama Industri	2011	2012	2013	2014
1	ASRI	Alam Sutera Realty, Tbk	0,24	0,25	0,26	0,17
2	BAPA	Bekasi Asri Pemula, Tbk	0,23	0,18	0,24	0,42
3	BCIP	Bumi Citra Permai, Tbk	0,24	0,31	0,43	0,45
4	BIPP	Bhuwanatala Indah Permai, Tbk	0,17	0,18	0,30	0,16
5	BKDP	Bukit Darmo Property, Tbk	0,03	0,02	0,02	0,04
6	BKSL	Sentul City, Tbk	0,10	0,11	0,16	0,10
7	BSDE	Bumi Serpong Damai, Tbk	0,24	0,25	0,28	0,23
8	COWL	Cowell Development, Tbk	0,15	0,18	0,18	0,40
9	CTRA	Ciputra Development, Tbk	0,20	0,23	0,27	0,20
10	CTRP	Ciputra Property, Tbk	0,12	0,15	0,20	0,12
11	CTRS	Ciputra Surya, Tbk	0,24	0,25	0,24	0,24
12	DART	Duta Anggada Realty, Tbk	0,11	0,21	0,18	0,14
13	DILD	Intiland Development, Tbk	0,18	0,22	0,22	0,23
14	DUTI	Duta Pertiwi, Tbk	0,25	0,28	0,25	0,24
15	ELTY	Bakrieland Development, Tbk	0,12	0,20	0,27	0,08
16	FMII	Fortune Mate Indonesia, Tbk	0,07	0,11	0,15	0,03
17	GMTD	Gowa Makasar Tourism Development, Tbk	0,40	0,28	0,24	0,34
18	APLN	Agung Podomoro Land Tbk	0,36	0,32	0,26	0,24
19	JRPT	Jaya Real Property, Tbk	0,24	0,23	0,22	0,24
20	KIJA	Kawasan Industri Jababeka, Tbk	0,21	0,21	0,34	0,21
21	KPIG	Global Land Development, Tbk	0,06	0,18	0,12	0,11
22	LAMI	Lamicitra Nusantara, Tbk	0,28	0,24	0,25	0,22
23	LCGP	Laguna Cipta Griya, Tbk	0,03	0,07	0,01	0,07
24	LPCK	Lippo Cikarang, Tbk	0,45	0,37	0,35	0,25
25	LPKR	Lippo Karawaci, Tbk	0,24	0,26	0,23	0,20
26	MDLN	Modernland Realty, Tbk	0,21	0,25	0,37	0,14
27	MKPI	Metropolitan Kentjana	0,39	0,36	0,36	0,40
28	MTSM	Metro Realty, Tbk	0,26	0,24	0,40	0,14
29	OMRE	Indonesia Prima Property, Tbk	0,50	0,41	0,30	0,51
30	PLIN	Plaza Indonesia Realty, Tbk	0,22	0,44	0,34	0,32
31	PUDP	Pudjadi Prestige, Tbk	0,29	0,28	0,29	0,23
32	PWON	Pakuwon Jati, Tbk	0,26	0,29	0,34	0,32
33	RBMS	Ristia Bintang Mahkotasejati, Tbk	0,14	0,28	0,13	0,14
34	SCBD	Danayasa Arthatama, Tbk	0,21	0,21	0,37	0,34
35	SMDM	Suryamas Dutamakmur, Tbk	0,11	0,11	0,12	(0,08)
36	SMRA	Summarecon Agung, Tbk	0,29	0,31	0,29	0,27
		Rata - rata TATO	0,22	0,23	0,25	0,22

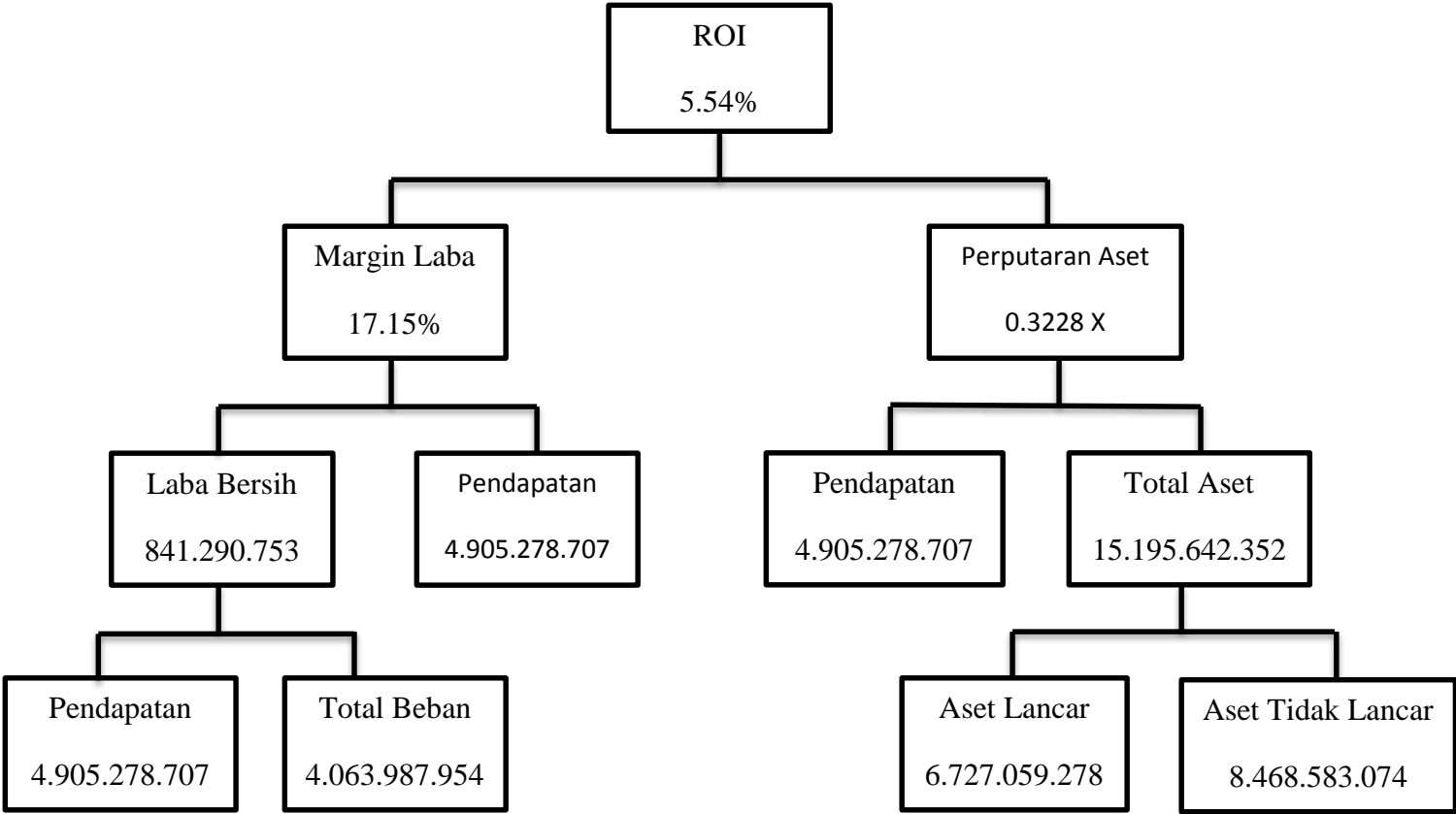
LAMPIRAN 4

FLOWCHART PT.AGUNG PODOMORO LAND TBK TAHUN 2011



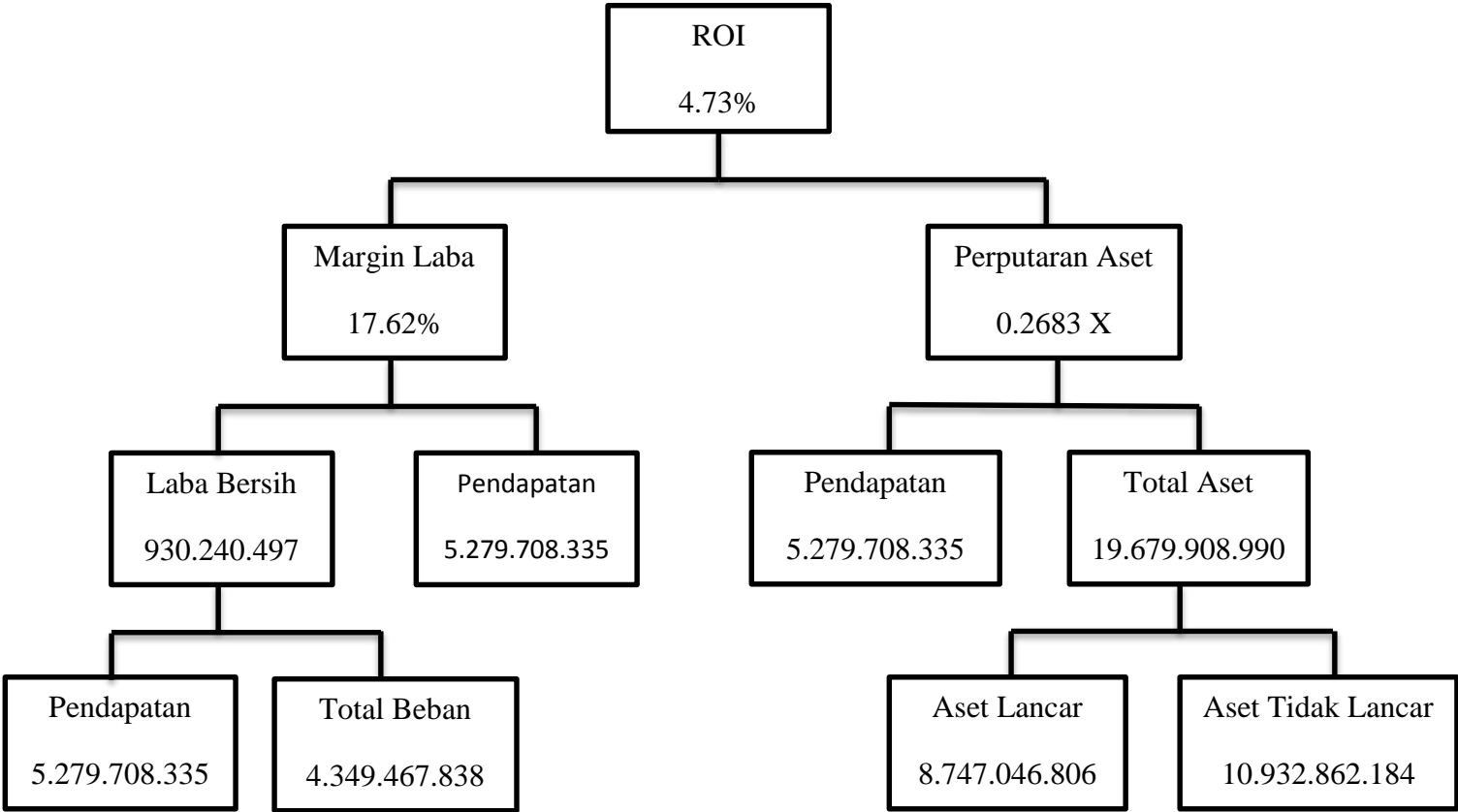
LAMPIRAN 5

FLOWCHART PT.AGUNG PODOMORO LAND TBK TAHUN 2012



LAMPIRAN 6

FLOWCHART PT.AGUNG PODOMORO LAND TBK TAHUN 2013



LAMPIRAN 7

FLOWCHART PT.AGUNG PODOMORO LAND TBK TAHUN 2014

